

香港交易及結算所有限公司及香港聯合交易所有限公司對本公佈的內容概不負責，對其準確性或完整性亦不發表任何聲明，並明確表示，概不對因本公佈全部或任何部分內容而產生或因倚賴該等內容而引致的任何損失承擔任何責任。



MOBICON GROUP LIMITED

萬保剛集團有限公司*

(於百慕達註冊成立之有限公司)

(股份代號：1213)

截至二零一九年三月三十一日止年度 全年業績公佈

業績

萬保剛集團有限公司(「本公司」)董事會(「董事」)欣然宣佈本公司及其附屬公司(「本集團」)截至二零一九年三月三十一日止年度之經審核綜合業績連同比較數字如下：

綜合損益表

截至二零一九年三月三十一日止年度

	附註	二零一九年 千港元	二零一八年 千港元
收益	2	479,396	546,672
銷售成本		<u>(368,194)</u>	<u>(419,909)</u>
毛利		111,202	126,763
其他收入及收益淨額	3	3,787	5,901
分銷及銷售費用		(39,463)	(44,040)
一般及行政管理費用		<u>(70,587)</u>	<u>(92,012)</u>
經營溢利／(虧損)		4,939	(3,388)
融資成本	5	<u>(3,181)</u>	<u>(2,541)</u>
除所得稅前溢利／(虧損)		1,758	(5,929)
所得稅開支	6	<u>(4,672)</u>	<u>(5,080)</u>
年內虧損	4	<u><u>(2,914)</u></u>	<u><u>(11,009)</u></u>

* 僅供識別

	二零一九年 千港元	二零一八年 千港元
應佔(虧損)/溢利：		
本公司權益持有人	(7,690)	(17,132)
非控股權益	<u>4,776</u>	<u>6,123</u>
	<u>(2,914)</u>	<u>(11,009)</u>
年內本公司權益持有人 應佔每股虧損		
—基本及攤薄(港仙)	7 <u>(3.84)</u>	<u>(8.57)</u>

股息詳情於本公佈附註8披露。

綜合全面收益表

截至二零一九年三月三十一日止年度

	二零一九年 千港元	二零一八年 千港元
年內虧損	<u>(2,914)</u>	<u>(11,009)</u>
其他全面(開支)／收入		
其後可重新分類至損益之項目		
貨幣換算差額：		
－附屬公司	(11,492)	7,017
其後不會重新分類至損益之項目		
物業、廠房及設備之重估虧損	<u>(157)</u>	<u>(100)</u>
其他全面(開支)／收入(已扣除稅項)	<u>(11,649)</u>	<u>6,917</u>
全面開支總額	<u>(14,563)</u>	<u>(4,092)</u>
應佔全面(開支)／收入總額：		
本公司權益持有人	(14,834)	(12,414)
非控股權益	<u>271</u>	<u>8,322</u>
	<u>(14,563)</u>	<u>(4,092)</u>

綜合財務狀況表

於二零一九年三月三十一日

	附註	二零一九年 千港元	二零一八年 千港元
非流動資產			
物業、廠房及設備		30,160	16,917
投資物業		4,805	–
其他應收款項		4,032	4,704
		<u>38,997</u>	<u>21,621</u>
流動資產			
存貨		165,044	173,681
應收貿易賬款	9	46,653	51,657
其他應收款項及按金		16,308	22,579
可收回即期所得稅		337	180
現金及銀行結餘		31,733	28,251
		<u>260,075</u>	<u>276,348</u>
資產總值		<u>299,072</u>	<u>297,969</u>
流動負債			
應付貿易賬款	10	27,696	25,366
其他應付款項及應計費用		12,899	11,166
合約負債		2,434	–
股東貸款		21,245	–
融資租賃負債		14	14
短期銀行貸款		75,138	92,590
即期所得稅負債		530	640
		<u>139,956</u>	<u>129,776</u>
流動資產淨值		<u>120,119</u>	<u>146,572</u>
資產總值減流動負債		<u>159,116</u>	<u>168,193</u>

	二零一九年 千港元	二零一八年 千港元
非流動負債		
融資租賃負債	<u>28</u>	<u>43</u>
	<u>28</u>	<u>43</u>
資產淨值	<u>159,088</u>	<u>168,150</u>
本公司權益持有人應佔 股本及儲備		
股本	20,000	20,000
儲備	<u>104,450</u>	<u>122,107</u>
	124,450	142,107
非控股權益	<u>34,638</u>	<u>26,043</u>
權益總額	<u>159,088</u>	<u>168,150</u>

綜合財務報表附註

1 編製基準

本集團之綜合財務報表乃根據所有適用之香港財務報告準則(「香港財務報告準則」)及香港公司條例(第622章)之披露規定而編製。綜合財務報表乃根據歷史成本常規編製，並已就按公平值列賬之物業、廠房及設備以及投資物業之重估作出修訂。

編製符合香港財務報告準則之綜合財務報表時，須使用若干重大會計估計。管理層亦須在應用本集團會計政策之過程中作出判斷。

應用新訂及經修訂香港財務報告準則

- (a) 於二零一八年四月一日開始之年度期間生效，並與本集團業務運作有關，且已獲本集團採納之新訂準則、現有準則之修訂本及詮釋：

香港財務報告準則之修訂本	香港財務報告準則二零一四年至二零一六年周期之年度改進
香港會計準則第28號之修訂本	於聯營公司及合營企業之投資
香港會計準則第40號之修訂本	轉讓投資物業
香港財務報告準則第2號之修訂本	股份支付交易之分類及計量
香港財務報告準則第9號	金融工具
香港財務報告準則第15號	客戶合約收益
香港財務報告準則第15號之修訂本	香港財務報告準則第15號之澄清
香港(國際財務報告詮釋委員會)－ 詮釋第22號	外幣交易及預付代價

採納香港財務報告準則第9號及香港財務報告準則第15號之影響詳情於下文附註1(b)及1(c)披露。採納其他經修訂準則及詮釋並無對本集團之業績及財務狀況構成任何重大影響。

下表列示就每個個別項目確認之調整，並無載入不受有關變動影響之個別項目。有關調整按以下準則詳細說明。

	二零一八年 三月三十一日 (原先呈報) 千港元	採納 香港財務 報告準則 第9號之影響 千港元	採納 香港財務 報告準則 第15號之影響 千港元	二零一八年 四月一日 (經重列) 千港元
流動資產				
應收貿易賬款	51,657	(967)	-	50,690
流動負債				
其他應付款項及應計費用	11,166	-	(1,788)	9,378
合約負債	-	-	1,788	1,788
權益				
儲備	122,107	(823)	-	121,284
非控股權益	26,043	(144)	-	25,899

(b) 香港財務報告準則第9號「金融工具」—採納之影響

香港財務報告準則第9號取代香港會計準則第39號有關金融資產及金融負債確認、分類及計量、金融工具終止確認、金融資產減值及對沖會計法之規定。

(i) 分類及計量

於二零一八年四月一日(香港財務報告準則第9號首次應用日期)，本集團管理層評估了適用於本集團所持金融資產之業務模式，並將金融工具分類至香港財務報告準則第9號下之適當類別。金融工具之分類及計量並無出現任何變動。所有金融資產及負債皆按攤銷成本計量。

(ii) 金融資產減值

香港財務報告準則第9號項下之新預期信貸虧損模式適用於本集團兩類金融資產：

- 應收貿易賬款；及
- 按攤銷成本入賬之其他金融資產。

根據香港財務報告準則第9號，本集團須修訂上述各類別資產之減值方法。

香港財務報告準則第9號之減值規定亦適用於其他應收款項及按金以及銀行結餘，而已識別之減值虧損並不重大。

應收貿易賬款

本集團應用香港財務報告準則第9號所訂明之簡化處理方法就預期信貸虧損作出撥備，該規定允許對所有應收貿易賬款採用全期的預期虧損撥備。為計量預期信貸虧損，與已知出現財政困難或收回應收款項成數存在重大疑問之客戶有關的應收款項，將個別評估減值撥備。預期信貸虧損亦可通過另一方式估算得出，方法為根據賬齡及共通信貸風險特徵將剩餘應收款項分組，並將預期信貸虧損率應用於各應收款項之賬面總額。預期信貸虧損率乃根據過往經驗釐定，並經調整以反映當前及前瞻性資料，例如影響客戶清償應收款項能力之宏觀經濟因素。管理層密切監察應收貿易賬款之信貸質素及可收回性。採納香港財務報告準則第9號項下之預期信貸虧損簡化處理方法導致於二零一八年四月一日額外產生應收貿易賬款減值撥備約967,000港元。

按攤銷成本列賬之其他金融資產

就按攤銷成本列賬之其他金融資產而言，預期信貸虧損乃根據12個月預期信貸虧損而釐定。12個月預期信貸虧損為於報告日期後12個月內可能發生之金融工具違約事件而導致之預期信貸虧損，是全期預期信貸虧損之一部分。然而，如信貸風險自首次確認以來大幅上升，則有關減值將根據全期預期信貸虧損計算。管理層緊密監察按攤銷成本列賬之其他金融資產之信貸質素及可收回性，並認為預期信貸虧損並不重大。

(c) 香港財務報告準則第15號「客戶合約收益」—採納之影響

香港財務報告準則第15號取代香港會計準則第18號(涵蓋貨品與服務合約)及香港會計準則第11號(涵蓋建造合約)。根據新準則，收益於客戶獲得貨品或服務之控制權，及因而能夠管理有關貨品或服務之使用並從中獲得利益時予以確認。

採納香港財務報告準則第15號之影響如下：

合約負債之呈列

於二零一八年四月一日，先前計入其他應付款項及應計費用金額約為1,788,000港元之「預收客戶款項」現計入合約負債項下以反映香港財務報告準則第15號之專門術語。

收益之確認時間

採納香港財務報告準則第15號對本集團主要來自貨品銷售之收益之確認時間並無構成任何重大影響。

2 收益及分部資料

年內確認之收益如下：

	二零一九年 千港元	二零一八年 千港元
收益		
銷售電子元件、自動化組件及儀器	285,984	309,029
銷售電腦產品、手機配件以及服務收入	94,321	111,847
銷售化妝品	99,091	125,796
	479,396	546,672

本公司已確定執行董事(「執行董事」)為主要經營決策者。執行董事已審閱本集團之內部報告，以評估表現及分配資源；彼等亦已根據該等報告釐定經營分部。在拓展化妝品零售買賣業務後，執行董事從產品角度進一步考慮業務及評估三個主要業務分部之表現：(i) 電子買賣業務—分銷電子元件、自動化組件及儀器；(ii) 電腦業務—電腦產品、手機配件零售業務、分銷電腦產品及提供資訊科技產品及解決方案服務及(iii) 化妝品及網上零售業務—透過零售店舖及網上渠道零售及分銷化妝品。

執行董事已根據扣除企業開支及融資成本前之分部業績評估經營分部之表現。

截至二零一九年三月三十一日止年度之分部業績如下：

	電子買賣 業務 千港元	電腦業務 千港元	化妝品 及網上 零售業務 千港元	未分類 千港元	總計 千港元
來自外界客戶之收益	<u>285,984</u>	<u>94,321</u>	<u>99,091</u>	<u>-</u>	<u>479,396</u>
收益確認時間					
—於某一時點	285,984	90,772	99,091	-	475,847
—於一段時間內	<u>-</u>	<u>3,549</u>	<u>-</u>	<u>-</u>	<u>3,549</u>
	<u>285,984</u>	<u>94,321</u>	<u>99,091</u>	<u>-</u>	<u>479,396</u>
分部業績	9,788	3,104	(7,885)	(68)	<u>4,939</u>
融資成本					<u>(3,181)</u>
除所得稅前溢利					1,758
所得稅開支(附註6)					<u>(4,672)</u>
年內虧損					<u>(2,914)</u>

其他列入綜合損益表之分部項目如下：

物業、廠房及設備折舊	1,414	323	1,404	-	3,141
應收貿易賬款減值撥備	810	160	88	-	1,058
應收貿易賬款減值撥備撥回	(780)	(77)	(35)	-	(892)
滯銷存貨撥備撥回	<u>(2,262)</u>	<u>(21)</u>	<u>(54)</u>	<u>-</u>	<u>(2,337)</u>

截至二零一八年三月三十一日止年度之分部業績如下：

	電子買賣 業務 千港元	電腦業務 千港元	化妝品及 網上 零售業務 千港元	未分類 千港元	本集團 千港元
收益	<u>309,029</u>	<u>111,847</u>	<u>125,796</u>	<u>-</u>	<u>546,672</u>
分部業績	10,047	887	(14,268)	(54)	(3,388)
融資成本					<u>(2,541)</u>
除所得稅前虧損					(5,929)
所得稅開支(附註6)					<u>(5,080)</u>
年內虧損					<u>(11,009)</u>

其他列入綜合損益表之分部項目如下：

物業、廠房及設備折舊	1,220	345	3,135	-	4,700
應收貿易賬款減值撥備	432	-	-	-	432
應收貿易賬款減值撥備撥回	(268)	-	-	-	(268)
滯銷存貨(撥備撥回)/撥備	<u>23</u>	<u>(184)</u>	<u>77</u>	<u>-</u>	<u>(84)</u>

本集團之收益主要於香港、亞太地區、南非及歐洲產生。

	二零一九年 千港元	二零一八年 千港元
收益		
香港(註冊營業國家)	303,065	369,645
亞太地區	98,513	91,009
南非	72,310	78,314
歐洲	3,400	1,659
其他國家	2,108	6,045
	<u>479,396</u>	<u>546,672</u>

收益按客戶所在國家分類。

3 其他收入及收益淨額

	二零一九年 千港元	二零一八年 千港元
已收第三方之管理費	1,333	1,852
佣金收入	1,141	2,940
銀行存款利息收入	239	261
議價收購之收益	5	–
出售附屬公司之收益	391	–
投資物業租金收入總額	114	–
投資物業公平值虧損	(58)	–
其他收入	622	848
	<u>3,787</u>	<u>5,901</u>

4 年內虧損

年內虧損已扣除／(計入)下列各項：

	二零一九年 千港元	二零一八年 千港元
存貨成本開支	368,194	419,909
僱員福利開支	52,569	59,533
物業、廠房及設備折舊	3,141	4,700
應收貿易賬款減值撥備(已計入一般及行政管理費用)	1,058	432
應收貿易賬款減值撥備撥回	(892)	(268)
滯銷存貨撥備撥回(已計入銷售成本)	(2,337)	(84)
租用物業之經營租賃租金	25,279	39,126
核數師酬金	1,100	1,110
出售物業、廠房及設備之虧損／(收益) (已計入一般及行政管理費用)	4	(90)
匯兌虧損淨額(已計入一般及行政管理費用)	883	1,296
	<u>883</u>	<u>1,296</u>

5 融資成本

	二零一九年 千港元	二零一八年 千港元
短期銀行貸款利息開支	3,179	2,539
融資租賃費用	2	2
	<u>3,181</u>	<u>2,541</u>

6 所得稅開支

香港利得稅根據年內於香港產生或源自香港之估計應課稅溢利按16.5%(二零一八年：16.5%)之稅率撥備。海外溢利之稅項按年內估計應課稅溢利以本集團經營業務國家當時之稅率計算。

	二零一九年 千港元	二零一八年 千港元
即期所得稅		
—香港利得稅	91	295
—海外稅項	4,743	4,823
—過往年度超額撥備	(162)	(38)
	<u>4,672</u>	<u>5,080</u>
所得稅開支	<u>4,672</u>	<u>5,080</u>

7 每股虧損

截至二零一九年三月三十一日止年度之每股基本虧損乃按本公司權益持有人應佔本集團虧損約7,690,000港元(二零一八年：17,132,000港元)及年內已發行普通股之加權平均數200,000,000股(二零一八年：200,000,000股)計算。

由於本公司於截至二零一九年及二零一八年三月三十一日止年度並無任何具潛在攤薄影響之已發行普通股，故每股攤薄虧損與每股基本虧損相同。

8 股息

	二零一九年 千港元	二零一八年 千港元
已派中期股息每股普通股0.5港仙 (二零一八年：0.5港仙)	1,000	1,000
擬派末期股息每股普通股0.5港仙 (二零一八年：0.5港仙)	1,000	1,000
	<u>2,000</u>	<u>2,000</u>

於二零一八年六月二十六日舉行之會議上，本公司董事建議派付截至二零一八年三月三十一日止年度之末期股息每股普通股0.5港仙。

於二零一九年六月二十五日舉行之會議上，本公司董事建議派付截至二零一九年三月三十一日止年度之末期股息每股普通股0.5港仙。此項擬派的末期股息不會於此等財務報表列作應付股息，惟會列為截至二零二零年三月三十一日止年度之留存溢利撥款。

9 應收貿易賬款

本集團一般給予其客戶之售貨信貸期由7日至90日不等。按到期日計算呈列之應收貿易賬款(已扣除減值撥備)賬齡分析如下：

	二零一九年 千港元	二零一八年 千港元
零至60日	43,937	49,245
61至120日	2,397	2,048
121至180日	310	212
181至365日	9	152
	<u>46,653</u>	<u>51,657</u>

於報告日期所承受之最高信貸風險為應收貿易賬款之公平值。由於本集團客戶數目眾多，故應收貿易賬款並無信貸集中風險。本集團並無就其應收貿易賬款持有任何抵押品作為抵押。





10 應付貿易賬款

應付貿易賬款賬齡分析如下：

	二零一九年 千港元	二零一八年 千港元
零至60日	25,419	24,419
61至120日	985	250
121至180日	532	445
181至365日	760	252
	<u>27,696</u>	<u>25,366</u>





財務業績

截至二零一九年三月三十一日止財政年度，本集團的營業額約為四億七千九百萬港元，與去年約五億四千七百萬港元的營業額比較，下跌約12.4%；毛利由去年約一億二千七百萬港元減少約12.6%至本年度約一億一千一百萬港元，而毛利率則維持不變，約為23.2%。本集團的經營溢利約為四百九十萬港元(二零一八年三月三十一日：虧損約三百四十萬港元)，股東應佔虧損約為七百七十萬港元(二零一八年三月三十一日：虧損約一千七百一十萬港元)，相等於每股虧損約0.038港元(於二零一八年三月三十一日：每股虧損約0.086港元)。董事會議決，待股東於本公司應屆股東週年大會上批准後，將向二零一九年八月十四日名列本公司股東名冊的股東宣派截至二零一九年三月三十一日止年度末期股息每股普通股0.5港仙，合共一百萬港元。末期股息一經股東批准，預期將於二零一九年八月二十六日派付。

於回顧年度，本集團繼續專注發展三大核心業務，即：(1)以  為品牌的電子零件、自動化組件及儀器分銷業務(「電子買賣業務」)；(2)電腦業務，當中包括(i)以  為品牌的電腦產品及智能手機配件零售業務(「電腦零售業務」)；及(ii)以  為品牌的電腦產品及消費產品分銷業務(「電腦分銷業務」)；及(3)以  為主要品牌的化妝品及網上零售業務。於回顧年度，本集團來自電子買賣業務的營業額約為二億八千六百萬港元，較去年約三億零九百萬港元下跌約7.4%；電腦業務錄得營業額約九千四百萬港元，較去年約一億一千二百萬港元下跌約16.1%；化妝品及網上零售業務則錄得營業額約九千九百萬港元，較去年約一億二千六百萬港元下跌約21.4%。

截至二零一九年三月三十一日止財政年度，本集團經營開支總額約為一億一千萬港元，下跌約19.1%（二零一八年三月三十一日：約一億三千六百萬港元），其中分銷及銷售費用約為三千九百萬港元，較去年約四千四百萬港元下跌約11.4%。於回顧年度，一般及行政管理費用下跌約22.8%至約七千一百萬港元（二零一八年三月三十一日：約九千二百萬港元）。本集團持續控制整體員工數目。於二零一九年三月三十一日，電子買賣業務的員工數目由去年的264名全職僱員減少約4.9%至本年度的251名全職僱員；電腦業務的員工數目由去年的57名全職僱員減少約7%至本年度的53名全職僱員；而化妝品及網上零售業務的員工數目則由去年的66名全職僱員減少約56.1%至本年度的29名全職僱員。與此同時，回顧年度的融資成本上升約28%至約三百二十萬港元（二零一八年三月三十一日：約二百五十萬港元）。

業務回顧

於回顧年度，本集團經營三大核心業務，即：(1)以  為品牌的電子元件、自動化組件和儀器分銷業務（「電子買賣業務」）；(2)電腦業務，當中包括(i)以  為品牌的電腦產品及智能手機配件零售業務（「電腦零售業務」）及(ii)以  為品牌的電腦產品及消費產品分銷業務（「電腦分銷業務」）；及(3)以  為主要品牌的化妝品及網上零售業務。於回顧年度，電子買賣業務、電腦業務以及化妝品及網上零售業務分別佔本集團總營業額約59.7%、19.7%及20.6%。

從本集團三大核心業務分析，於截至二零一九年三月三十一日止年度，電子買賣業務、電腦業務以及化妝品及網上零售業務的毛利率分別約為23.9%、20.4%及23.8%（二零一八年三月三十一日：約22.5%、17.9%及29.6%）。

電子買賣業務

香港

於回顧年度，電子買賣業務仍為本集團收益及溢利的主要來源，收益約為二億八千六百萬港元，較去年收益約三億零九百萬港元減少約7.4%。中美貿易戰繼續升級。貿易戰增加了中美經濟以至全球經濟的不確定性。貿易戰的影響在回顧年度下半年變得明顯，我們的客戶在生產規模上變得更為審慎，並減少了採購訂單。此外，全球領先玩具零售商倒閉，對香港玩具製造業造成打擊，繼而拖累本集團電子零件產品的需求下降。

海外

於截至二零一九年三月三十一日止年度，本集團所有海外附屬公司的總營業額約為一億零七百萬港元，較去年的總營業額約一億一千萬港元，整體下跌約2.7%。

於截至二零一九年三月三十一日止年度，本集團的南非附屬公司錄得營業額約七千二百萬港元，較去年的營業額約七千八百萬港元減少約7.7%。營業額減少主要由於南非蘭特貶值所致。儘管如此，本集團仍能保持其在南非市場的競爭力，以當地貨幣計算，收益維持穩定。

於回顧年度，本集團收購了葡萄牙電子元件分銷商Narciso Gomes – Components Electronicos, Lda 51%的股本權益，Narciso Gomes – Components Electronicos, Lda與我們的南非附屬公司Mantech Electronics (Proprietary) Limited經營相同的業務模式。收購完成後，Narciso Gomes – Components Electronicos, Lda 現由Mantech Electronics (Proprietary) Limited的其中一名董事Manuel Arnaldo de Sousa Moutinho先生管理。

在亞洲市場，由於中美貿易戰仍然持續，更多的製造商把生產廠房遷往東南亞國家。我們在新加坡和馬來西亞的附屬公司的業績繼續改善。與此同時，在中國市場，由於內地對電子元件的需求依然強勁，故此貿易戰對本集團中國電子買賣業務的影響輕微。

按地區分類，於回顧年度，香港、亞太地區(不包括香港)、南非、歐洲及其他地區之營業額分別佔本集團總營業額的63.2%、20.6%、15.1%、0.7%及0.4%。

電腦業務

電腦零售業務

於截至二零一九年三月三十一日止年度，電腦零售業務錄得營業額約二千一百萬港元(二零一八年三月三十一日:約二千三百萬港元)，下降約8.7%。於回顧年度，本集團關閉了一間零售店鋪，並將資源轉移至其他錄得盈利的店鋪。本集團將繼續物色地點合適的商舖，務求接觸更多的目標客戶。

電腦分銷業務

於截至二零一九年三月三十一日止年度，電腦分銷業務的營業額下跌約18%，至約七千三百萬港元(二零一八年三月三十一日:約八千九百萬港元)。營業額下跌主要由於閃存產品價格下跌所致。年內，我們採購並推出了一些新的電子產品，致力保持電腦分銷業務的市場佔有率。由於上述新推出的電子產品具有較高的邊際利潤，故此此分部的毛利保持穩定。

化妝品及網上零售業務

於回顧年度，化妝品及網上零售業務的營業額約為九千九百萬港元(二零一八年三月三十一日:約一億二千六百萬港元)，減少約21.4%。化妝品及網上零售業務的重組已經完成。本集團關閉了錄得虧損的零售店鋪，並將資源重新調配至網店。截至二零一九年三月三十一日，零售店鋪數目減至11間(二零一八年三月三十一日:26間零售店鋪)。本集團現正與一個著名的網上購物平台合作，銷售多種產品，包括化妝品和美容產品、家庭用品和雜貨。儘管整體分部收益減少，但網上業務收益卻快速增長。

發展策略及展望

中美貿易戰繼續升級。貿易戰增加了中美經濟以至全球經濟的不確定性。目前無法預測持續升溫的中美貿易爭端會否嚴重威脅全球經濟。然而，本集團將密切監察有關情況，並評估貿易戰對本集團業務的影響。

本集團旗下網上零售業務的收益穩步上升，這是因為網上購物日益普及所致。我們正計劃開設更多不同主題的網上零售商店，並會增撥更多的資源發展網上零售業務。此外，我們將進一步增加網上業務的人力資源，以配合有關業務的快速發展。

在電子買賣業務方面，預計將會有更多的製造商因為中美貿易戰的關係而遷往其他亞洲國家。有關情況將會令新加坡及馬來西亞的營商環境變得更利好，而本集團於新加坡及馬來西亞的附屬公司或可從中受惠。此外，南非經過總統大選後出現新的景象，亦因而大大增強了我們對南非前景的信心。因此，我們將會增加在南非的投資，力圖擴大我們在南非電子買賣業務市場的佔有率。

就電腦分銷業務而言，由於本地閃存卡市場的競爭劇烈，因此本集團將致力提升旗下產品組合的競爭力。我們將繼續發掘有特色的產品，並引進新品牌和電子產品，務求保持電腦分銷業務在本地市場的市場佔有率。

流動資金及財務資源

於二零一九年三月三十一日，本集團的現金及銀行結餘約為三千二百萬港元，而流動資產淨值則約為一億二千萬港元。於二零一九年三月三十一日，流動比率下跌至約1.9水平(於二零一八年三月三十一日：約2.1)。在本集團的現金及銀行結餘中，約36%及16%分別以港元及美元列值，其餘約15%、4%、20%、5%、2%及2%則分別以歐羅、人民幣、南非蘭特、馬來西亞林吉特、新台幣及新加坡元列值。本集團的資產總值約為二億九千九百萬港元(於二零一八年三月三十一日：約二億九千八百萬港元)，每股資產淨值約為0.80港元(於二零一八年三月三十一日：約0.84港元)，股息及每股基本虧損則分別約為0.01港元及0.038港元(於二零一八年三月三十一日：分別約0.01港元及每股基本虧損0.086港元)。

本集團一般以內部資源及香港多家銀行提供的銀行融資撥付其業務資金。截至二零一九年三月三十一日，本集團獲多家銀行提供銀行融資(包括透支、貸款及貿易融資)，總額約為一億一千一百萬港元(於二零一八年三月三十一日：約一億五千三百萬港元)，其中約三千六百萬港元(於二零一八年三月三十一日：約七千六百萬港元)結餘尚未動用。董事相信，本集團現有財務資源足以應付其現時的承擔及營運資金所需。

資本結構

於二零一九年三月三十一日，本集團以短期銀行貸款形式(包括短期貸款及貿易融資)取得的借貸總額約為七千五百萬港元(於二零一八年三月三十一日：九千三百萬港元)，可為日常業務運作及日後拓展計劃提供資金。於二零一九年三月三十一日，本集團的銀行借貸主要以港元列值，該等短期貸款及貿易融資乃以本公司所提供約一億零三百萬港元的公司擔保以及新加坡及葡萄牙租賃物業作抵押(於二零一八年三月三十一日：一億四千九百萬港元)。

於回顧年度，本集團的借貸以介乎每年1%至5.4%(於二零一八年三月三十一日：介乎每年2.7%至4.2%)的利率計息。

資產負債比率

於二零一九年三月三十一日，本集團須於一年內償還的借貸總額約為九千六百萬港元（截至二零一八年三月三十一日：約九千三百萬港元）。扣除現金及現金等值物約三千二百萬港元後，本集團借貸淨額約為六千四百萬港元（截至二零一八年三月三十一日：約六千五百萬港元）。於二零一九年三月三十一日的權益總額約為一億五千九百萬港元（截至二零一八年三月三十一日：約一億六千八百萬港元）。因此，本集團淨資產負債比率（按借貸淨額除以權益總額計算）上升至40.6%（截至二零一八年三月三十一日：38.7%）。

匯率波動風險

本集團大部分交易以港元、人民幣及美元列值。鑑於港元兌人民幣之匯率一直並極可能繼續保持穩定，加上香港政府仍然實施港元與美元掛鈎的政策，故董事認為，本集團承受的外匯風險仍屬輕微，而本集團暫時亦無採取任何對沖措施或其他替代措施。截至二零一九年三月三十一日，本集團並無承擔任何有關外匯合約、利率、貨幣掉期或其他金融衍生工具的重大風險。

資產抵押

於二零一九年三月三十一日，本集團將賬面值約一千二百萬港元的物業作抵押，作為本集團新加坡及葡萄牙附屬公司獲授的一般銀行融資的抵押品。

承擔及或然負債

於二零一九年三月三十一日，本集團未償還的經營租約承擔總額約為一千八百萬港元（截至二零一八年三月三十一日：三千四百萬港元）。鑑於本集團的流動資金充裕，預期本集團將能夠順利履行所有該等承擔。於二零一九年三月三十一日，本集團並無任何或然負債。

僱傭、培訓及薪酬政策

於二零一九年三月三十一日，本集團在香港及海外附屬公司合共僱用333名全職僱員，並制定按表現、功績及市況釐定的人力資源政策及程序。薪酬待遇一般會定期檢討。除了薪金外，其他員工福利包括強積金供款、醫療保險及個人表現花紅(因應本集團財務業績及個別員工的表現發放)。

暫停辦理股份過戶登記手續

本公司將於二零一九年八月一日至二零一九年八月六日(包括首尾兩日)期間暫停辦理股份過戶登記手續，期間將不會辦理任何股份過戶事宜。為確定出席股東週年大會之權利，所有過戶文件連同有關股票，必須於二零一九年七月三十一日下午四時三十分前，送抵本公司之香港股份過戶登記分處香港證券登記有限公司之辦事處，地址為香港皇后大道東183號合和中心17樓1712-1716室，以辦理登記手續。此外，本公司將於二零一九年八月十二日至二零一九年八月十四日期間暫停辦理股份過戶登記手續，期間將不會辦理任何股份過戶事宜，而末期股息將於二零一九年八月二十六日派付。為符合資格獲派末期股息，所有填妥之股份過戶表格連同有關股票，必須於二零一九年八月九日下午四時三十分前，送抵本公司之香港股份過戶登記分處香港證券登記有限公司(地址見上文)，以辦理登記手續。

買賣本公司上市證券

於回顧年度，本公司或其任何附屬公司概無購買、出售或贖回本公司任何上市證券。

企業管治常規

董事會致力遵守企業管治常規之原則及程序。本公司的企業管治原則強調透明度、問責性及獨立監察。

本公司於回顧年度一直遵守香港聯合交易所有限公司證券上市規則(「上市規則」)附錄14所載企業管治守則(「企業管治守則」)之守則條文，惟下列偏離情況除外：

根據企業管治守則之守則條文第A.4.1條，非執行董事須按指定任期委任及須重選連任。本公司獨立非執行董事(「獨立非執行董事」)並非按指定任期委任，惟須根據本公司之公司細則第111條，於本公司股東週年大會輪值告退及重選連任。

企業管治守則之守則條文第A.4.2條規定，各董事(包括按指定任期獲委任之董事)須最少每三年輪值退任一次。然而，本公司之公司細則規定，主席及副主席不須輪值告退以及於決定董事告退人數時不會被計算在內。基於主席及副主席服務之延續性乃成功推行長期業務發展計劃之重要因素，董事會相信現時之安排對本公司及股東整體而言最為有利。

審核委員會

審核委員會已與本集團管理層審閱本集團採納之會計原則及慣例，並與董事討論內部監控及財務申報事宜，包括審閱截至二零一九年三月三十一日止年度之全年業績。審核委員會由三名獨立非執行董事組成，包括Charles E. Chapman先生、梁偉祥博士及古永康先生。

刊登進一步資料

本公司將盡快於聯交所網站及本公司網站刊登上市規則附錄16第45(1)至45(8)段規定所需之所有財務及其他相關資料。載有財務報表之年報及股東週年大會通告將於二零一九年七月初寄交本公司股東，並於聯交所網站及本公司網站刊登。

致謝

本人謹此感謝公司管理層及全體員工過去一年的努力及為本集團作出的重大貢獻。此外，本人亦衷心感謝各股東、機構投資者、客戶、往來銀行及業務夥伴對本集團一直以來的支持與信賴。

承董事會命
副主席兼行政總裁
楊敏儀

香港，二零一九年六月二十五日

於本公佈日期，本公司董事會成員包括執行董事洪劍峯博士、楊敏儀女士、洪英峯先生及楊國樑先生；以及獨立非執行董事Charles E. Chapman先生、梁偉祥博士及古永康先生。