

香港交易及結算所有限公司及香港聯合交易所有限公司對本公告的內容概不負責，對其準確性或完整性亦不發表任何聲明，並明確表示，概不對因本公告全部或任何部分內容而產生或因依賴該等內容而引致的任何損失承擔任何責任。



# 華電福新能源股份有限公司

HUADIAN FUXIN ENERGY CORPORATION LIMITED

(於中華人民共和國註冊的股份有限公司)

(股份代碼：00816)

## 二零一九年第三季度財務報告

本公告由華電福新能源股份有限公司(「本公司」)根據香港聯合交易所有限公司證券上市規則(「上市規則」)第13.09(2)和13.10B條及香港法例第571章證券及期貨條例第XIVA部項下內幕消息條文(定義見上市規則)而做出。

根據中華人民共和國(「中國」)相關法規，本公司未經審計的第三季度財務報告須刊登在中國外匯交易中心網站(<http://www.chinamoney.com.cn>)及上海清算所網站(<http://www.shclearing.com>)。

以下為本公司截至二零一九年九月三十日止期間未經審計的根據中國財政部頒佈的企業會計準則的要求編製的第三季度財務報告，有關財務報告同時將會刊登在上述網站。

承董事會命

華電福新能源股份有限公司

黃少雄

董事長

中國北京，二零一九年十月三十日

於本公告日期，執行董事為黃少雄先生、吳建春先生及杜將武先生；非執行董事為陶雲鵬先生、師重光先生及王邦宜先生；以及獨立非執行董事為張白先生、陶志剛先生及吳毅強先生。

华电福新能源股份有限公司

合并资产负债表

2019年9月30日

(金额单位：人民币元)

资产	2019年9月30日	2018年12月31日
流动资产		
货币资金	3,743,320,222	3,603,943,616
应收账款	1,670,648,561	1,719,250,975
应收款项融资	6,921,510,616	4,250,525,992
预付款项	157,864,230	101,589,112
其他应收款	227,207,975	841,423,487
存货	390,487,925	413,564,411
一年内到期的非流动资产	17,304,345	17,304,345
其他流动资产	949,351,332	1,209,504,856
流动资产合计	14,077,695,206	12,157,106,794
非流动资产		
长期应收款	14,656,883	14,656,883
长期股权投资	9,598,998,283	8,984,570,357
其他权益工具投资	676,808,650	1,087,774,507
固定资产	68,415,367,524	70,384,374,806
在建工程	10,963,115,276	10,374,630,184
使用权资产	908,629,339	-
无形资产	2,345,409,400	2,289,832,011
商誉	496,646,686	496,646,686
长期待摊费用	112,858,010	137,983,205
递延所得税资产	350,683,071	369,045,554
其他非流动资产	1,517,595,227	1,836,332,875
非流动资产合计	95,400,768,349	95,975,847,068
资产总计	109,478,463,555	108,132,953,862

华电福新能源股份有限公司


合并资产负债表 (续)

2019年9月30日


(金额单位: 人民币元)

负债和股东权益	2019年9月30日	2018年12月31日
流动负债		
短期借款	4,640,205,132	4,741,142,999
应付票据	50,444,300	73,000,000
应付账款	5,134,400,384	5,876,280,294
合同负债	11,098,214	31,667,982
应付职工薪酬	63,322,695	58,147,895
应交税费	568,144,467	288,594,265
其他应付款	1,879,708,283	2,062,616,976
一年内到期的非流动负债	5,458,679,871	5,354,068,705
其他流动负债	17,127,302	809,689,893
流动负债合计	17,823,130,648	19,295,209,009
非流动负债		
长期借款	44,393,322,952	47,193,130,851
应付债券	6,529,411,147	6,826,690,581
租赁负债	584,526,956	-
长期应付款	79,618,841	367,396,019
递延收益	333,971,083	340,631,851
递延所得税负债	979,398,523	1,007,988,544
非流动负债合计	52,900,249,502	55,735,837,846
负债合计	70,723,380,150	75,031,046,855
股东权益		
股本	8,407,961,520	8,407,961,520
其他权益工具	12,561,453,396	8,969,841,509
其中: 永续债	12,561,453,396	8,969,841,509
资本公积	1,775,383,038	1,770,524,861
其他综合收益	(34,794,167)	120,393,300
盈余公积	998,315,660	998,315,660
未分配利润	11,642,817,170	9,788,345,958
归属于本公司权益持有人合计	35,351,136,617	30,055,382,808
少数股东权益	3,403,946,788	3,046,524,199
股东权益合计	38,755,083,405	33,101,907,007
负债和股东权益总计	109,478,463,555	108,132,953,862

法定代表人:



主管会计工作负责人:



会计机构负责人:

朱凤娥

合并利润表

截至 2019 年 9 月 30 日止九个月  
(金额单位:人民币元)

	截至 2019 年 9 月 30 日止九个月	截至 2018 年 9 月 30 日止九个月
<b>营业收入</b>	14,747,059,164	13,317,622,299
减: 营业成本	9,102,061,538	8,849,879,788
税金及附加	138,298,627	119,994,543
管理费用	576,871,232	691,700,588
财务费用	2,043,061,020	2,215,487,851
其中: 利息费用	2,067,926,804	2,321,940,203
利息收入	(24,865,784)	(106,452,352)
加: 其他收益	131,467,019	109,113,203
投资收益	476,435,554	839,508,468
其中: 对联营企业和合营企业的投资收益	437,377,816	788,479,091
资产减值损失	(37,343,332)	(9,306,041)
信用减值损失转回	4,024	-
资产处置收益	853	30,996,182
<b>营业利润</b>	3,457,330,865	2,410,871,341
加: 营业外收入	33,742,834	77,689,125
减: 营业外支出	29,002,772	71,445,706
<b>利润总额</b>	3,462,070,927	2,417,114,760
减: 所得税费用	548,856,860	209,454,958
<b>净利润</b>	2,913,214,067	2,207,659,802
<b>按经营持续性分类</b>		
持续经营净利润	2,913,214,067	2,207,659,802
<b>按所有权归属分类</b>		
归属于本公司权益持有人的净利润	2,532,025,838	2,078,636,882
少数股东损益	381,188,229	129,022,920

华电福新能源股份有限公司

合并利润表（续）

截至 2019 年 9 月 30 日止九个月  
（金额单位：人民币元）



截至 2019 年 9 月 30 日止九个月      截至 2018 年 9 月 30 日止九个月

其他综合收益的税后净额

归属本公司权益持有人的其他综合收益的税后净额

不能重分类进损益的其他综合收益

其他权益工具投资公允价值变动

672,965

(129,697,413)

权益法下不能转损益的其他综合收益

(118,017,300)

-

将重分类进损益的其他综合收益

外币财务报表折算差额

(38,888,380)

(60,690,190)

综合收益总额

2,756,981,352

2,017,272,199

其中：

归属于本公司权益持有人的综合收益总额

2,375,793,123

1,888,249,279

归属于少数股东的综合收益总额

381,188,229

129,022,920

法定代表人：

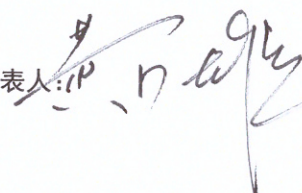
主管会计工作负责人：

会计机构负责人：

合并现金流量表

截至 2019 年 9 月 30 日止九个月  
(金额单位:人民币元)

	截至 2019 年 9 月 30 日止九个月	截至 2018 年 9 月 30 日止九个月
<b>一、经营活动产生的现金流量</b>		
销售商品、提供劳务收到的现金	13,753,500,651	11,789,919,870
收到的税费返还	97,842,363	75,021,382
收到其他与经营活动有关的现金	108,557,811	144,972,922
<b>经营活动现金流入小计</b>	<b>13,959,900,825</b>	<b>12,009,914,174</b>
购买商品、接受劳务支付的现金	5,741,720,133	5,903,924,860
支付给职工以及为职工支付的现金	1,028,307,420	964,678,591
支付的各项税费	1,323,196,148	329,192,210
支付其他与经营活动有关的现金	667,540,828	307,846,112
受限货币资金的增加	4,233,087	-
<b>经营活动现金流出小计</b>	<b>8,764,997,616</b>	<b>7,505,641,773</b>
<b>经营活动产生的现金流量净额</b>	<b>5,194,903,209</b>	<b>4,504,272,401</b>
<b>二、投资活动产生的现金流量</b>		
收回投资收到的现金	415,916,362	-
取得投资收益所收到的现金	853,745,497	674,971,794
处置固定资产、无形资产和其他长期资产收回的现金净额	22,416,866	60,468,135
处置子公司及其他营业单位收到的现金净额	108,637,311	-
收到其他与投资活动有关的现金	19,365,784	18,338,411
<b>投资活动现金流入小计</b>	<b>1,420,081,820</b>	<b>753,778,340</b>
购建固定资产、无形资产和其他长期资产支付的现金	2,758,187,035	3,112,594,984
受限货币资金的增加	-	7,464,490
投资支付的现金	484,350,000	386,504,211
<b>投资活动现金流出小计</b>	<b>3,242,537,035</b>	<b>3,506,563,685</b>
<b>投资活动流出的现金流量净额</b>	<b>(1,822,455,215)</b>	<b>(2,752,785,345)</b>
<b>三、筹资活动产生的现金流量</b>		
吸收投资收到的现金	3,687,389,255	2,000,000,000
其中:子公司吸收少数股东投资收到的现金	95,777,368	-
取得借款收到的现金	18,200,114,838	19,410,723,937
发行债券收到的现金	-	1,329,759,728
<b>筹资活动现金流入小计</b>	<b>21,887,504,093</b>	<b>22,740,483,665</b>
偿还债务支付的现金	22,042,895,534	20,913,487,561
分配股利、利润或偿付利息支付的现金	2,959,326,958	2,782,326,261
其中:子公司支付给少数股东的股利、利润	210,668,762	72,165,862
其他权益工具派息支付的现金	-	115,000,000
支付其他与筹资活动有关的现金	122,037,172	-
<b>筹资活动现金流出小计</b>	<b>25,124,259,664</b>	<b>23,810,813,822</b>
<b>筹资活动流出的现金流量净额</b>	<b>(3,236,755,571)</b>	<b>(1,070,330,157)</b>
<b>四、汇率变动对现金及现金等价物的影响</b>	<b>(548,906)</b>	<b>3,935,405</b>
<b>五、现金及现金等价物净增加额</b>	<b>135,143,517</b>	<b>685,092,304</b>
加:期初现金及现金等价物余额	3,597,840,533	2,121,903,467
<b>六、期末现金及现金等价物余额</b>	<b>3,732,984,050</b>	<b>2,806,995,771</b>

法定代表人: 

主管会计工作负责人: 

会计机构负责人: 朱凤娥

华电福新能源股份有限公司

资产负债表

2019年9月30日

(金额单位: 人民币元)

资产	2019年9月30日	2018年12月31日
流动资产		
货币资金	339,098,317	746,446,986
应收账款	96,499,344	59,322,178
预付款项	3,000,915	21,423,799
其他应收款	1,595,701,184	2,560,379,016
存货	323,820	210,698
其他流动资产	16,086,207	25,273,443
流动资产合计	2,050,709,787	3,413,056,120
非流动资产		
长期应收款	5,062,280,000	4,340,780,000
长期股权投资	31,970,769,642	29,807,460,862
其他权益工具投资	334,551,183	429,794,297
固定资产	1,726,972,645	1,706,373,530
在建工程	749,989,406	770,818,973
使用权资产	206,773,704	-
无形资产	104,203,200	106,503,279
商誉	23,896,627	-
长期待摊费用	5,446,982	3,485,490
其他非流动资产	22,329,944	22,089,773
非流动资产合计	40,207,213,333	37,187,306,204
资产总计	42,257,923,120	40,600,362,324

华电福新能源股份有限公司

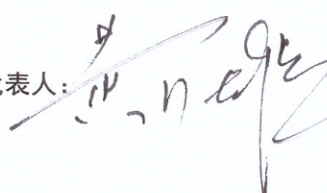
资产负债表(续)

2019年9月30日

(金额单位:人民币元)

负债和股东权益	2019年9月30日	2018年12月31日
流动负债		
短期借款	2,300,000,000	1,550,000,000
应付账款	73,051,777	160,483,762
应付职工薪酬	1,199,080	2,123,493
应交税费	44,179,907	22,773,898
其他应付款	2,739,225,107	4,071,529,105
一年内到期的非流动负债	84,441,051	51,289,501
其他流动负债	166,706	799,577,949
流动负债合计	5,242,263,628	6,657,777,708
非流动负债		
长期借款	614,728,173	1,114,362,632
应付债券	5,882,938,791	5,991,747,681
租赁负债	152,344,480	-
长期应付款	284,065	290,000
递延收益	1,563,074	-
递延所得税负债	23,697,416	43,323,767
非流动负债合计	6,675,555,999	7,149,724,080
负债合计	11,917,819,627	13,807,501,788
股东权益		
股本	8,407,961,520	8,407,961,520
其他权益工具	12,561,453,396	8,969,841,509
其中:永续债	12,561,453,396	8,969,841,509
资本公积	2,377,477,417	2,372,657,406
其他综合收益	61,351,465	129,971,301
盈余公积	998,315,660	998,315,660
未分配利润	5,933,544,035	5,914,113,140
股东权益合计	30,340,103,493	26,792,860,536
负债和股东权益总计	42,257,923,120	40,600,362,324

法定代表人:



主管会计工作负责人:



会计机构负责人:

朱凤娥



华电福新能源股份有限公司

利润表

截至 2019 年 9 月 30 日止九个月

(金额单位：人民币元)

	截至 2019 年 9 月 30 日止九个月	截至 2018 年 9 月 30 日止九个月
<b>营业收入</b>	674,558,211	297,732,253
减： 营业成本	281,527,527	189,288,191
税金及附加	6,978,509	4,812,576
管理费用	133,341,229	157,071,724
财务费用	111,966,615	295,860,542
其中：利息费用	285,393,790	413,184,267
利息收入	(173,427,175)	(117,323,725)
加： 其他收益	836,266	14,936
投资收益	684,437,355	2,158,447,920
其中：对联营企业和合营企业的投资收益	423,606,293	776,280,359
信用减值损失转回	37,020	-
<b>营业利润</b>	826,054,972	1,809,162,076
加： 营业外收入	759,440	282,579
减： 营业外支出	2,224,372	1,697,053
<b>利润总额</b>	824,590,040	1,807,747,602
减： 所得税费用	(16,810)	-
<b>净利润</b>	824,606,850	1,807,747,602
<b>按经营持续性分类</b>		
持续经营净利润	824,606,850	1,807,747,602
<b>其他综合收益的税后净额</b>		
不能重分类进损益的其他综合收益		
其他权益工具投资公允价值变动	(29,111,247)	35,788
权益法下不能转损益的其他综合收益	3,346,875	-
<b>综合收益总额</b>	798,842,478	1,807,783,390

法定代表人：

主管会计工作负责人：

会计机构负责人：

朱凤娥


华电福新能源股份有限公司

现金流量表

截至 2019 年 9 月 30 日止九个月  
(金额单位: 人民币元)

	截至 2019 年 9 月 30 日止九个月	截至 2018 年 9 月 30 日止九个月
<b>一、经营活动产生的现金流量</b>		
销售商品、提供劳务收到的现金	728,293,131	1,404,949,614
收到其他与经营活动有关的现金	451,852,840	1,187,074
<b>经营活动现金流入小计</b>	<b>1,180,145,971</b>	<b>1,406,136,688</b>
购买商品、接受劳务支付的现金	57,390,924	181,208,796
支付给职工以及为职工支付的现金	197,491,134	168,520,171
支付的各项税费	63,784,425	12,203,289
支付其他与经营活动有关的现金	1,963,190,658	92,729,453
受限货币资金的增加	278	-
<b>经营活动现金流出小计</b>	<b>2,281,857,419</b>	<b>454,661,709</b>
<b>经营活动(流出)/流入的现金流量净额</b>	<b>(1,101,711,448)</b>	<b>951,474,979</b>
<b>二、投资活动产生的现金流量</b>		
收回投资收到的现金	8,212,515	-
取得投资收益所收到的现金	1,228,458,433	737,840,000
处置固定资产、无形资产和其他长期资产收回的现金净额	103,281	4,122,435
收到其他与投资活动有关的现金	426,514,551	119,617,348
<b>投资活动现金流入小计</b>	<b>1,663,288,780</b>	<b>861,579,783</b>
购建固定资产、无形资产和其他长期资产支付的现金	164,393,932	209,190,432
受限制货币资金的增加	-	6,686
投资支付的现金	1,996,431,000	1,039,030,000
支付其他与投资活动有关的现金	721,500,000	-
<b>投资活动现金流出小计</b>	<b>2,882,324,932</b>	<b>1,248,227,118</b>
<b>投资活动流出的现金流量净额</b>	<b>(1,219,036,152)</b>	<b>(386,647,335)</b>
<b>三、筹资活动产生的现金流量</b>		
吸收投资收到的现金	3,591,611,887	2,000,000,000
取得借款收到的现金	9,630,000,000	10,718,046,318
发行债券收到的现金	-	500,000,000
<b>筹资活动现金流入小计</b>	<b>13,221,611,887</b>	<b>13,218,046,318</b>
偿还债务支付的现金	10,296,933,901	12,702,266,318
分配股利、利润或偿付利息支付的现金	976,305,272	1,023,107,893
支付其他与筹资活动有关的现金	36,379,982	-
<b>筹资活动现金流出小计</b>	<b>11,309,619,155</b>	<b>13,725,374,211</b>
<b>筹资活动流入/(流出)的现金流量净额</b>	<b>1,911,992,732</b>	<b>(507,327,893)</b>
<b>四、汇率变动对现金及现金等价物的影响</b>	<b>1,405,922</b>	<b>-</b>
<b>五、现金及现金等价物净增加额</b>	<b>(407,348,946)</b>	<b>57,499,751</b>
加: 期初现金及现金等价物余额	742,577,094	87,191,963
<b>六、期末现金及现金等价物余额</b>	<b>335,228,148</b>	<b>144,691,714</b>

法定代表人:



主管会计工作负责人:



会计机构负责人:

朱凤娥