

香港交易及結算所有限公司及香港聯合交易所有限公司對本公告之內容概不負責，對其準確性或完整性亦不發表任何聲明，並明確表示，概不對因本公告全部或任何部份內容而產生或因倚賴該等內容而引致之任何損失承擔任何責任。



Join-Share 中盈盛達

共創 共享 共成長

Guangdong Join-Share Financing Guarantee Investment Co., Ltd.*

廣東中盈盛達融資擔保投資股份有限公司

(於中華人民共和國註冊成立的股份有限公司)

(股份代號：1543)

海外監管公告

本公告乃根據香港聯合交易所有限公司證券上市規則第13.10B條的規定而發表。附件為廣東中盈盛達融資擔保投資股份有限公司於深圳證券交易所(www.szse.cn)刊發之《深圳擔保集團有限公司2024年6月財務報表(擔保人2024年半年度財務報告)》。

承董事會命

廣東中盈盛達融資擔保投資股份有限公司

吳列進

主席

中國，佛山，2024年8月30日

於本公告日期，本公司執行董事為吳列進先生(主席)；本公司非執行董事為黃偉波先生、趙偉先生、潘銘堅先生、馮群英女士及歐偉明先生；及本公司獨立非執行董事為吳向能先生、梁漢文先生及黎霞女士。

* 僅供識別

合并资产负债表

2024年6月30日

编制单位：深圳担保集团有限公司

金额单位：人民币元

项 目	期末余额	期初余额
流动资产：		
货币资金	5,173,681,227.37	5,524,810,433.17
大额存单	3,550,122,565.27	3,412,771,186.71
交易性金融资产	3,749,725,759.41	2,194,170,032.21
应收票据		
应收账款	7,330,861.75	686,192.09
应收款项融资		
预付款项	6,107,407.58	1,960,304.92
应收保理款	2,052,840,611.17	2,262,604,783.78
发放贷款和垫款	9,450,735,459.69	10,772,937,157.99
应收代偿款	415,300,594.80	305,597,224.44
委托贷款	5,211,572,035.45	5,904,142,422.45
其他应收款	168,947,337.41	1,402,451,968.80
存货		
合同资产		
一年内到期的非流动资产	172,032,333.70	151,257,149.52
其他流动资产	4,343,083,001.19	5,345,778,384.61
流动资产合计	34,301,479,194.79	37,279,167,240.69
非流动资产：		
债权投资	1,212,765,295.68	1,361,692,872.19
其他债权投资		
长期应收款	54,540,995.87	71,049,890.43
长期股权投资	198,301,193.78	203,196,813.90
其他权益工具投资	191,838,554.73	
其他非流动金融资产		
投资性房地产		
固定资产	959,141,704.53	970,953,709.08
其中：固定资产原价	1,067,788,799.17	1,067,308,053.10
累计折旧	108,647,094.64	96,354,344.02
固定资产减值准备		
在建工程		
生产性生物资产		
油气资产		
使用权资产	10,032,566.59	12,811,882.13
无形资产	2,948,584.75	3,153,594.92
开发支出		
商誉		
长期待摊费用	13,893,301.11	15,337,192.82
递延所得税资产	302,618,572.37	308,427,919.88
其他非流动资产	959,106,674.88	969,779,165.98
非流动资产合计	3,805,318,444.29	3,916,403,041.33
资产总计	38,206,666,639.08	41,195,570,282.02

法定代表人：

主管会计工作负责人：

会计机构负责人：

张中平

李博

任建忠

合并资产负债表(续)

2024年6月30日

编制单位：深圳担保集团有限公司

金额单位：人民币元

项 目	期末余额	期初余额
流动负债：		
短期借款	600,382,500.00	3,296,293,055.53
存入保证金	1,061,392,226.20	1,134,362,524.89
应付账款	406,845.70	512,699.27
预收款项	28,376,799.18	32,420,183.99
合同负债		
应付职工薪酬	108,926,501.51	136,719,794.45
应交税费	116,362,971.76	189,682,774.44
其他应付款	213,479,927.13	72,134,491.48
其中：应付股利		
担保赔偿准备金	502,862,854.19	433,181,400.07
未到期责任准备	65,607,497.17	61,973,576.94
持有待售负责		
一年内到期的非流动负债	4,638,193,691.68	4,060,576,020.54
其他流动负债	3,736,245,841.80	4,646,480,701.78
流动负债合计	11,072,237,656.32	14,064,337,223.38
非流动负债：		
长期借款		
应付债券	1,499,434,399.56	1,999,007,113.85
租赁负债	4,367,335.93	6,451,360.56
长期应付款	154,969.90	154,969.90
长期应付职工薪酬		
预计负债		
递延收益		
递延所得税负债	84,617,911.03	81,863,281.26
其他非流动负债	312,217,659.68	325,597,260.91
非流动负债合计	1,900,792,276.10	2,413,073,986.48
负 债 合 计	12,973,029,932.42	16,477,411,209.86
所有者权益：		
实收资本	13,987,888,603.00	13,987,888,603.00
其他权益工具		
资本公积	3,451,579,375.20	3,451,579,375.20
其他综合收益		
专项储备		
盈余公积	629,268,793.07	606,507,891.03
其中：法定公积金	629,268,793.07	606,507,891.03
一般风险准备	679,563,825.14	603,444,780.46
未分配利润	4,300,687,794.18	3,840,376,864.33
归属于母公司所有者权益合计	23,048,988,390.59	22,489,797,514.02
少数股东权益	2,184,648,316.07	2,228,361,558.14
所有者权益合计	25,233,636,706.66	24,718,159,072.16
负债和所有者权益总计	38,206,666,639.08	41,195,570,282.02

法定代表人：

主管会计工作负责人：

会计机构负责人：

张中强

李博

任建忠

合并利润表

2024年1-6月

编制单位：深圳担保集团有限公司

金额单位：人民币元

项 目	本期金额	上期金额
一、营业总收入	1,127,301,394.10	1,286,781,107.31
二、营业总成本	417,096,467.93	438,101,509.07
其中：营业成本	429,471,039.57	447,886,946.69
税金及附加	7,314,248.80	8,831,545.05
销售费用	1,162,633.20	2,168,079.30
管理费用	39,101,371.03	33,829,597.17
研发费用	8,197,860.66	8,484,422.96
财务费用	-68,150,685.33	-63,099,082.10
其中：利息费用	14,116,549.46	11,187,444.89
利息收入	82,993,971.61	74,360,601.03
加：其他收益	3,728,326.25	931,666.17
投资收益（损失以“-”号填列）	10,954,983.52	41,694,672.25
净敞口套期收益（损失以“-”号填列）		
公允价值变动收益（损失以“-”号填列）	38,782,282.66	35,758,616.83
信用减值损失（损失以“-”号填列）	7,847,559.24	13,467,680.71
资产减值损失（损失以“-”号填列）		
资产处置收益（损失以“-”号填列）		
三、营业利润（亏损以“-”号填列）	771,518,077.84	940,532,234.20
加：营业外收入	5,001.66	5,535.78
减：营业外支出	9,460.66	
四、利润总额（亏损总额以“-”号填列）	771,513,618.84	940,537,769.98
减：所得税费用	183,282,504.03	234,700,092.61
五、净利润（净亏损以“-”号填列）	588,231,114.81	705,837,677.37
（一）按所有权归属分类		
1. 归属于母公司所有者的净利润	559,190,876.57	654,665,897.42
2. 少数股东损益	29,040,238.24	51,171,779.95
（二）按经营持续性分类		
1. 持续经营净利润	588,231,114.81	705,837,677.37
2. 终止经营净利润		
六、综合收益总额	588,231,114.81	705,837,677.37
归属于母公司所有者的综合收益总额	559,190,876.57	654,665,897.42
归属于少数股东的综合收益总额	29,040,238.24	51,171,779.95

法定代表人：

张中华

主管会计工作负责人：

苏佩

会计机构负责人：

阮建巴

合并现金流量表

2024年1-6月

编制单位：深圳担保集团有限公司

金额单位：人民币元

项 目	本年累计	上年同期
一、经营活动产生的现金流量：		
销售商品、提供劳务收到的现金	398,149,984.02	498,517,726.74
收取利息、手续费及佣金的现金	963,289,159.55	881,637,915.52
收到的税费返还	48,483.22	10,146.85
收到其他与经营活动有关的现金	3,258,839,601.00	1,705,213,323.41
经营活动现金流入小计	4,620,327,227.79	3,085,379,112.52
购买商品、接受劳务支付的现金	28,776,508.87	31,228,984.59
客户贷款及垫款净增加额	-2,415,579,257.38	-1,406,064,957.35
客户保理款净增加额	-220,057,757.35	99,469,072.47
客户融资租赁款净增加额	-2,817,497.24	-65,866,615.93
支付利息、手续费及佣金的现金	735,753.42	
支付给职工及为职工支付的现金	155,153,637.27	140,024,555.58
支付的各项税费	286,041,614.24	375,617,500.75
支付其他与经营活动有关的现金	2,225,989,052.29	3,287,181,985.33
经营活动现金流出小计	58,242,054.12	2,461,590,525.44
经营活动产生的现金流量净额	4,562,085,173.67	623,788,587.08
二、投资活动产生的现金流量：		
收回投资收到的现金	92,570,166.40	167,755,087.26
取得投资收益收到的现金	12,612,676.20	10,452,243.06
处置固定资产、无形资产和其他长期资产收回的现金净额	76,000.00	
处置子公司及其他营业单位收到的现金净额		
收到其他与投资活动有关的现金		
投资活动现金流入小计	105,258,842.60	178,207,330.32
购建固定资产、无形资产和其他长期资产支付的现金	882,453.89	6,742,409.11
投资支付的现金	1,749,890,429.00	822,332,145.00
取得子公司及其他营业单位支付的现金净额		
支付其他与投资活动有关的现金		
投资活动现金流出小计	1,750,772,882.89	829,074,554.11
投资活动产生的现金流量净额	-1,645,514,040.29	-650,867,223.79
三、筹资活动产生的现金流量：		
吸收投资收到的现金		200,000,000.00
取得借款收到的现金		4,600,000,000.00
发行债券收到的现金		
收到其他与筹资活动有关的现金	1,932,000,000.00	2,595,100,000.00
筹资活动现金流入小计	1,932,000,000.00	7,395,100,000.00
偿还债务支付的现金	2,690,000,000.00	6,732,900,000.00
分配股利、利润或偿付利息支付的现金	182,714,566.85	270,606,231.74
支付其他与筹资活动有关的现金	2,307,371,590.18	439,818,666.37
筹资活动现金流出小计	5,180,086,157.03	7,443,324,898.11
筹资活动产生的现金流量净额	-3,248,086,157.03	-48,224,898.11
四、汇率变动对现金及现金等价物的影响		
五、现金及现金等价物净增加额	-331,515,023.65	-75,303,534.82
加：期初现金及现金等价物余额	5,446,199,036.97	6,229,165,092.41
六、期末现金及现金等价物余额	5,114,684,013.32	6,153,861,557.59

单位负责人：

主管会计工作负责人：

会计机构负责人：

资产负债表

2024年6月30日

编制单位：深圳担保集团有限公司

金额单位：人民币元

项 目	期末余额	年初余额
流动资产：		
货币资金	1,618,721,444.71	1,247,546,152.37
大额存单	-	-
交易性金融资产	951,313,653.81	441,355,864.40
应收票据		
应收账款	87,437.09	90,192.09
应收款项融资		
预付款项	593,202.97	358,340.03
应收保理款		
发放贷款和垫款		
应收代偿款	87,071,095.09	75,838,430.91
委托贷款	4,444,717,835.45	5,087,935,189.12
其他应收款	3,701,025,576.97	6,040,105,659.61
存货		
合同资产		
一年内到期的非流动资产	-	-
其他流动资产	4,318,583,603.73	5,316,688,292.27
流动资产合计	15,122,113,849.82	18,209,918,120.80
非流动资产：		
债权投资	502,065,650.68	495,818,773.97
其他债权投资		
长期应收款		
长期股权投资	12,798,001,193.78	12,801,506,813.90
其他权益工具投资	191,838,554.73	-
其他非流动金融资产		
投资性房地产		
固定资产	958,281,369.97	970,247,473.86
其中：固定资产原价	1,065,182,109.47	1,064,881,714.22
累计折旧	106,900,739.50	94,634,240.36
固定资产减值准备	-	
在建工程		
生产性生物资产		
油气资产		
使用权资产	3,356,179.20	3,994,706.39
无形资产	2,255,772.16	2,383,131.41
开发支出		
商誉		
长期待摊费用	11,478,587.05	12,380,157.14
递延所得税资产	242,167,330.37	242,167,330.37
其他非流动资产	659,796,560.31	658,197,788.85
非流动资产合计	15,369,241,199.25	15,186,696,175.89
资产总计	30,491,355,048.07	33,396,614,296.69

单位负责人：

主管会计工作负责人：

会计机构负责人：

张中平

李博

张建忠

资产负债表(续)

2024年6月30日

编制单位: 深圳担保集团有限公司

金额单位: 人民币元

项 目	期末余额	年初余额
流动负债:		
短期借款	-	2,695,868,055.53
存入保证金	589,286,374.95	633,558,184.95
应付账款	-	1,964,809.21
预收款项		
合同负债		
应付职工薪酬	105,805,731.83	106,707,287.94
应交税费	27,150,540.27	44,976,745.48
其他应付款	3,816,770,807.60	3,761,200,271.14
其中: 应付股利		
持有待售负债		
担保赔偿准备金	127,672,990.08	129,971,810.90
未到期责任准备	183,254.71	366,509.43
一年内到期的非流动负债	4,633,426,533.72	4,055,268,752.96
其他流动负债	-	500,141,666.66
流动负债合计	9,300,296,233.16	11,930,024,094.20
非流动负债:		
长期借款	-	
应付债券	1,499,434,399.56	1,999,007,113.85
租赁负债	2,771,662.02	3,304,219.65
长期应付款	154,969.90	154,969.90
长期应付职工薪酬	-	
预计负债		
递延收益	-	
递延所得税负债	8,105,900.19	11,141,036.23
其他非流动负债	10,000,000.00	10,000,000.00
非流动负债合计	1,520,466,931.67	2,023,607,339.63
负 债 合 计	10,820,763,164.83	13,953,631,433.83
所有者权益:		
实收资本	13,987,888,603.00	13,987,888,603.00
其他权益工具		
资本公积	3,451,579,375.20	3,451,579,375.20
其他综合收益	-	-
专项储备	-	-
盈余公积	629,268,793.07	606,507,891.03
其中: 法定公积金	629,268,793.07	606,507,891.03
一般风险准备	444,355,546.62	421,594,644.58
未分配利润	1,157,499,565.35	975,412,349.05
所有者权益合计	19,670,691,883.24	19,442,982,862.86
负债和所有者权益总计	30,491,355,048.07	33,396,614,296.69

单位负责人:

主管会计工作负责人:

会计机构负责人:

利润表


2024年1-6月

编制单位：深圳担保集团有限公司

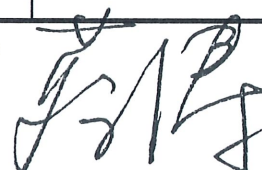
金额单位：人民币元

项 目	本年累计	上年同期
一、营业总收入	327,736,342.45	415,027,354.05
二、营业总成本	197,376,344.41	238,770,120.94
其中：营业成本	161,320,812.82	225,205,760.10
税金及附加	2,153,228.25	3,048,017.24
销售费用	103,430.50	922,543.17
管理费用	31,009,380.06	27,774,184.42
研发费用	5,402,983.96	4,937,788.33
财务费用	-2,613,491.18	-23,118,172.32
其中：利息费用	6,244,775.88	6,052,347.47
利息收入	8,876,858.75	29,203,888.47
加：其他收益	347,327.86	405,342.11
投资收益（损失以“-”号填列）	148,452,989.71	4,374,660.39
净敞口套期收益（损失以“-”号填列）		
公允价值变动收益（损失以“-”号填列）	-11,755,544.96	1,991,906.29
信用减值损失（损失以“-”号填列）	-5,245,292.03	35,486,265.74
资产减值损失（损失以“-”号填列）		
资产处置收益（损失以“-”号填列）	-	-
三、营业利润（亏损以“-”号填列）	262,159,478.62	218,515,407.64
加：营业外收入	5,000.00	5,500.00
减：营业外支出	-	-
四、利润总额（亏损总额以“-”号填列）	262,164,478.62	218,520,907.64
减：所得税费用	34,555,458.24	51,935,821.06
五、净利润（净亏损以“-”号填列）	227,609,020.38	166,585,086.58
（一）按所有权归属分类		
1. 归属于母公司所有者的净利润	227,609,020.38	166,585,086.58
2. 少数股东损益		
（二）按经营持续性分类		
1. 持续经营净利润	227,609,020.38	166,585,086.58
2. 终止经营净利润		
六、综合收益总额	227,609,020.38	166,585,086.58
归属于母公司所有者的综合收益总额	227,609,020.38	166,585,086.58
归属于少数股东的综合收益总额	-	-


单位负责人：



主管会计工作负责人：



会计机构负责人：



现金流量表

2024年1-6月

编制单位：深圳担保集团有限公司

金额单位：人民币元

项 目	本年累计	上年同期
一、经营活动产生的现金流量：		
销售商品、提供劳务收到的现金	48,248,221.18	94,721,517.22
收取利息、手续费及佣金的现金	470,721,857.86	404,399,070.49
收到的税费返还		
收到其他与经营活动有关的现金	6,181,643,920.29	15,594,516,578.70
经营活动现金流入小计	6,700,613,999.33	16,093,637,166.41
购买商品、接受劳务支付的现金	9,185,787.00	11,965,181.27
客户贷款及垫款净增加额	-942,320,007.38	-3,211,774,458.86
客户保理款净增加额		
客户融资租赁款净增加额		
支付利息、手续费及佣金的现金	735,753.42	
支付给职工及为职工支付的现金	72,923,808.26	72,777,125.89
支付的各项税费	46,650,378.56	87,381,080.69
支付其他与经营活动有关的现金	3,905,344,535.89	17,645,292,957.01
经营活动现金流出小计	3,092,520,255.75	14,605,641,886.00
经营活动产生的现金流量净额	3,608,093,743.58	1,487,995,280.41
二、投资活动产生的现金流量：		
收回投资收到的现金	5,587,061.26	38,000,000.00
取得投资收益收到的现金	153,217,599.47	6,971,559.62
处置固定资产、无形资产和其他长期资产收回的现金净额		
处置子公司及其他营业单位收到的现金净额		
收到其他与投资活动有关的现金		
投资活动现金流入小计	158,804,660.73	44,971,559.62
购建固定资产、无形资产和其他长期资产支付的现金	608,294.60	4,638,774.37
投资支付的现金	720,397,940.00	740,290,000.00
取得子公司及其他营业单位支付的现金净额		
支付其他与投资活动有关的现金		
投资活动现金流出小计	721,006,234.60	744,928,774.37
投资活动产生的现金流量净额	-562,201,573.87	-699,957,214.75
三、筹资活动产生的现金流量：		
吸收投资收到的现金		
其中：子公司吸收少数股东投资收到的现金		
取得借款收到的现金		4,600,000,000.00
发行债券收到的现金		
收到其他与筹资活动有关的现金	50,000,000.00	
筹资活动现金流入小计	50,000,000.00	4,600,000,000.00
偿还债务支付的现金	2,690,000,000.00	5,412,900,000.00
分配股利、利润或偿付利息支付的现金	30,703,333.32	186,520,884.95
其中：子公司支付给少数股东的股利、利润		
支付其他与筹资活动有关的现金	4,052,916.47	533,246.46
筹资活动现金流出小计	2,724,756,249.79	5,599,954,131.41
筹资活动产生的现金流量净额	-2,674,756,249.79	-999,954,131.41
四、汇率变动对现金及现金等价物的影响		
五、现金及现金等价物净增加额	371,135,919.92	-211,916,065.75
加：期初现金及现金等价物余额	1,203,284,061.12	1,444,202,786.92
六、期末现金及现金等价物余额	1,574,419,981.04	1,232,286,721.17

单位负责人：

主管会计工作负责人：

会计机构负责人：