


# COWELL

# Cowell e Holdings Inc. 高偉電子控股有限公司

(於開曼群島註冊成立的有限公司)

股份代號：1415



# 2024

中期報告



# 目 錄

公司資料	2
管理層討論與分析	4
補充資料	9
致高偉電子控股有限公司董事會的審閱報告	16
綜合損益表	17
綜合損益及其他全面收入表	18
綜合財務狀況表	19
綜合權益變動表	21
簡明綜合現金流量表	23
未經審核中期財務報告附註	24



## 公司資料



### 公司名稱

高偉電子控股有限公司

### 股份上市地點

香港聯合交易所有限公司

### 股份代號

1415

### 股份名稱

高偉電子

### 董事會

#### 執行董事

孟岩先生(主席)  
吳英政先生

#### 非執行董事

陳漢洋先生  
楊立先生

#### 獨立非執行董事

蘇艷雪女士  
蔡鎮隆先生  
劉霞女士

### 公司秘書

林詠欣女士

### 授權代表

陳漢洋先生  
林詠欣女士

### 審核委員會

劉霞女士(主席)  
蘇艷雪女士  
蔡鎮隆先生

### 薪酬委員會

蘇艷雪女士(主席)  
蔡鎮隆先生  
劉霞女士

### 提名委員會

蔡鎮隆先生(主席)  
蘇艷雪女士  
劉霞女士

### 註冊辦事處

PO Box 309  
Ugland House  
Grand Cayman  
KY1-1104  
Cayman Islands



## 公司資料



### 中華人民共和國總部及主要營業地點

中華人民共和國  
廣東省  
東莞市  
寮步鎮  
華南工業區  
松柏路1號

### 香港主要營業地點

香港  
九龍  
尖沙咀  
廣東道5號  
海洋中心16樓  
1620室

### 核數師

畢馬威會計師事務所  
於會計及財務匯報局條例下的  
註冊公眾利益實體核數師  
香港中環  
遮打道10號  
太子大廈8樓

### 法律顧問

禮德齊伯禮律師行有限責任法律合夥  
香港鰂魚涌  
華蘭路18號太古坊  
港島東中心17樓

### 開曼群島股份過戶登記總處及過戶代理

Maples Fund Services (Cayman) Limited  
PO Box 1093  
Boundary Hall  
Cricket Square  
Grand Cayman  
KY1-1102  
Cayman Islands

### 香港證券登記處

香港中央證券登記有限公司  
香港  
灣仔  
皇后大道東183號  
合和中心17樓  
1712-1716室

### 主要往來銀行

香港上海滙豐銀行有限公司  
招商銀行股份有限公司

### 本公司網站

[www.cowelleholdings.com](http://www.cowelleholdings.com)

### 公關顧問

縱橫公共關係顧問集團  
香港夏慤道18號  
海富中心第1期24樓

## 管理層討論與分析



### 業務回顧

高偉電子控股有限公司(「本公司」，連同其附屬公司統稱「本集團」)是電子移動設備的精密光學模組供應商，從事設計、開發、製造及銷售各類模組及系統集成產品，應用於國際知名品牌客戶的智能手機、多媒體平板電腦、智能駕駛及其他移動設備。

本集團持續深耕於精密光學模組領域事業，專注於產品強化及技術創新，以滿足客戶及市場多變的需求。儘管全球經濟悲觀情緒持續蔓延，本集團仍專注於提升自身產品及技術能力，優化供應鏈管理及增強與合作夥伴的互信，以確保產品穩定供應及質量，創造多贏。

於2024財政年度，全球景氣復甦仍未達預期水平，走勢依舊疲軟。儘管全球經濟悲觀情緒持續蔓延，我們仍通過提升自身產品及技術能力，優化供應鏈管理及增強與合作夥伴的互信，以確保產品的穩定供應及質量。這一系列措施使本集團能夠在競爭激烈的市場中持續保持穩健以及優勢，從而實現業務的穩步增長。相關舉措帶來的效果正面反映在本集團財務報表的相關數據上，對比2023年同期數據，截至2024年6月30日止六個月(「報告期間」)的收益錄得增長。

本集團於報告期間的收益約為585.9百萬美元，而於2023年上半年，則收益約為366.7百萬美元。本集團於報告期間的收益比2023年同期增加約59.8%，主要因為客戶訂單增加所致。

本集團於報告期間的純利約為16.6百萬美元，而於2023年上半年，純利則約為17.5百萬美元。



## 管理層討論與分析

### 展望及未來策略

根據聯合國發佈的《2024年中期世界經濟形勢與展望》報告預計，全球經濟前景自2024年1月以來有所改善，但仍需保持謹慎樂觀。報告提到，預期世界經濟於2024年將增長2.7%，較2023年末預期值有所提高，但總體而言，未來幾年的全球增長率仍持續低於2010–2019年期間的平均值。報告同時指出雖世界主要經濟體避免了嚴重衰退，在不增加失業的情況下通脹水平下降，但利率持續高企、債務可持續風險、地緣政治衝突及氣候風險等不利因素持續發生，對全球經濟發展仍構成較大挑戰。

面向未來，我們深刻認識到全球宏觀經濟的不確定性仍處於較高水平，業務拓展的壓力持續，但我們對於光學行業的創新技術及新應用程式帶來的商機仍保持積極與樂觀，除了傳統的智能手機、平板電腦外，特別在於高速發展的智能駕駛、擴增實境(AR)、虛擬實境(VR)、混合現實(MR)及微顯示等新興領域的發展潛力。


當前，人工智能(AI)技術正加速滲透前行，賦能百業，多項新成果已投入新賽道、新場景中，持續成為眾多領域、產業發展的重要動能，被譽為新一代科技革命及產業變革的重要驅動力。

人工智能(AI)技術與擴增實境(AR)、虛擬實境(VR)技術的結合有望解決當前內容製作昂貴、耗時長、技術門檻高等一系列問題。通過人工智能(AI)技術模型的支持，擴增實境(AR)、虛擬實境(VR)設備能夠為用戶提供更強大的功能和更高的用戶體驗價值。在現時或不久的將來，融合發展，持續探索新應用場景將會是一個重要的主題，無論在醫療、教育、娛樂、旅遊及文化或是直接生產力，都能相互賦能，爆發意想不到的潛力，這無疑給本集團的業務發展帶來新的指引。

而隨著自動駕駛、生物醫療、智慧城市等應用的快速發展，市場對高精度光學傳感器的需求正在不斷增長，未來產品可應用的場景也日趨多變。就當前市場應用狀況的速率而言，精密光學領域正逐漸成為眾多前沿科技應用領域至關重要的組成部分，這不僅為本集團帶來了新的市場及業務機會，也要求我們持續創新，以保持技術領先能力。

根據國際數據有限公司(「IDC」)的最新預測，2024年全球頭顯設備的市場將持續保持增長，相較於2023年預期增長達7.5%，頭顯設備出貨量於2024–2028年的五年複合年增長率預計將達到43.9%，在頭部領導廠商新產品的市場效應下，預期2024年的出貨量將持續高速增長。

激光雷達(「LiDAR」)的應用場景則十分廣闊，應用場景涵蓋汽車、機器人、智慧城市等領域，其中汽車領域為現時激光雷達最大的應用市場。LiDAR的應用規模正處於高速發展階段。LiDAR因兼備在可視範圍、精準度及可靠性等方面的優勢，正持續成為自動駕駛技術中重要的組成部分，預期在未來數年內將實現迅猛增長並成為自動駕駛技術發展的核心推動力。隨著應用場景的豐富、採購規模擴大及設備單價的下調，自動駕駛的解決方案愈來愈傾向於對於傳感器的融合選擇。



Robotaxi(無人駕駛計程車)已成為市場熱議，迅速發展及落地，為激光雷達市場的發展帶來更豐富的賽道選擇，激光雷達(LIDAR)與視覺傳感方案的融合，於未來自動駕駛、無人駕駛的商業化落地過程中，無疑扮演著重要角色。

鑒於上述新領域高速成長，本公司將持續致力於深化與現有客戶合作、拓展新客戶族群、豐富產品品項、加速提升製程自動化、加強製程能力、優化內部效率、充分挖掘團隊綜合潛力、提高對客戶的服務及附加價值並著眼於長遠的產品及業務規劃。本公司將持續加大研發資源投入，做好市場培育和開發，組建更加適應市場的團隊等，以為全體股東創造最大價值。

人才為本集團最重要的核心資產，本公司成長的過程中必須配備有優秀團隊來推進及落實本集團戰略及策略。隨著業務擴大，本公司必須持續加大投入對關鍵高端人才團隊的培育、組建，以適應各項業務之需求，也唯有如此，才能抵禦市場環境波動並持續提供予客戶最佳服務。

在本公司文化建設方面，創建一種創新、開放與協作的企業文化至關重要。本公司鼓勵員工發揮自身所長以及個人創意，勇於嘗試新思路及新技術並通過團隊合作來解決工作中所遇見的機會與挑戰，這將為本集團的持續創新和發展提供強大動力。同時，培養一種以客戶為中心的服務意識，將有助於本集團更好地了解市場需求，並提供超越期望的產品和服務。

面對激烈的市場競爭與技術變革，本公司將採取更加積極的態度擁抱變革，通過不斷的技術創新、人才培養和文化建設，來鞏固和擴大大本公司於光學領域的持續影響力，為未來的發展奠定堅實而持續的基礎，管理團隊有信心在未來可以帶領本集團再創佳績，為利益相關者謀求穩定的利益。

## 流動資金、財務資源及資本結構

於2024年6月30日，本集團擁有總資產約1,013.2百萬美元(2023年12月31日：943.3百萬美元)；流動資產淨值約191.9百萬美元(2023年12月31日：232.1百萬美元)及權益總額約429.9百萬美元(2023年12月31日：415.2百萬美元)。

本集團的財政狀況穩健，於2024年6月30日，本集團申報約182.1百萬美元的無抵押的現金及現金等值物。管理層相信，本集團目前的現金及現金等值物及預期來自經營的現金流量將足以支持本集團的營運需求。

## 借款

於2024年6月30日，本集團的銀行融資總額約836.1百萬美元(2023年12月31日：361.2百萬美元)，其中306.4百萬美元獲動用。除上述銀行融資外，於2024年6月30日，本集團並無任何未償還貸款、債務證券、押記、按揭或其他類似債務、租購，或擔保或其他重大或然負債。

資產負債比率是按淨負債(按銀行貸款及租賃負債減現金及現金等值物、銀行存款及已抵押銀行存款而計算)除以淨負債與權益總額之總和，再乘以100%計算。於2024年6月30日，本集團的資產負債比率為0.29%(2023年12月31日：-55.0%)，主要由於其銀行貸款有所增加。

## 管理層討論與分析



### 抵押本集團資產

於2024年6月30日，本集團的已抵押存款約為73.9百萬美元，指為獲得中國若干銀行貸款而提供的存款(2023年12月31日：74.3百萬美元)。

### 資本開支及承擔

本集團的資本開支(即本集團花費於購買物業、廠房及設備的現金)於報告期間為105.3百萬美元，而於截至2023年6月30日止六個月則約為44.0百萬美元。本集團於報告期間的資本開支主要反映購買額外的設備以生產更精密的倒裝芯片相機模組。本集團擬透過結合來自經營活動的現金流量、銀行貸款及可能集資活動，為本集團的計劃未來資本開支提供資金。

本集團已訂約但未撥備的資本承擔於2024年6月30日約為119.7百萬美元，而於2023年12月31日則約為26.1百萬美元。有關資本承擔主要為於相關日期未交付的相關物業、廠房及設備的合約所涉及的承擔。

### 貨幣風險

本集團的貨幣風險主要來自會產生以營運相關的功能貨幣以外的貨幣計值的應收款項、應付款項及現金結餘的買賣。產生此一風險的貨幣主要為港元(與美元掛鈎)、人民幣和韓圓。

本公司及其在香港、中國和韓國營運的附屬公司的功能貨幣分別為美元、港元、人民幣和韓圓。本集團的產品銷售以及採購部件、材料和設備主要以美元結算，而我們部分的採購以及我們的勞工和其他經營成本則以其他貨幣結算，包括人民幣及韓圓。截至2024年6月30日止六個月，本集團並無使用任何遠期外匯合約或其他衍生工具以對沖我們適用的貨幣匯率浮動。


### 所持重要投資、重大收購及出售附屬公司、聯營公司及合營公司

截至2024年6月30日止六個月，本集團並無持有重要投資、進行重大收購及出售本公司之附屬公司、聯營公司及合營公司。

### 或然負債

於2024年6月30日，本集團概無重大或然負債，惟本公司及最終控制方曾提供擔保，就銀行向本公司若干附屬公司授出為數約631.1百萬美元(2023年6月30日：131.5百萬美元)的銀行融資作出擔保除外。





## 重大投資及資本資產的未來計劃

於2024年6月30日，本集團並無任何重大投資及資本資產計劃。

## 人力資源

於2024年6月30日，本集團共聘有約6,869名全職員工(2023年12月31日：5,764名)。報告期間的總員工成本(不包括本公司董事(「董事」)薪酬)約為52.0百萬美元(截至2023年6月30日止六個月：23.7百萬美元)。

其中，位於中國東莞的專業職業介紹所參與了本集團大部分工廠工人的招聘工作。本集團亦為員工提供居住、娛樂、餐飲和培訓設施。培訓範圍包括我們的人力資源政策、健康與安全、管理技能、機器及設備手冊以及其他各種主題的指導。

本集團就長期激勵計劃訂立薪酬政策。釐定應付董事酬金的基準按酌情基準作出(經參考本集團的經營業績、個人表現及可比較的市場統計)。此外，董事會(「董事會」)亦授權薪酬委員會(「薪酬委員會」)審閱並決定本公司董事和高級管理人員的薪酬待遇及整體福利。本集團的薪酬政策由董事會根據有關董事及高級管理人員的表現、資歷及能力釐定。

此外，為激勵或獎勵本公司員工對本集團作出或可能做出的貢獻，並繼續更靈活地努力促進本集團的利益，本集團已終止於2015年2月4日採納的本公司購股權計劃，並於2021年5月5日採納新的購股權計劃(「購股權計劃」或「該計劃」)。報告期間，5,059,000份購股權已獲行使，149,000份購股權已被註銷，150,000份購股權已失效。截至2023年6月30日止六個月，10,302,000份購股權獲行使，80,000份購股權被註銷及440,000份購股權失效。於2024年6月30日，根據已授出但尚未行使、註銷及／或失效的購股權數量計算，根據購股權計劃可供發行的股份總數為51,662,880股，約佔本公司已發行股份約6.0%。有關購股權計劃的詳情，請參閱本公司日期為2021年4月20日的通函及本報告「購股權計劃」分節。

董事會亦於2024年3月21日批准本公司採納一項股份獎勵計劃(「股份獎勵計劃」)。股份獎勵計劃是一項股份獎勵計劃，據此，該計劃的受託人將以本公司出資之現金自二級市場購買本公司現有普通股，並為選定僱員以信託形式持有，直至該等股份根據股份獎勵計劃的規則歸屬予選定僱員為止。股份獎勵計劃並不構成上市規則第十七章所述涉及發行新股的計劃，且採納股份獎勵計劃毋須經本公司股東批准。有關股份獎勵計劃的詳情，請參閱本公司截至2023年12月31日止年度的財務報告。報告期間，本公司並無根據股份獎勵計劃向任何合資格人士授出任何獎勵股份。

## 補充資料



### 董事及行政總裁於本公司或其相聯法團的股份、相關股份及債券的權益及淡倉

於2024年6月30日，本公司董事及行政總裁於本公司或其相聯法團(定義見證券及期貨條例(香港法例第571章)(「證券及期貨條例」)第XV部)的股份、相關股份或債券中擁有(i)根據證券及期貨條例第XV部第7及第8分部須知會本公司及香港聯合交易所有限公司(「聯交所」)的權益或淡倉(包括彼等根據證券及期貨條例有關條文被當作或視為擁有的權益或淡倉)；或(ii)根據證券及期貨條例第352條規定須記入登記冊，或(iii)根據聯交所證券上市規則(「上市規則」)附錄C3內之上市發行人董事進行證券交易的標準守則(「標準守則」)另行知會本公司及聯交所的權益及淡倉如下：

#### 本公司股份及相關股份之好倉

姓名	職位	權益性質	股份或 相關股份數目	權益總額佔 已發行股份 總數之百分比
孟岩先生	執行董事、主席	實益權益(附註)	2,197,000	0.26%
吳英政先生	執行董事、行政總裁及財務總監	實益權益(附註)	1,980,000	0.23%
陳漢洋先生	非執行董事	實益權益(附註)	1,480,000	0.17%
楊立先生	非執行董事	實益權益(附註)	1,120,000	0.13%

附註：

該等權益指就本公司根據購股權計劃(定義見下文)授予購股權而於相關股份之權益。更多詳情，請參閱本報告「購股權計劃」分節。

除上文披露者外，於2024年6月30日，據本公司董事或行政總裁所知，概無本公司董事或行政總裁於本公司或其相聯法團的股份、相關股份或債券中擁有(a)根據證券及期貨條例第XV部第7及第8分部須知會本公司及聯交所的其他權益或淡倉(包括彼等根據證券及期貨條例有關條文被當作或視為擁有的權益或淡倉)，或(b)根據證券及期貨條例第352條須記入該條例所述的登記冊；或(c)根據標準守則須另行知會本公司及聯交所的權益或淡倉。



## 主要股東於股份、相關股份及債券的權益及淡倉

於2024年6月30日，下列人士(本公司董事或行政總裁除外)於本公司股份(「股份」)及相關股份中擁有將須根據證券及期貨條例第XV部第2及3分部項下條文須向本公司及聯交所披露或本公司根據證券及期貨條例第336條規定記入登記冊的權益或淡倉：

### 主要股東的權益

股東名稱	權益性質	股份或相關	
		股份數目	股權概約百分比 <sup>(2)</sup>
立景創新科技有限公司 <sup>(1)</sup>	實益權益	607,455,760	70.79% (L)
		551,229,760	64.24% (S) <sup>(3)</sup>
王來春女士 <sup>(1)</sup>	受控法團權益	607,455,760	70.79% (L)
		551,229,760	64.24% (S) <sup>(3)</sup>
王來勝先生 <sup>(1)</sup>	受控法團權益	607,455,760	70.79% (L)
		551,229,760	64.24% (S) <sup>(3)</sup>
王來嬌女士 <sup>(1)</sup>	受控法團權益	607,455,760	70.79% (L)
		551,229,760	64.24% (S) <sup>(3)</sup>
王來喜先生 <sup>(1)</sup>	受控法團權益	607,455,760	70.79% (L)
		551,229,760	64.24% (S) <sup>(3)</sup>
景汕 <sup>(1)</sup>	受控法團權益	607,455,760	70.79% (L)
		551,229,760	64.24% (S) <sup>(3)</sup>
立景創新 <sup>(1)</sup>	受控法團權益	607,455,760	70.79% (L)
		551,229,760	64.24% (S) <sup>(3)</sup>
廣州立景 <sup>(1)</sup>	受控法團權益	607,455,760	70.79% (L)
		551,229,760	64.24% (S) <sup>(3)</sup>



## 補充資料

- (1) 立景創新科技有限公司(「立景」)為於香港註冊成立的有限公司，是廣州立景創新科技有限公司(「廣州立景」，於中國註冊成立的有限公司)的全資附屬公司。廣州立景由立景創新有限公司(「立景創新」)擁有約48.06%。立景創新為於香港註冊成立的有限公司，由王來喜先生及景汕有限公司(「景汕」)分別擁有約56.342%及43.659%。景汕為於香港註冊成立的有限公司，分別由王來春女士(王來喜先生的胞姊)、王來勝先生(王來喜先生的胞兄)及王來嬌女士(王來喜先生的胞姊)擁有34%、33%及33%。就證券及期貨條例而言，王來春女士、王來勝先生、王來嬌女士、王來喜先生、景汕、立景創新及廣州立景各自均被視為或被當作擁有立景持有之股份權益。
- (2) 於2024年6月30日，本公司已發行股份總數為858,104,800股普通股。(L)表示好倉，而(S)則表示淡倉。
- (3) 立景以香港一間持牌銀行為受益人抵押合共551,229,760股股份，作為該銀行授予其銀行融資的擔保，約佔本公司於2024年6月30日已發行股本總額的64.24%。

除上文披露者外，董事於2024年6月30日並不知悉任何人士(上文披露其權益的本公司董事或行政總裁及主要股東除外)於2024年6月30日於本公司證券中擁有將須根據證券及期貨條例第336條記入本公司登記冊的權益或淡倉。


## 購股權計劃

本公司於2015年2月4日通過股東決議案採納購股權計劃(「舊購股權計劃」)。舊購股權計劃根據2021年5月5日通過的股東普通決議案獲批准終止。自舊購股權計劃終止後，概無其他購股權根據該計劃授出，且將不會根據舊購股權計劃進一步授出購股權。

本公司已根據股東於2021年5月5日的批准採納一項新購股權計劃，目的在於為本公司帶來更大靈活性以授出購股權以及激勵及／或獎勵合資格人士對本集團所作的貢獻及繼續為本集團的利益而努力。

於報告期間，本公司並無根據購股權計劃向任何合資格人士(「承授人」)授出任何購股權(「購股權」)(截至2023年6月30日止六個月：無)。根據該計劃可供發行股份總數為83,436,880股，佔本報告日期本公司已發行股份總數的9.72%。





於報告期間根據購股權計劃授出的購股權數目變動載列如下：

### 購股權數目變動

	購股權數目				於2024年 6月30日	行使價 (港元)	授出日期前 的股份收市價 (港元)	授出日期 <sup>(a)</sup>	歸屬期間
	於2024年 1月1日 尚未行使	已行使	已註銷	已失效					
<b>本公司董事</b>									
孟岩 <sup>(1)</sup>	3,150,000	953,000	—	—	2,197,000	4.144	4.09	2021年5月25日	2021年5月25日至 2026年5月24日
吳英政 <sup>(1)</sup>	1,980,000	—	—	—	1,980,000	4.144	4.09	2021年5月25日	2021年5月25日至 2026年5月24日
陳漢洋 <sup>(1)</sup>	1,680,000	200,000	—	—	1,480,000	4.144	4.09	2021年5月25日	2021年5月25日至 2026年5月24日
楊立 <sup>(1)</sup>	1,680,000	560,000	—	—	1,120,000	4.144	4.09	2021年5月25日	2021年5月25日至 2026年5月24日
<b>僱員參與者</b>									
連續合約僱員 <sup>(1)</sup>	17,256,000	2,797,000	149,000	—	14,310,000	4.144	4.09	2021年5月25日	2021年5月25日至 2026年5月24日
連續合約僱員 <sup>(2)</sup>	10,488,000	549,000	—	150,000	9,789,000	4.84	4.758	2021年10月15日	2021年10月15日至 2026年10月14日
<b>總計</b>	<b>36,234,000</b>	<b>5,059,000</b>	<b>149,000</b>	<b>150,000</b>	<b>30,876,000</b>				



## 補充資料

附註：

- (1) 於2021年5月25日，已向本集團若干董事、行政總裁及若干僱員授出共45,450,000份購股權，購股權行使期如下：
  - 購股權當中之20%將於授出日期滿第一週年當日歸屬，可自2022年5月25日至2031年5月24日(首尾兩日包括在內)行使。
  - 購股權當中之20%將於授出日期滿第二週年當日歸屬，可自2023年5月25日至2031年5月24日(首尾兩日包括在內)行使。
  - 購股權當中之20%將於授出日期滿第三週年當日歸屬，可自2024年5月25日至2031年5月24日(首尾兩日包括在內)行使。
  - 購股權當中之20%將於授出日期滿第四週年當日歸屬，可自2025年5月25日至2031年5月24日(首尾兩日包括在內)行使。
  - 購股權當中之20%將於授出日期滿第五週年當日歸屬，可自2026年5月25日至2031年5月24日(首尾兩日包括在內)行使。有關授出之詳情，請參閱本公司日期為2021年5月25日之公佈。
- (2) 於2021年10月15日，已向本集團若干連續合約僱員授出共17,200,000份購股權，購股權行使期如下：
  - 購股權當中之20%將於授出日期滿第一週年當日歸屬，可自2022年10月15日至2031年10月14日(首尾兩日包括在內)行使。
  - 購股權當中之20%將於授出日期滿第二週年當日歸屬，可自2023年10月15日至2031年10月14日(首尾兩日包括在內)行使。
  - 購股權當中之20%將於授出日期滿第三週年當日歸屬，可自2024年10月15日至2031年10月14日(首尾兩日包括在內)行使。
  - 購股權當中之20%將於授出日期滿第四週年當日歸屬，可自2025年10月15日至2031年10月14日(首尾兩日包括在內)行使。
  - 購股權當中之20%將於授出日期滿第五週年當日歸屬，可自2026年10月15日至2031年10月14日(首尾兩日包括在內)行使。有關授出之詳情，請參閱本公司日期為2021年10月15日之公佈。
- (3) 除上文披露者外，自購股權計劃採納以來，概無根據購股權計劃向其他主要行政人員、本公司主要股東、超過個人上限的參與者及／或其他相關實體參與者及／或服務提供者授出購股權。

就歸屬條件而言，於上述各個行使期內，若承授人於行使期之上一曆年之業績考核結果為B或C級，董事會可取消該承授人於該行使期內可予行使之部分購股權；若承授人於行使期之上一個曆年之業績考核結果為D級，董事會可取消該承授人於該行使期內可予行使之全部購股權。

於截至2024年6月30日止六個月，5,059,000份購股權(截至2023年6月30日止六個月：10,302,000份購股權)已根據購股權計劃獲行使。就於報告期間獲行使之5,059,000份購股權，緊接購股權獲行使日期前股份之加權平均收市價為21.7426港元(截至2023年6月30日止六個月：17.7799港元)。

考慮到截至2023年12月31日止年度前已授出合共62,650,000份購股權，且概無於報告期間授出任何購股權，於2024年1月1日及2024年6月30日，根據計劃授權限額可予授出之購股權數目仍然為20,786,880份。

根據計劃授權限額，減去已行使、已註銷及／或已失效購股權數目，根據購股權計劃可予發行之股份總數為51,662,880股股份，相當於本報告日期本公司已發行股本約6.02%。

於截至2024年6月30日止六個月，可能就根據購股權計劃授出的購股權而發行的股份數目除以該期間的加權平均已發行股份數目為6.05%。



## 股份獎勵計劃

董事會於2024年3月21日批准本公司採納一項股份獎勵計劃(「**股份獎勵計劃**」)。股份獎勵計劃的目的是激勵任何本集團根據僱傭合同僱用之任何僱員，並應包括曾受僱於任何本公司及／或附屬公司的任何僱員(包括但不限於本集團任何成員公司的執行董事及本集團任何成員公司的非執行董事)，並提高其業績和效率以實現本集團的利益，以及為本集團的進一步發展留住和吸引合適的人才。股份獎勵計劃並不構成上市規則第十七章所述涉及發行新股的計劃，且採納股份獎勵計劃毋須經本公司股東批准。有關股份獎勵計劃的詳情，請參閱本公司截至2023年12月31日止年度的財務報告。於報告期間，本公司並無根據股份獎勵計劃向任何合資格人士授出任何購股權。

## 中期股息

為因應未來市場變化及開拓新產品所需的投入，並應對日益增長的客戶多維度需求及市場環境改變所帶來的挑戰，董事會不建議派發報告期間的任何中期股息(2023年：零)，以確保本集團能夠在光學領域業務的開拓上持續保持領先地位。

## 購買、出售或贖回本公司的上市證券

於報告期間，本公司或其任何附屬公司概無購買、出售或贖回任何本公司的上市證券(包括銷售庫存股)。

於報告期間及於2024年6月30日，本公司並無持有庫存股。

## 企業管治

董事會已根據上市規則附錄C1(前稱附錄14)所載的企業管治守則(「**企業管治守則**」)所載之守則條文(「**守則條文**」)審閱本集團的企業管治工作，並認為本公司於報告期間已根據企業管治守則規管其營運以及實行適當之企業管治。本公司於報告期間已遵守企業管治守則所載之守則條文。

董事認為，本公司於報告期間一直全面遵守企業管治守則所載之適用守則條文。

## 審核委員會

本公司審核委員會(「**審核委員會**」)已與管理層審閱本集團採納的會計準則及政策以及於報告期間的未經審核綜合財務報告，且並無任何意見分歧。根據是項審閱，審核委員會信納，財務報表乃根據適用會計準則編製並公平呈列本集團於報告期間的財務狀況及業績。

## 補充資料



### 董事進行證券交易的標準守則

本公司已採納上市規則附錄C3(前稱附錄10)所載的上市發行人董事進行證券交易的標準守則(「標準守則」)。全體董事於接受具體查詢後確認，彼等於整段報告期間一直全面遵守標準守則所載的規定標準及本公司採納的有關董事證券交易的行為守則。

### 於報告期間後之重大事項

於報告期間末後概無發生影響本公司或其任何附屬公司而須於本中期報告披露之重大事項。

### 董事資料

據董事所深知、盡悉及確信，就報告期間的董事資料變動而言，概無任何根據上市規則第13.51B(1)條須予披露的資料。

### 董事會

#### 董事會的責任

董事會是本公司企業管治架構的核心，負責本公司的總體戰略領導和規劃。本公司所有重要事宜須待董事會決定，且董事會保留對該等事宜做出決定的權力。上述重要事宜包括制定並監察本公司的長期戰略和政策事宜、檢討財務業績、批准年度預算、監察並檢討內部監控和風險管理制度、對本公司的企業管治制度承擔責任以及維護本公司的核心價值觀。

#### 董事會的授權

董事會依靠管理層進行本公司業務的日常經營，並已將對本集團進行日常管理、行政及運營以及實施董事會政策及戰略的權限和責任授予本集團的高級管理層。董事會及高級管理層充分理解各自的職責，並在制定及維持本公司較高企業管治常規標準方面相互配合。

承董事會命

高偉電子控股有限公司

主席

孟岩

香港，2024年8月15日



# 致高偉電子控股有限公司董事會的審閱報告

(於開曼群島註冊成立的有限公司)



## 引言

本核數師(以下簡稱「我們」)已審閱列載於第17至32頁的中期財務報告，此中期財務報告包括高偉電子控股有限公司(「貴公司」)於2024年6月30日的綜合財務狀況表與截至該日止六個月的相關綜合損益表、綜合損益及其他全面收入表、綜合權益變動表及簡明綜合現金流量表以及解釋附註。根據香港聯合交易所有限公司證券上市規則，上市公司必須符合上市規則中的相關規定和按國際會計準則理事會頒佈的《國際會計準則》第34號「中期財務報告」的規定編製中期財務報告。董事須負責根據《國際會計準則》第34號編製及列報中期財務報告。

我們的責任是根據我們的審閱工作，對中期財務報告提出結論，並按照我們所協定的應聘條款，僅向閣下(以全體論)報告。除此以外，我們的報告不可用作其他用途。我們概不就本報告的內容，對任何其他人士負責或承擔責任。

## 審閱範圍

我們已根據香港會計師公會頒佈的《香港審閱工作準則》第2410號「實體的獨立核數師對中期財務資料的審閱」進行審閱。中期財務報告的審閱工作主要包括向負責財務會計事宜的人員詢問，並應用分析和其他審閱程序。由於審閱的範圍遠較按照香港審計準則進行審核的範圍為小，所以不能保證我們會注意到在審核中可能會被發現的所有重大事項。因此，我們概不發表任何審核意見。

## 結論

根據我們的審閱工作，我們並沒有注意到有任何事項使我們相信於2024年6月30日的中期財務報告在所有重大方面沒有按照《國際會計準則》第34號「中期財務報告」的規定編製。

畢馬威會計師事務所  
執業會計師

香港中環  
遮打道10號  
太子大廈8樓

2024年8月15日

## 綜合損益表

截至2024年6月30日止六個月 — 未經審核  
(以美元列示)



	附註	截至6月30日止六個月	
		2024年 千元	2023年 千元
收益	3及4	585,934	366,725
銷售成本		(514,400)	(315,872)
毛利		71,534	50,853
其他收入		12,335	4,244
銷售及分銷開支		(1,585)	(929)
行政開支		(56,808)	(31,777)
經營溢利		25,476	22,391
融資成本	5(a)	(8,169)	(3,186)
除稅前溢利	5	17,307	19,205
所得稅	6	(698)	(1,673)
期內溢利		16,609	17,532
以下人士應佔：			
本公司權益股東		16,039	18,034
非控股權益		570	(502)
期內溢利		16,609	17,532
每股盈利	7		
基本		\$0.019	\$0.021
攤薄		\$0.018	\$0.021

第24至32頁的附註構成本中期財務報告的一部分。

## 綜合損益及其他全面收入表

截至2024年6月30日止六個月 — 未經審核  
(以美元列示)

	截至6月30日止六個月	
	2024年 千元	2023年 千元
期內溢利	16,609	17,532
期內其他全面收入(稅後調整)：		
其後可能重新分類至損益的項目：		
換算財務報表的匯兌差額	(4,706)	(17,887)
將不會重新分類至損益的項目：		
重新計量界定福利負債淨額	(8)	(43)
期內其他全面收入	(4,714)	(17,930)
期內全面收入總額	11,895	(398)
以下人士應佔：		
本公司權益股東	11,369	599
非控股權益	526	(997)
期內全面收入總額	11,895	(398)

## 綜合財務狀況表

於2024年6月30日 — 未經審核  
(以美元列示)



	附註	於2024年 6月30日 千元	於2023年 12月31日 千元
<b>非流動資產</b>			
物業、廠房及設備	8	270,504	176,819
無形資產		2,159	2,360
合營公司權益		561	565
界定利益退休資產淨額		67	—
預付款項及其他應收款項		11,164	9,700
遞延稅項資產		5,925	5,967
		<b>290,380</b>	195,411
<b>流動資產</b>			
存貨		209,097	133,895
貿易及其他應收款項	9	191,018	175,083
可收回即期稅項		3,111	2,410
已抵押銀行保證金		73,876	74,336
於存款時到期日在3個月後的銀行存款	10	63,681	265,435
現金及現金等值物	10	182,057	96,726
		<b>722,840</b>	747,885
<b>流動負債</b>			
貿易及其他應付款項	11	251,720	234,998
銀行貸款		268,753	274,760
租賃負債		3,100	4,011
即期應付稅項		7,334	2,051
		<b>530,907</b>	515,820
<b>流動資產淨額</b>		<b>191,933</b>	232,065
<b>總資產減流動負債</b>		<b>482,313</b>	427,476



## 綜合財務狀況表

於2024年6月30日 — 未經審核  
(以美元列示)

	於2024年 6月30日 千元	於2023年 12月31日 千元
<b>非流動負債</b>		
銀行貸款	38,861	—
租賃負債	10,169	10,432
界定利益退休責任淨額	—	2
遞延收入	3,388	1,876
	<b>52,418</b>	12,310
<b>資產淨值</b>	<b>429,895</b>	415,166
<b>資本及儲備</b>		
股本	3,432	3,412
儲備	420,032	406,243
本公司權益股東應佔權益總額	<b>423,464</b>	409,655
非控股權益	<b>6,431</b>	5,511
<b>權益總額</b>	<b>429,895</b>	415,166

## 綜合權益變動表

截至2024年6月30日止六個月 — 未經審核  
(以美元列示)

附註	本公司權益股東應佔									非控股	
	股本	股份溢價	資本儲備	資本贖回 儲備	其他儲備	一般儲備 基金	匯兌儲備	保留溢利	總計	權益	權益總額
	千元	千元	千元	千元	千元	千元	千元	千元	千元	千元	千元
於2023年1月1日結餘	3,357	62,433	4,507	7	762	25,741	(35,102)	298,284	359,989	608	360,597
截至2023年6月30日止 六個月的權益變動：											
期內溢利	-	-	-	-	-	-	-	18,034	18,034	(502)	17,532
其他全面收入	-	-	-	-	-	-	(17,392)	(43)	(17,435)	(495)	(17,930)
全面收入總額	-	-	-	-	-	-	(17,392)	17,991	599	(997)	(398)
轉撥自保留溢利	-	-	-	-	-	2,289	-	(2,289)	-	-	-
根據購股權計劃已發行之 股份	12	41	6,129	(772)	-	-	-	-	5,398	-	5,398
以股本支付的股份交易	-	-	789	-	-	-	-	-	789	-	789
已失效/註銷購股權	-	-	(15)	-	-	-	-	15	-	-	-
來自非控股權益的注資	-	-	-	-	1,553	-	-	-	1,553	5,327	6,880
於2023年6月30日結餘	3,398	68,562	4,509	7	2,315	28,030	(52,494)	314,001	368,328	4,938	373,266

## 綜合權益變動表

截至2024年6月30日止六個月 — 未經審核  
(以美元列示)

## 本公司權益股東應佔

附註	資本贖回					一般儲備			非控股		權益總額
	股本	股份溢價	資本儲備	儲備	其他儲備	基金	匯兌儲備	保留溢利	總計	權益	
	千元	千元	千元	千元	千元	千元	千元	千元	千元	千元	千元
於2024年1月1日結餘	3,412	70,930	4,347	7	2,315	31,217	(41,989)	339,416	409,655	5,511	415,166
截至2024年6月30日止 六個月的權益變動：											
期內溢利	-	-	-	-	-	-	-	16,039	16,039	570	16,609
其他全面收入	-	-	-	-	-	-	(4,662)	(8)	(4,670)	(44)	(4,714)
全面收入總額	-	-	-	-	-	-	(4,662)	16,031	11,369	526	11,895
轉撥自保留溢利	-	-	-	-	-	1,111	-	(1,111)	-	-	-
根據購股權計劃已發行之 股份	12	20	3,080	(370)	-	-	-	-	2,730	-	2,730
以股本支付的股份交易	-	-	385	-	-	-	-	-	385	-	385
已失效/註銷購股權	-	-	(11)	-	-	-	-	11	-	-	-
收購非控股權益	-	-	-	-	(675)	-	-	-	(675)	394	(281)
於2024年6月30日結餘	3,432	74,010	4,351	7	1,640	32,328	(46,651)	354,347	423,464	6,431	429,895

## 簡明綜合現金流量表

截至2024年6月30日止六個月 — 未經審核  
(以美元列示)



	附註	截至6月30日止六個月	
		2024年 千元	2023年 千元
<b>經營活動</b>			
經營活動(所用)／所產生的現金		(48,610)	96,666
退回稅項，淨額		4,011	1,857
<b>經營活動(所用)／所產生現金淨額</b>		<b>(44,599)</b>	98,523
<b>投資活動</b>			
購入物業、廠房及設備的款項		(105,301)	(43,962)
出售物業、廠房及設備的所得款項		146	—
來自銀行存款到期收益		321,254	33,238
存入新銀行存款		(120,624)	(79,481)
投資活動產生的其他現金流量		11,114	3,870
<b>投資活動所產生／(所用)現金淨額</b>		<b>106,589</b>	(86,335)
<b>融資活動</b>			
新銀行貸款所得款項		671,533	209,271
償還銀行貸款		(638,613)	(15,896)
已付租賃租金的資本部分		(2,639)	(2,481)
已付租賃租金的利息部分		(333)	(532)
根據購股權計劃發行股份所得款項		2,730	5,398
融資活動產生的其他現金流量		(7,836)	(2,654)
<b>融資活動所產生現金淨額</b>		<b>24,842</b>	193,106
<b>現金及現金等值物增加淨額</b>		<b>86,832</b>	205,294
於1月1日的現金及現金等值物	10	96,726	44,508
匯率變動的影響		(1,501)	(3,916)
<b>於6月30日的現金及現金等值物</b>	10	<b>182,057</b>	245,886

第24至32頁的附註構成本中期財務報告的一部分。

# 未經審核中期財務報告附註

(除另有指示外，以美元列示)



## 1 編製基準

本中期財務報告是按照《香港聯合交易所有限公司證券上市規則》中的適用披露規定編製，並符合國際會計準則委員會(「國際會計準則委員會」)頒佈的國際會計準則(「國際會計準則」)第34號「中期財務報告」的規定。本中期財務報告獲授權於2024年8月15日刊發。

除預期於2024年年度財務報表中反映的會計政策變動外，中期財務報告乃根據2023年年度財務報表中所採納的相同會計政策編製。會計政策的變動詳情列載於附註2。

按照國際會計準則第34號編製中期財務報告需要管理層作出判斷、估計和假設，而有關判斷、估計和假設會影響政策應用和以本年累計為基準至目前為止呈報的資產及負債、收入及支出的數額。實際結果可能有別於該等估計。

本中期財務報告包含簡明綜合財務報表及經挑選之解釋附註。附註包括對了解高偉電子控股有限公司(「本公司」)及其附屬公司(「本集團」)自2023年年度財務報表以來之財務狀況及表現所出現之變動而言屬重大之事項及交易之詮釋。簡明綜合中期財務報表及其附註並無包括根據國際財務報告準則(「國際財務報告準則」)編製之完整財務報表所需之所有資料。

中期財務報告未經審核，惟已經畢馬威會計師事務所按香港會計師公會頒佈的《香港審閱工作準則》第2410號「實體的獨立核數師對中期財務資料的審閱」審閱。畢馬威會計師事務所致董事會的獨立審閱報告載於第16頁。

有關截至2023年12月31日止財政年度之財務資料載入中期財務報告以作為比較資料，並不構成本公司於該財政年度之法定年度綜合財務報表，但摘錄自該等財務報表。

## 未經審核中期財務報告附註

(除另有指示外，以美元列示)



## 2 會計政策變動

國際會計準則委員會已頒佈多項國際財務報告準則的新訂及修訂本，該等準則於本集團本會計期間首次生效。該等發展並無對本集團於本期間或過往期間業績及財務狀況在中期財務報告的編製或呈列方式構成重大影響。

本集團並無應用任何尚未於本會計期間生效的新訂準則或詮釋。

## 3 收益及分部報告

本集團的主要業務為製造及銷售相機模組及光學部件。收益指向客戶供應的商品的銷售價值，減去增值稅或其他銷售稅，並已扣除任何貿易折扣。

截至2024年6月30日止六個月，交易額佔本集團收益超過10%的本集團客源包括一名(2023年：一名)客戶。於報告期間，向該客戶作出銷售的收益載列如下。

	截至6月30日止六個月	
	2024年 千元	2023年 千元
最大客戶	547,773	353,925
一佔總收益百分比	93.5%	96.5%

本集團只有一個報告分部，方式與向本集團最高行政管理人員內部呈報資料以分配資源及評估表現的方式一致。



## 未經審核中期財務報告附註

(除另有指示外，以美元列示)



### 3 收益及分部報告(續)

客戶收益按地區劃分的明細如下：

	截至6月30日止六個月	
	2024年 千元	2023年 千元
中華人民共和國(「中國」)(包括香港)	502,951	340,222
大韓民國(「韓國」)	1,239	282
印度	56,205	21,414
越南	25,539	4,807
	<b>585,934</b>	<b>366,725</b>

### 4 經營季節性

平均而言，本集團於第四季度錄得的銷售額較年內其他季度高，原因為產品於節假期間的零售需求增加。因此，本集團通常於每年上半年錄得較下半年為低的收益及分部業績。

截至2024年6月30日止十二個月，本集團錄得收益為1,143,055,000元(截至2023年6月30日止十二個月：1,078,383,000元)，及毛利為148,447,000元(截至2023年6月30日止十二個月：165,216,000元)。

## 未經審核中期財務報告附註

(除另有指示外，以美元列示)



## 5 除稅前溢利

除稅前溢利扣除／(計入)以下各項後達致：

	截至6月30日止六個月	
	2024年 千元	2023年 千元
<b>(a) 融資成本</b>		
銀行貸款的利息	7,836	2,654
租賃負債的利息	333	532
	<b>8,169</b>	3,186
<b>(b) 其他項目</b>		
攤銷	364	359
折舊	16,057	14,310
研究及發展成本(折舊及攤銷除外)	36,361	20,323
利息收入	(5,872)	(3,870)
出售物業、廠房及設備的(收益)／虧損淨額	(21)	90
預期信貸虧損之虧損撥備	109	—


## 6 所得稅

	截至6月30日止六個月	
	2024年 千元	2023年 千元
即期稅項 — 香港利得稅	234	17
即期稅項 — 香港以外地區	422	824
遞延稅項	42	832
所得稅	<b>698</b>	1,673

根據開曼群島規則及規例，本集團毋須繳納任何開曼群島所得稅。

## 未經審核中期財務報告附註

(除另有指示外，以美元列示)



## 6 所得稅(續)

截至2024年6月30日止六個月，香港利得稅撥備乃採用估計年度實際稅率16.5%(2023年：16.5%)計算，惟本集團一間附屬公司除外，其為雙層利得稅稅率制度下的合資格公司。就該附屬公司而言，首2百萬港元的應課稅溢利按8.25%徵稅，而餘下的應課稅溢利則按16.5%徵稅。該附屬公司的香港利得稅撥備於2023年按相同基準計算。

根據科技部、財政部、國家稅務總局聯合發佈的高新技術企業(「**高新技術企業**」)認定管理辦法，本公司間接全資附屬公司東莞高偉光學電子有限公司被認定為高新技術企業。根據中華人民共和國企業所得稅法第二十八條的規定，2024年及2023年的有效企業所得稅(「**企業所得稅**」)徵收稅率下調至15%。其他中國附屬公司的法定稅率為25%。

根據韓國稅法，本期間對於低於2億韓元(「**韓圓**」)的應課稅收入，適用於韓國附屬公司的法定公司稅率為9%，2億至200億韓圓之間的應課稅收入稅率為19%，200億至300億韓圓之間的應課稅收入稅率為21%，及300億韓圓以上的應課稅收入稅率為24%(截至2023年6月30日止六個月：2億韓圓以下的應課稅收入稅率為9%，2億至200億韓圓之間的應課稅收入稅率為19%，200億至300億韓圓之間的應課稅收入稅率為21%，及300億韓圓以上的應課稅收入稅率為24%)。

## 7 每股盈利

### (a) 每股基本盈利

每股基本盈利是按本公司普通權益股東應佔溢利16,039,000元(截至2023年6月30日止六個月：18,034,000元)及本中期期間已發行普通股加權平均股數853,836,000股(截至2023年6月30日止六個月：普通股加權平均股數842,680,000股)計算。

### (b) 每股攤薄盈利

每股攤薄盈利是按本公司普通權益股東應佔溢利16,039,000元(截至2023年6月30日止六個月：18,034,000元)及普通股加權平均股數881,183,000股(截至2023年6月30日止六個月：877,205,000股)計算。

## 未經審核中期財務報告附註

(除另有指示外，以美元列示)



### 8 物業、廠房及設備

#### (a) 使用權資產

於截至2024年6月30日止六個月，本集團就使用廠房及倉庫重續及訂立若干租賃協議，因此確認新增使用權資產1,574,000元(截至2023年6月30日止六個月：零元)。此外，本集團並無出售任何使用權資產(截至2023年6月30日止六個月：3,066,000元)。

#### (b) 擁有資產收購事項及出售事項


截至2024年6月30日止六個月，本集團收購廠房及設備項目，成本為112,090,000元(截至2023年6月30日止六個月：45,804,000元)。截至2024年6月30日止六個月已出售賬面淨值為157,000元的廠房及設備項目(截至2023年6月30日止六個月：90,000元)，導致產生出售收益21,000元(截至2023年6月30日止六個月：出售虧損90,000元)。

#### (c) 客戶的設備

一名客戶向本集團提供機械，以供生產貨品予該名客戶。由客戶承擔的機械原採購成本為111,382,000元(2023年12月31日：111,382,000元)，並無確認為本集團的物業、廠房及設備。該機械並無租金支出，管理層與客戶釐定銷售價格時已考慮有關安排。

## 未經審核中期財務報告附註

(除另有指示外，以美元列示)



## 9 貿易及其他應收款項

於報告期間末，貿易應收款項(已列入貿易及其他應收款項)根據發票日期及扣除虧損撥備後的賬齡分析如下：

	於2024年 6月30日 千元	於2023年 12月31日 千元
1個月內	171,984	101,162
超過1至2個月	22	51,078
超過2至3個月	53	128
超過3個月	58	445
貿易應收款項(扣除虧損撥備)	172,117	152,813
其他應收款項及預付款項	18,901	22,270
	191,018	175,083

貿易應收款項由賬單日期起計30至90日內到期。

## 10 銀行存款及現金及現金等值物

	於2024年 6月30日 千元	於2023年 12月31日 千元
於存款時到期日在3個月內的銀行存款	94,011	—
銀行及手頭現金	88,046	96,726
綜合財務狀況表及簡明綜合現金流量表內的現金及現金等值物	182,057	96,726
於存款時到期日超過3個月的銀行存款	63,681	265,435

## 未經審核中期財務報告附註

(除另有指示外，以美元列示)



## 11 貿易及其他應付款項

於報告期間末，貿易應付款項(已列入貿易及其他應付款項)按發票日期的賬齡分析如下：

	於2024年 6月30日 千元	於2023年 12月31日 千元
1個月內	210,330	125,172
超過1至3個月	376	82,300
超過3至6個月	1,892	1,723
貿易應付款項	212,598	209,195
應計費用及其他應付款項	39,122	25,803
	251,720	234,998

## 12 以股本支付的股份交易

本公司已根據股東於2021年5月5日的批准採納一項購股權計劃(「購股權計劃」)，董事及本集團僱員均有權參與該計劃。

截至2024年6月30日止六個月，概無購股權(截至2023年6月30日止六個月：概無購股權)已獲授出，299,000份購股權(截至2023年6月30日止六個月：520,000份購股權)已失效／註銷及5,059,000份購股權(截至2023年6月30日止六個月：10,302,000份購股權)已按購股權計劃獲行使。

## 13 承擔


於2024年6月30日未償還及未於此中期財務報告內作出撥備的資本承擔

	於2024年 6月30日 千元	於2023年 12月31日 千元
已訂約	119,673	26,081



## 未經審核中期財務報告附註

(除另有指示外，以美元列示)



## 14 重大關聯方交易

本集團已訂立以下重大關聯方交易。

## (a) 主要管理層人員酬金

主要管理層人員的所有成員為本公司的董事，期內，彼等的薪金及其他短期福利為346,000元(截至2023年6月30日止六個月：334,000元)。

## (b) 與關聯方之重大交易

	截至6月30日止六個月	
	2024年 千元	2023年 千元
商品銷售		
——一間中介控股公司及其附屬公司	1,420	786
——非控股權益	35,394	10,962
原材料採購		
——一間中介控股公司及其附屬公司	9,418	3,058
——關聯公司*	4,061	6,526
——非控股權益	2,527	976
向關聯公司購買設備*	4,033	1,529

\* 本公司控股股東對該等關聯公司有重大影響力。