

香港交易及結算所有限公司及香港聯合交易所有限公司對本公告的內容概不負責，對其準確性或完整性亦不發表任何聲明，並明確表示概不會就本公告全部或任何部分內容而產生或因倚賴該等內容而引致的任何損失承擔任何責任。



# 中國海外發展有限公司

## CHINA OVERSEAS LAND & INVESTMENT LTD.

(於香港註冊成立之有限公司)

(股份代號：688)

### 海外監管公告

本海外監管公告乃根據香港聯合交易所有限公司（「聯交所」）證券上市規則（「上市規則」）第13.10B條刊發。

中國海外發展有限公司（「本公司」）於二零二零年十二月八日及其後刊發了關於中海企業發展集團有限公司（本公司全資附屬公司）發行境內人民幣中期票據的公告。

根據有關規定，中海企業發展集團有限公司已經於上海清算所（<https://www.shclearing.com>）、中國貨幣網（<https://www.chinamoney.com.cn>）及北京金融資產交易所（<https://www.cfae.cn>）網站上載了《中海企業發展集團有限公司2024年三季度財務報表》。

為遵守上市規則第13.10B條，該等上載資料亦刊登於聯交所「披露易」中文版網站（<https://www.hkexnews.hk>）。

承董事局命

中國海外發展有限公司

主席兼執行董事

顏建國

香港，二零二四年十月三十一日

於本公告日期，顏建國先生（主席）、張智超先生（行政總裁）及郭光輝先生為本公司之執行董事；庄勇先生（副主席）及趙文海先生為本公司之非執行董事；而李民斌先生、陳家強教授及陳清霞博士為本公司之獨立非執行董事。



中海企业发展集团有限公司  
合并资产负债表（未经审计）  
2024年9月30日  
（除特别注明外，金额单位均为人民币元）

项目	期末余额	期初余额
流动资产：		
货币资金	61,328,844,688.92	80,941,428,476.83
交易性金融资产		
衍生金融资产		
应收票据	10,388,040.07	
应收账款	4,353,067,421.69	5,067,449,190.95
应收款项融资		
预付款项	718,152,086.10	696,699,622.79
应收资金集中管理款		
其他应收款	69,592,015,591.16	71,379,374,852.34
其中：应收股利	37,597,220.68	37,597,220.68
存货	299,556,595,180.53	307,882,448,355.79
合同资产		18,872,981.46
持有待售资产		
一年内到期的非流动资产	1,263,640,131.05	2,355,670,421.88
其他流动资产	21,238,637,110.38	18,926,047,943.59
流动资产合计	458,061,340,249.90	487,267,991,845.63
非流动资产：		
债权投资	8,600,000,000.00	6,800,000,000.00
其他债权投资		
长期应收款	2,615,804,835.01	3,451,707,512.87
长期股权投资	11,035,681,458.00	12,396,353,099.26
其他权益工具投资	30,019,700.00	30,019,700.00
其他非流动金融资产		
投资性房地产	112,209,319,071.57	112,139,337,734.36
固定资产	1,604,820,780.50	933,941,124.62
在建工程		330,275.23
生产性生物资产		
油气资产		
使用权资产	636,664,326.16	665,594,533.98
无形资产	68,758,629.85	74,373,290.89
开发支出	46,005,155.17	38,851,491.15
商誉		
长期待摊费用	138,546,535.23	128,845,258.60
递延所得税资产	4,547,194,022.62	4,387,356,045.29
其他非流动资产	50,567,492.35	61,436,559.22
其中：特准储备物资		
非流动资产合计	141,583,382,006.46	141,108,146,625.47
资产总计	599,644,722,256.36	628,376,138,471.10

后附财务报表附注为财务报表的组成部分。

企业法定代表人：

主管会计工作负责人：

会计机构负责人：



中海企业发展集团有限公司  
合并资产负债表(续)(未经审计)  
2024年9月30日  
(除特别注明外,金额单位均为人民币元)

项目	期末余额	期初余额
流动负债:		
短期借款	1,752,645,833.33	1,763,151,982.95
交易性金融负债		
衍生金融负债		
应付票据	49,295,133.16	
应付账款	36,398,871,798.32	59,024,326,522.78
预收款项	185,225,524.59	185,328,114.10
合同负债	75,076,003,580.42	80,329,314,008.56
应付职工薪酬	41,047,710.13	19,295,749.73
应交税费	5,981,434,652.36	8,071,497,616.34
其他应付款	114,870,454,779.51	118,959,468,308.96
其中:应付股利	759,829,231.02	799,829,231.02
持有待售负债		
一年内到期的非流动负债	20,797,224,674.31	24,131,385,215.46
其他流动负债	6,371,153,343.10	8,965,731,065.97
流动负债合计	261,523,357,029.23	301,449,498,584.85
非流动负债:		
长期借款	41,427,862,320.85	39,905,332,053.51
应付债券	33,367,407,858.48	35,977,610,994.22
租赁负债	720,620,113.21	727,914,776.18
长期应付款	1,984,482,408.68	2,316,245,515.12
长期应付职工薪酬		
预计负债		
递延收益	10,684,535.46	
递延所得税负债	13,525,278,827.82	12,980,257,903.06
其他非流动负债		
非流动负债合计	91,036,336,064.50	91,907,361,242.09
负债合计	352,559,693,093.73	393,356,859,826.94
所有者权益:		
实收资本	20,000,000,000.00	20,000,000,000.00
其他权益工具		
其中:优先股		
永续债		
资本公积	761,246,602.60	600,300,156.78
减:库存股		
其他综合收益	13,717,542,057.24	13,767,484,736.20
专项储备		
盈余公积	5,774,810,394.26	5,774,810,394.26
其中:法定公积金	5,774,810,394.26	5,774,810,394.26
未分配利润	189,289,488,801.29	179,496,241,112.29
归属于母公司所有者权益合计	229,543,087,855.39	219,638,836,399.53
少数股东权益	17,541,941,307.24	15,380,442,244.63
所有者权益合计	247,085,029,162.63	235,019,278,644.16
负债和所有者权益总计	599,644,722,256.36	628,376,138,471.10

后附财务报表附注为财务报表的组成部分。

企业法定代表人:

主管会计工作负责人:

会计机构负责人:



中海企业发展集团有限公司  
 母公司资产负债表（未经审计）  
 2024年9月30日  
 （除特别注明外，金额单位均为人民币元）


项目	期末余额	期初余额
流动资产：		
货币资金	28,813,989,291.20	38,733,665,880.97
交易性金融资产		
衍生金融资产		
应收票据		
应收账款	14,157,808.59	41,537.00
应收款项融资		
预付款项	4,368,006.59	11,850,137.51
应收资金集中管理款		
其他应收款	168,889,676,035.91	177,296,150,128.72
存货	349,387.10	349,387.10
合同资产		
持有待售资产		
一年内到期的非流动资产	798,705,497.53	2,333,538,060.18
其他流动资产		340,325.56
<b>流动资产合计</b>	<b>198,521,246,026.92</b>	<b>218,375,935,457.04</b>
非流动资产：		
债权投资	32,080,000,000.00	
其他债权投资		
长期应收款	2,749,301,909.61	3,765,776,144.89
长期股权投资	31,036,604,992.54	26,820,018,556.90
其他权益工具投资	25,020,000.00	25,020,000.00
其他非流动金融资产		
投资性房地产	1,485,485,257.59	2,200,000,000.00
固定资产	699,182,627.28	3,206,843.55
在建工程		330,275.23
生产性生物资产		
油气资产		
使用权资产	987,894.97	1,877,000.43
无形资产	12,868,104.04	16,110,236.46
开发支出	21,034.35	2,535,059.26
商誉		
长期待摊费用		
递延所得税资产	308,749,959.68	174,819,728.49
其他非流动资产	48,567,492.35	58,436,559.22
其中：特准储备物资		
<b>非流动资产合计</b>	<b>68,446,789,272.41</b>	<b>33,068,130,404.43</b>
<b>资产总计</b>	<b>266,968,035,299.33</b>	<b>251,444,065,861.47</b>

后附财务报表附注为财务报表的组成部分。

企业法定代表人：

主管会计工作负责人：

会计机构负责人：

会计机构负责人：刘萍

中海企业发展集团有限公司  
 母公司资产负债表（续）（未经审计）  
 2024年9月30日  
 （除特别注明外，金额单位均为人民币元）

项目	期末余额	期初余额
<b>流动负债：</b>		
短期借款		
交易性金融负债		
衍生金融负债		
应付票据		
应付账款	200,219,449.99	286,110,209.99
预收款项		
合同负债		
应付职工薪酬	7,496,964.33	
应交税费	71,416,015.35	15,872,697.31
其他应付款	111,053,964,539.19	91,122,757,012.22
其中：应付股利		
持有待售负债		
一年内到期的非流动负债	20,177,113,262.20	22,549,443,067.69
其他流动负债		1,517,420,000.00
<b>流动负债合计</b>	<b>131,510,210,231.06</b>	<b>115,491,602,987.21</b>
<b>非流动负债：</b>		
长期借款	23,643,948,571.42	21,656,050,000.00
应付债券	32,100,000,000.00	34,700,000,000.00
租赁负债		735,846.24
长期应付款	526,676,899.60	526,676,899.60
长期应付职工薪酬		
预计负债		
递延收益	684,535.46	
递延所得税负债	179,490,356.62	178,559,422.58
其他非流动负债		
<b>非流动负债合计</b>	<b>56,450,800,363.10</b>	<b>57,062,022,168.42</b>
<b>负债合计</b>	<b>187,961,010,594.16</b>	<b>172,553,625,155.63</b>
<b>所有者权益：</b>		
实收资本	20,000,000,000.00	20,000,000,000.00
其他权益工具		
其中：优先股		
永续债		
资本公积	666,999,694.47	666,999,694.47
减：库存股		
其他综合收益	342,269,920.83	342,269,920.83
专项储备		
盈余公积	5,774,810,394.26	5,774,810,394.26
其中：法定公积金	5,774,810,394.26	5,774,810,394.26
未分配利润	52,222,944,695.61	52,106,360,696.28
<b>所有者权益合计</b>	<b>79,007,024,705.17</b>	<b>78,890,440,705.84</b>
<b>负债和所有者权益总计</b>	<b>266,968,035,299.33</b>	<b>251,444,065,861.47</b>

后附财务报表附注为财务报表的组成部分。

企业法定代表人：

主管会计工作负责人：

会计机构负责人：



中海企业发展集团有限公司  
合并利润表（未经审计）  
2024年1-9月  
（除特别注明外，金额单位均为人民币元）



项目	本期金额	上期金额
一、营业总收入	84,223,323,266.74	77,191,143,934.85
其中：营业收入	84,223,323,266.74	77,191,143,934.85
二、营业总成本	69,502,679,817.46	65,931,545,394.28
其中：营业成本	65,211,561,074.35	61,593,239,853.21
税金及附加	1,534,102,491.13	1,529,529,295.42
销售费用	2,054,467,614.22	2,000,761,964.62
管理费用	825,465,614.58	1,013,025,188.99
研发费用	27,321,184.26	15,605,090.68
财务费用	-150,238,161.08	-220,615,998.64
其他		
加：其他收益	27,464,243.17	46,447,467.67
投资收益（损失以“-”号填列）	444,197,196.24	628,028,206.76
其中：对联营企业和合营企业的投资收益	25,251,858.74	184,027,093.21
以摊余成本计量的金融资产终止确认收益		
净敞口套期收益（损失以“-”号填列）		
公允价值变动收益（损失以“-”号填列）	-90,747,443.06	427,053,456.43
信用减值损失（损失以“-”号填列）		-3,227,522.09
资产减值损失（损失以“-”号填列）	-382,810,874.99	
资产处置收益（损失以“-”号填列）	52,899,995.73	188,285.82
三、营业利润（亏损以“-”号填列）	14,771,646,566.37	12,358,088,435.16
加：营业外收入	82,399,951.37	100,950,123.38
减：营业外支出	16,678,382.58	64,842,550.72
四、利润总额（亏损总额以“-”号填列）	14,837,368,135.16	12,394,196,007.82
减：所得税费用	3,887,354,531.83	3,353,996,890.69
五、净利润（净亏损以“-”号填列）	10,950,013,603.33	9,040,199,117.13
（一）按所有权归属分类：		
归属于母公司所有者的净利润	9,793,247,689.00	8,568,973,540.40
少数股东损益	1,156,765,914.33	471,225,576.73
（二）按经营持续性分类：		
持续经营净利润	10,950,013,603.33	9,040,199,117.13
终止经营净利润		
六、其他综合收益的税后净额	-64,599,396.99	60,634,486.87
归属于母公司所有者的其他综合收益的税后净额	-49,942,678.96	60,634,486.87
（一）不能重分类进损益的其他综合收益		
1. 重新计量设定受益计划变动额		
2. 权益法下不能转损益的其他综合收益		
3. 其他权益工具投资公允价值变动		
4. 企业自身信用风险公允价值变动		
5. 其他		
（二）将重分类进损益的其他综合收益	-49,942,678.96	60,634,486.87
1. 权益法下可转损益的其他综合收益		
2. 其他债权投资公允价值变动		
3. 金融资产重分类计入其他综合收益的金额		
4. 其他债权投资信用减值准备		
5. 现金流量套期储备（现金流量套期损益的有效部分）		
6. 外币财务报表折算差额	-8,760,520.13	60,388,720.29
7. 其他	-41,182,158.83	245,766.58
归属于少数股东的其他综合收益的税后净额	-14,656,718.03	
七、综合收益总额	10,885,414,206.34	9,100,833,604.00
归属于母公司所有者的综合收益总额	9,743,305,010.04	8,629,608,027.27
归属于少数股东的综合收益总额	1,142,109,196.30	471,225,576.73

后附财务报表附注为财务报表的组成部分。

企业法定代表人：

主管会计工作负责人：

会计机构负责人：

张智超

郭光輝

刘萍

中海企业发展集团有限公司  
 母公司利润表（未经审计）  
 2024年1-9月  
 （除特别注明外，金额单位均为人民币元）



项目	本期金额	上期金额
一、营业总收入	60,190,753.50	131,314,198.05
其中：营业收入	60,190,753.50	131,314,198.05
二、营业总成本	2,079,740,434.06	2,036,380,278.46
其中：营业成本	6,754,320.31	24,892,598.20
税金及附加	7,249,101.76	26,220,324.99
销售费用	2,517,274.19	1,739,450.76
管理费用	348,359,507.75	404,747,243.23
研发费用		
财务费用	1,714,860,230.05	1,578,780,661.28
加：其他收益	1,976,101.10	1,047,370.04
投资收益（损失以“-”号填列）	2,009,093,080.90	2,929,773,133.82
净敞口套期收益（损失以“-”号填列）		
公允价值变动收益（损失以“-”号填列）	3,723,736.20	17,566,350.62
信用减值损失（损失以“-”号填列）		
资产减值损失（损失以“-”号填列）		
资产处置收益（损失以“-”号填列）		
三、营业利润（亏损以“-”号填列）	-4,756,762.36	1,043,320,774.07
加：营业外收入	-11,639,335.46	100,500.49
其中：政府补助		
减：营业外支出	19,200.00	
四、利润总额（亏损总额以“-”号填列）	-16,415,297.82	1,043,421,274.56
减：所得税费用	-132,999,297.15	136,937,980.23
五、净利润（净亏损以“-”号填列）	116,583,999.33	906,483,294.33
（一）持续经营净利润	116,583,999.33	906,483,294.33
（二）终止经营净利润		
六、其他综合收益的税后净额		
（一）不能重分类进损益的其他综合收益		
1. 重新计量设定受益计划变动额		
2. 权益法下不能转损益的其他综合收益		
3. 其他权益工具投资公允价值变动		
4. 企业自身信用风险公允价值变动		
6. 其他		
（二）将重分类进损益的其他综合收益		
1. 权益法下可转损益的其他综合收益		
2. 其他债权投资公允价值变动		
3. 金融资产重分类计入其他综合收益的金额		
4. 其他债权投资信用减值准备		
5. 现金流量套期储备（现金流量套期损益的有效部分）		
6. 外币财务报表折算差额		
7. 其他		
七、综合收益总额	116,583,999.33	906,483,294.33

后附财务报表附注为财务报表的组成部分。

企业法定代表人：

主管会计工作负责人：

会计机构负责人：



中海企业发展集团有限公司

合并现金流量表（未经审计）

2024年1-9月

（除特别注明外，金额单位均为人民币元）



项目	本期金额	上期金额
<b>经营活动产生的现金流量：</b>		
销售商品、提供劳务收到的现金	83,659,236,857.01	111,700,027,599.82
收到的税费返还	712,653,080.27	4,580,613,695.77
收到其他与经营活动有关的现金	142,031,723,422.78	319,326,338,093.98
经营活动现金流入小计	226,403,613,360.06	435,606,979,389.57
购买商品、接受劳务支付的现金	85,955,641,521.87	72,785,664,478.62
支付给职工及为职工支付的现金	1,804,864,132.37	2,151,727,190.87
支付的各项税费	12,229,504,776.64	15,022,213,231.49
支付其他与经营活动有关的现金	139,932,473,030.92	314,214,588,688.47
经营活动现金流出小计	239,922,483,461.80	404,174,193,589.45
<b>经营活动产生的现金流量净额</b>	<b>-13,518,870,101.74</b>	<b>31,432,785,800.12</b>
<b>二、投资活动产生的现金流量：</b>		
收回投资收到的现金	777,680,200.00	12,250,000.00
取得投资收益收到的现金	431,181,996.11	581,295,389.57
处置固定资产、无形资产和其他长期资产收回的现金净额	22,261.40	13,128,066.04
处置子公司及其他营业单位收到的现金净额		
收到其他与投资活动有关的现金	4,937,584,916.67	6,473,577,284.16
投资活动现金流入小计	6,146,469,374.18	7,080,250,739.77
购建固定资产、无形资产和其他长期资产支付的现金	538,679,378.61	2,073,680,348.90
投资支付的现金	8,400,000.00	300,000,000.00
取得子公司及其他营业单位支付的现金净额		
支付其他与投资活动有关的现金	6,220,000,000.00	11,916,669,101.87
投资活动现金流出小计	6,767,079,378.61	14,290,349,450.77
<b>投资活动产生的现金流量净额</b>	<b>-620,610,004.43</b>	<b>-7,210,098,711.00</b>
<b>三、筹资活动产生的现金流量：</b>		
吸收投资收到的现金	2,420,033,124.44	2,506,761,037.59
其中：子公司吸收少数股东投资收到的现金	2,420,033,124.44	2,506,761,037.59
取得借款收到的现金	25,374,374,847.90	36,345,612,711.05
发行债券收到的现金	6,000,000,000.00	
收到其他与筹资活动有关的现金	4,503,997,994.18	682,415,815.69
筹资活动现金流入小计	38,298,405,966.52	39,534,789,564.33
偿还债务支付的现金	34,839,671,290.20	54,248,347,958.20
分配股利、利润或偿付利息支付的现金	2,592,051,613.88	3,742,258,635.51
其中：子公司支付给少数股东的股利、利润	244,971,812.29	417,143,058.50
支付其他与筹资活动有关的现金	6,434,639,316.38	7,286,287,367.71
筹资活动现金流出小计	43,866,362,220.46	65,276,893,961.42
<b>筹资活动产生的现金流量净额</b>	<b>-5,567,956,253.94</b>	<b>-25,742,104,397.09</b>
<b>四、汇率变动对现金及现金等价物的影响</b>		
<b>五、现金及现金等价物净增加额</b>	<b>-19,707,436,360.11</b>	<b>-1,519,417,307.97</b>
加：期初现金及现金等价物余额	80,835,329,606.96	77,428,595,843.32
<b>六、期末现金及现金等价物余额</b>	<b>61,127,893,246.85</b>	<b>75,909,178,535.35</b>

后附财务报表附注为财务报表的组成部分。

企业法定代表人：

主管会计工作负责人：

会计机构负责人：

张智超

郭电辉

刘萍



中海企业发展集团有限公司  
 母公司现金流量表（未经审计）  
 2024年1-9月  
 （除特别注明外，金额单位均为人民币元）



项目	本期金额	上期金额
<b>一、经营活动产生的现金流量：</b>		
销售商品、提供劳务收到的现金	70,853,861.42	134,425,879.77
收到的税费返还		
收到其他与经营活动有关的现金	282,408,430,485.49	389,791,413,247.50
经营活动现金流入小计	282,479,284,346.91	389,925,839,127.27
购买商品、接受劳务支付的现金	44,334,110.40	28,902,740.28
支付给职工及为职工支付的现金	317,519,738.67	365,786,405.94
支付的各项税费	62,728,969.15	355,278,040.91
支付其他与经营活动有关的现金	254,538,084,167.60	402,108,479,396.25
经营活动现金流出小计	254,962,666,985.82	402,858,446,583.38
<b>经营活动产生的现金流量净额</b>	<b>27,516,617,361.09</b>	<b>-12,932,607,456.11</b>
<b>二、投资活动产生的现金流量：</b>		
收回投资收到的现金		919,250,000.00
取得投资收益收到的现金	2,138,169,496.96	3,101,438,137.97
处置固定资产、无形资产和其他长期资产收回的现金净额		
处置子公司及其他营业单位收到的现金净额		
收到其他与投资活动有关的现金	13,008,750,949.10	67,577,748,637.57
投资活动现金流入小计	15,146,920,446.06	71,598,436,775.54
购建固定资产、无形资产和其他长期资产支付的现金	87,982,365.60	218,419,774.23
投资支付的现金	3,291,220,000.00	1,030,000,000.00
取得子公司及其他营业单位支付的现金净额		
支付其他与投资活动有关的现金	44,490,000,000.00	39,731,528,128.46
投资活动现金流出小计	47,869,202,365.60	40,979,947,902.69
<b>投资活动产生的现金流量净额</b>	<b>-32,722,281,919.54</b>	<b>30,618,488,872.85</b>
<b>三、筹资活动产生的现金流量：</b>		
吸收投资收到的现金		
取得借款收到的现金	10,583,800,000.00	14,352,000,000.00
发行债券收到的现金	6,000,000,000.00	
收到其他与筹资活动有关的现金	4,499,852,328.00	
筹资活动现金流入小计	21,083,652,328.00	14,352,000,000.00
偿还债务支付的现金	19,711,707,142.86	28,986,913,749.97
分配股利、利润或偿付利息支付的现金	1,635,192,658.15	2,054,903,446.14
支付其他与筹资活动有关的现金	4,504,925,113.87	
筹资活动现金流出小计	25,851,824,914.88	31,041,817,196.11
<b>筹资活动产生的现金流量净额</b>	<b>-4,768,172,586.88</b>	<b>-16,689,817,196.11</b>
<b>四、汇率变动对现金及现金等价物的影响</b>		
<b>五、现金及现金等价物净增加额</b>	<b>-9,973,837,145.33</b>	<b>996,064,220.63</b>
加：期初现金及现金等价物余额	38,664,349,769.86	35,973,577,118.08
<b>六、期末现金及现金等价物余额</b>	<b>28,690,512,624.53</b>	<b>36,969,641,338.71</b>

后附财务报表附注为财务报表的组成部分。

企业法定代表人：

主管会计工作负责人：

会计机构负责人：

中海企业发展集团有限公司  
合并所有者权益变动表（未经审计）  
2024年1-9月  
（除特别注明外，金额单位均为人民币元）



项目	归属于母公司所有者权益										少数股东权益	所有者权益合计	
	实收资本		资本公积		其他综合收益		盈余公积		未分配利润				小计
	优先股	永续债	其他权益工具	其他	减：库存股	专项储备	其他综合收益	专项储备	未分配利润	未分配利润			
一、上年年末余额					600,300,156.78		13,767,484,736.20	5,774,810,394.26	179,496,241,112.29	219,638,836,399.53	15,380,442,244.63	235,019,278,644.16	
加：会计政策变更													
前期差错更正													
其他													
二、本年年初余额					600,300,156.78		13,767,484,736.20	5,774,810,394.26	179,496,241,112.29	219,638,836,399.53	15,380,442,244.63	235,019,278,644.16	
三、本年年末余额					160,946,445.82		-49,942,678.96		9,793,247,689.00	9,904,251,455.86	2,161,499,062.61	12,065,750,518.47	
（一）综合收益总额					160,946,445.82		-49,942,678.96		9,793,247,689.00	9,743,305,010.04	1,142,109,196.30	10,885,414,206.34	
（二）所有者投入和减少资本										160,946,445.82	1,264,361,678.60	1,425,308,124.42	
1. 所有者投入的普通股													
2. 其他权益工具持有者投入资本													
3. 股份支付计入所有者权益的金额													
4. 其他													
（三）专项储备提取和使用													
1. 提取专项储备													
2. 使用专项储备													
（四）利润分配													
1. 提取盈余公积													
其中：法定公积金													
任意公积金													
2. 对所有者分配													
3. 其他													
（五）所有者权益内部结转													
1. 资本公积转增资本													
2. 盈余公积转增资本													
3. 盈余公积弥补亏损													
4. 设定受益计划变动额结转留存收益													
5. 其他综合收益结转留存收益													
6. 其他													
四、本年年末余额					761,246,602.60		13,717,542,057.24	5,774,810,394.26	189,289,488,801.29	229,543,087,855.39	17,541,941,307.24	247,085,029,162.63	

后附财务报表附注为财务报表的组成部分。

企业法定代表人：

主管会计工作负责人：

会计机构负责人：



中海企业发展集团有限公司  
合并所有者权益变动表（续）（未经审计）  
2024年1-9月  
（除特别注明外，金额单位均为人民币元）



项目	上年金额											
	归属于母公司所有者权益					少数股东权益						
	优先股	永续债	其他权益工具	资本公积	减：库存股	其他综合收益	专项储备	盈余公积	未分配利润	小计		
一、上年年末余额				600,300,156.78		13,735,520,435.68		5,408,009,969.48	160,900,569,376.06	200,644,399,938.00	12,662,178,590.88	213,306,578,528.88
加：会计政策变更												
前期差错更正												
其他												
二、本年年初余额				600,300,156.78		13,735,520,435.68		5,408,009,969.48	160,900,569,376.06	200,644,399,938.00	12,662,178,590.88	213,306,578,528.88
三、本年年增减变动金额（减少以“-”号填列）						60,634,486.87			8,568,973,540.40	8,629,608,027.27	1,270,955,843.12	9,900,563,870.39
（一）综合收益总额						60,634,486.87			8,568,973,540.40	8,629,608,027.27	471,225,576.73	9,100,833,604.00
（二）所有者投入和减少资本											1,281,274,134.36	1,281,274,134.36
1. 所有者投入的普通股												
2. 其他权益工具持有者投入资本												
3. 股份支付计入所有者权益的金额												
4. 其他												
（三）专项储备提取和使用												
1. 提取专项储备												
2. 使用专项储备												
（四）利润分配												
1. 提取盈余公积												
其中：法定公积金												
任意公积金												
2. 对所有者分配的利润												
3. 其他												
（五）所有者权益内部结转												
1. 资本公积转增资本												
2. 盈余公积转增资本												
3. 盈余公积弥补亏损												
4. 设定受益计划变动额结转留存收益												
5. 其他综合收益结转留存收益												
6. 其他												
四、本年年末余额				600,300,156.78		13,796,154,922.55		5,408,009,969.48	169,469,542,916.46	209,274,007,965.27	13,933,134,434.00	223,207,142,399.27

后附财务报表附注为财务报表的组成部分。

企业法定代表人：

张超

主管会计工作负责人：

郭克辉

会计机构负责人：

刘萍

中海企业发展集团有限公司  
母公司所有者权益变动表 (未经审计)

2024年1-9月  
(除特别注明外, 金额单位均为人民币元)



	本年金额				所有者权益合计				
	实收资本	其他权益工具 优先股 永续债 其他	资本公积	减: 库存股		其他综合收益	专项储备	盈余公积	未分配利润
一、上年年末余额	20,000,000.00		666,999,694.47				5,774,810,394.26	52,106,360,696.28	78,890,440,705.84
加: 会计政策变更									
前期差错更正									
其他									
二、本年初余额	20,000,000.00		666,999,694.47				5,774,810,394.26	52,106,360,696.28	78,890,440,705.84
三、本增减变动金额 (减少以“-”号填列)									
(一) 综合收益总额					342,269,920.83				
(二) 所有者投入和减少资本									
1. 所有者投入的普通股									
2. 其他权益工具持有者投入资本									
3. 股份支付计入所有者权益的金额									
4. 其他									
(三) 专项储备提取和使用									
1. 提取专项储备									
2. 使用专项储备									
(四) 利润分配									
1. 提取盈余公积									
其中: 法定公积金									
任意公积金									
2. 对所有者的分配									
3. 其他									
(五) 所有者权益内部结转									
1. 资本公积转增资本									
2. 盈余公积转增资本									
3. 盈余公积弥补亏损									
4. 设定受益计划变动额结转留存收益									
5. 其他综合收益结转留存收益									
6. 其他									
四、本年年末余额	20,000,000.00		666,999,694.47		342,269,920.83		5,774,810,394.26	52,222,944,695.61	79,007,094,705.17

后附财务报表附注为财务报表的组成部分。

企业法定代表人:

主管会计工作负责人:

会计机构负责人:



中海企业发展集团有限公司  
 母公司所有者权益变动表（续）（未经审计）  
 2024年1-9月  
 （除特别注明外，金额单位均为人民币元）



项目	上年金额			其他综合收益	专项储备	盈余公积	未分配利润	所有者权益合计
	实收资本	其他权益工具 优先股 永续债 其他	资本公积					
一、上年年末余额	20,000,000,000.00		666,999,694.47	342,269,920.83		5,408,009,969.48	48,805,156,873.23	75,222,436,458.01
加：会计政策变更								
前期差错更正								
其他								
二、本年初余额	20,000,000,000.00		666,999,694.47	342,269,920.83		5,408,009,969.48	48,805,156,873.23	75,222,436,458.01
三、本年期增减变动金额（减少以“-”号填列）								
（一）综合收益总额								
（二）所有者投入和减少资本								
1. 所有者投入的普通股								
2. 其他权益工具持有者投入资本								
3. 股份支付计入所有者权益的金额								
4. 其他								
（三）专项储备提取和使用								
1. 提取专项储备								
2. 使用专项储备								
（四）利润分配								
1. 提取盈余公积								
其中：法定公积金								
任意公积金								
2. 对所有者的分配								
3. 其他								
（五）所有者权益内部结转								
1. 资本公积转增资本								
2. 盈余公积转增资本								
3. 盈余公积弥补亏损								
4. 设定受益计划变动额结转留存收益								
5. 其他综合收益结转留存收益								
6. 其他								
四、本年年末余额	20,000,000,000.00		666,999,694.47	342,269,920.83		5,408,009,969.48	49,711,640,167.56	76,128,919,752.34

后附财务报表附注为财务报表的组成部分。  
 企业法定代表人：

许亚超

主管会计工作负责人：

郭史辉

会计机构负责人：

如萍