

FIT Hon Teng Limited

鴻騰六零八八精密科技股份有限公司

(於開曼群島以鴻騰精密科技股份有限公司的名稱註冊成立的有限公司，
並以鴻騰六零八八精密科技股份有限公司於香港經營業務)

股份代號: 6088

二零二四年度報告


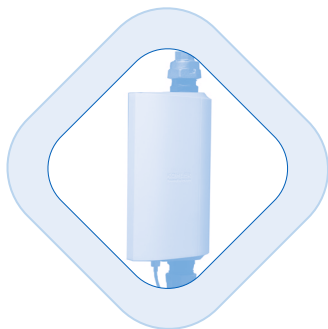



belkin

VOLTAIRA

目錄

公司資料	2
財務摘要	4
主席報告	5
管理層討論及分析	7
董事及高級管理層	17
董事會報告	23
企業管治報告	48
獨立核數師報告	71
綜合收入表	77
綜合全面收入表	78
綜合資產負債表	79
綜合權益變動表	81
綜合現金流量表	83
綜合財務報表附註	85
釋義	214



本公司之法定名稱

鴻騰六零八八精密科技股份有限公司(於開曼群島以鴻騰精密科技股份有限公司的名稱註冊成立的有限公司，並以鴻騰六零八八精密科技股份有限公司於香港開展業務)

上市地點及股份代號

香港聯合交易所有限公司

股份代號：6088

董事

執行董事

盧松青

盧伯卿

PIPKIN Chester John

非執行董事

TRAINOR-DEGIROLAMO Sheldon

(於二零二四年六月二十一日辭任)

張傳旺

(於二零二四年六月二十一日獲委任)

黃碧君

獨立非執行董事

CURWEN Peter D

鄧貴彰

陳永源

聯席公司秘書

黃德堅

伍秀薇(FCG, HKFCG)

審核委員會

鄧貴彰(主席)

CURWEN Peter D

陳永源

薪酬委員會

陳永源(主席)

鄧貴彰

TRAINOR-DEGIROLAMO Sheldon

(於二零二四年六月二十一日辭任)

張傳旺(於二零二四年六月二十一日獲委任)

提名委員會

盧松青(主席)

陳永源

CURWEN Peter D

環境、社會及管治委員會

CURWEN Peter D(主席)

PIPKIN Chester John

TRAINOR-DEGIROLAMO Sheldon

(於二零二四年六月二十一日辭任)

黃碧君

主要營業地點及總部地址

台灣

新北市土城區

中山路66-1號

郵編：23680

香港營業地點

香港

銅鑼灣勿地臣街1號

時代廣場二座31樓

公司資料

核數師

羅兵咸永道會計師事務所
執業會計師及註冊公眾利益實體核數師

法律顧問

蘇利文•克倫威爾律師事務所(香港)有限法律責任合夥

主要往來銀行

花旗(台灣)商業銀行股份有限公司
美國銀行台北分行

授權代表

盧伯卿
伍秀薇

股份過戶登記處

總部
Conyers Trust Company (Cayman) Limited
Cricket Square
Hutchins Drive, P.O. Box 2681, Grand Cayman KY1-1111
Cayman Islands

香港

香港中央證券登記有限公司
香港灣仔
皇后大道東183號
合和中心17樓1712-1716室

註冊辦事處

Cricket Square
Hutchins Drive, P.O. Box 2681, Grand Cayman KY1-1111
Cayman Islands

網站

<http://www.fit-foxconn.com>

財務摘要

	截至十二月三十一日止年度				
	二零二四年 千美元 經審核	二零二三年 千美元 經審核	二零二二年 千美元 經審核	二零二一年 千美元 經審核	二零二零年 千美元 經審核
主要收入表項目					
營收	4,451,494	4,195,550	4,530,603	4,490,215	4,314,661
毛利	878,646	807,140	767,835	673,006	579,772
經營利潤	326,757	262,831	307,384	176,668	124,757
本公司擁有人應佔利潤	153,732	128,969	169,619	137,625	42,509

	於十二月三十一日				
	二零二四年 千美元 經審核	二零二三年 千美元 經審核	二零二二年 千美元 經審核	二零二一年 千美元 經審核	二零二零年 千美元 經審核
主要資產負債表項目					
流動資產	3,159,618	3,111,991	2,763,996	3,033,884	2,848,113
資產總額	5,470,183	5,093,736	4,547,183	5,006,664	4,638,937
權益總額	2,483,088	2,437,378	2,346,939	2,395,583	2,190,376
流動負債	2,241,300	2,563,486	1,539,360	1,937,177	1,789,962
負債總額	2,987,095	2,656,358	2,200,244	2,611,081	2,448,561

	截至十二月三十一日止年度				
	二零二四年 經審核	二零二三年 經審核	二零二二年 經審核	二零二一年 經審核	二零二零年 經審核
主要財務比率					
毛利率	19.7%	19.2%	16.9%	15.0%	13.4%
經營利潤率	7.3%	6.3%	6.8%	3.9%	2.9%
本公司擁有人應佔利潤率	3.5%	3.1%	3.7%	3.1%	1.0%

	截至十二月三十一日止年度				
	二零二四年 經審核	二零二三年 經審核	二零二二年 經審核	二零二一年 經審核	二零二零年 經審核
主要經營比率					
平均存貨週轉天數 ¹	87	95	94	92	81
平均貿易應收款項週轉天數 ²	71	67	71	78	76
平均貿易應付款項週轉天數 ¹	73	71	70	69	67

(1) 平均存貨及貿易應付款項週轉天數按存貨及貿易應付款項的平均結餘除以年內銷售成本再乘以年內天數計算。平均結餘按年內的期初結餘與期末結餘的平均數計算。一年的天數為365天。

(2) 平均貿易應收款項週轉天數按貿易應收款項的平均結餘(包括應收第三方貿易應收款項及應收關連方貿易應收款項)除以年內營收再乘以年內天數計算。平均結餘按年內的期初結餘與期末結餘的平均數計算。一年的天數為365天。

主席報告

致各位股東

本人謹代表董事會欣然提呈鴻騰六零八八精密科技股份有限公司（「鴻騰」）截至二零二四年十二月三十一日止財政年度的年度業績。

今年是我們的關鍵階段，我們繼續探索快速發展的技術環境，同時推進我們的3+3戰略。該等舉措有助於抵消我們傳統消費電子產品需求疲軟及電動汽車分部面臨競爭的影響，使我們能夠繼續為持份者創造價值。

發展戰略

捕捉人工智能(AI)推動的需求

二零二四年，衍生式人工智能應用的飛速發展帶來了挑戰及機遇。鴻騰以其前沿、高速且靈活快捷的5G人工智能物聯網(AIoT)連接器解決方案，滿足人工智能驅動的新型數據中心和網絡設施的關鍵要求，包括信號完整性、散熱和可擴展性。我們設計及集成高速晶片連接解決方案及先進的液冷連接器的能力有助於為客戶支持高密度人工智能工作負載，展示了我們的技術專長。

該等解決方案提高了我們的市場份額，並使鴻騰得以定位為下一代人工智能基礎設施的主要推動者。通過與我們的母集團及領先的合作夥伴協調一致、共同開發CPO解決方案，我們亦加快產品發佈，以滿足對新興人工智能技術不斷增長的需求。我們保持了盈利勢頭並擴大了市場份額。

除人工智能驅動的解決方案外，我們亦投資於其他分部，為未來作好準備。我們正在優化我們的產品組合，並迎合新一代平台的需求。憑藉我們的研發設施，我們將軟件及硬件與我們的多元化製造平台相結合，為我們的客戶提供新的聲學解決方案、模組及電動汽車充電解決方案，展示我們對創新的承諾及對未來市場趨勢的充分準備。

3+3戰略的進展

二零二四年，我們執行3+3戰略取得重大進展：

在5G AIoT方面，鴻騰推出為下一代平台量身定制的產品，憑藉先進的製造能力，為人工智能伺服器的新興需求提供高性能解決方案。

在電動汽車方面，我們在動力解決方案方面成功收購Auto-Kabel集團，這增強了我們的電動汽車產品組合，進而推動顯著增長並鞏固了我們在電動汽車充電及汽車市場的地位。我們繼續為FIT-Voltaira確定及實施效率措施以產生協同效應。本集團亦與Saleh Suleiman Alrajhi & Sons在沙特阿拉伯成立一家合資企業，以便未來在中東地區建立智能出行及電動汽車充電業務。

通過建立多元化的生產足跡，我們在擴展聲學務方面已取得重大進展。若干海外生產工廠已按計劃完成。該多元化足跡為我們提供了更大的靈活性、及時的交付及更高的運營效率，以滿足全球需求。

二零二四年業績回顧

儘管消費電子產品需求疲軟且地緣政治風險不斷升高，本公司仍成功在衍生式人工智能生態系統中取得戰略性立足點，使我們於二零二四年的淨收入和經營利潤實現了可觀的復甦。於過去一年，我們敬業的僱員貫徹執行3+3戰略，持續優化本集團的產品組合。因此，我們的業務受益於對5G AIoT和聲學解決方案的強勁需求，同時與FIT-Voltaira的整合進展順利按計劃進行。

作為我們對環境、社會及管治原則的承諾之一，我們繼續投資於綠色供應鏈計劃並堅持可持續實踐，包括在海外建設新工廠。年內，本集團亦取得800百萬美元與可持續發展有關的貸款，並積極參與零廢棄項目及第二十九屆全球氣候變化大會；這些努力再次證明我們致力於為所有持份者創造長期價值，同時應對全球可持續性挑戰。

未來展望

展望未來，鴻騰將致力於其3+3戰略轉型，這將使我們能夠在關鍵行業的連接器解決方案方面進行創新和取得領先。我們有信心，此戰略重點將使我們能夠抓住未來幾年人工智能基礎設施投資增長所產生的機遇，推動可持續增長，並為我們的股東帶來可觀回報。

由衷感謝

鴻騰將繼續進行全球擴張，與此同時，本人謹此衷心感謝各位尊敬的同事在過去一年為本公司作出的貢獻及努力。

我們亦由衷感謝客戶及業務合作夥伴的支持及熱誠投入。我們有信心我們的戰略轉型已開始捕捉到多個新興行業及消費領域的下一代技術機遇。

謹此感謝 閣下對我們的持續信任及支持。

主席

盧松青

管理層討論及分析

業務概覽及展望

業務概覽

截至二零二四年十二月三十一日止年度，我們繼續實施業務策略以鞏固我們在開發及生產互連解決方案及相關產品領域的全球領導地位。通過該等努力，我們的業務實現增長。此外，我們執行產品組合改善策略有成，毛利率上升至19.7%。誠如下文「經營業績」一節的更詳細討論，截至二零二四年十二月三十一日止年度，我們的營收為4,451百萬美元，而利潤為154百萬美元，與二零二三年度同期相比分別增加6.1%及19.1%。

按終端市場分類，智能手機零組件產品仍為我們主要的營收來源。由於品牌公司高階智能手機產品結構變化以及來自同業的競爭，因此，截至二零二四年十二月三十一日止年度，智能手機終端市場產生的營收較二零二三年度同期減少9.7%。

在網絡設施終端市場方面，我們受惠於人工智能(AI)帶動伺服器市場需求提升以及對新型平台櫃連接器及電纜的需求上升。與此同時，這增加了我們現有的通用伺服器產品出貨量，使銅基零件產品出貨量於二零二四年回升。此外，新型平台櫃連接器及電纜的出貨量增加，同時增加了我們現有的通用伺服器產品出貨量。因此，截至二零二四年十二月三十一日止年度，網絡設施終端市場產生的營收較二零二三年度同期增加39.1%。

在電腦及消費性電子終端市場方面，整體營收受電腦及消費性電子市場的不景氣影響。然而，品牌客戶的新產品出貨量有所增長。因此，截至二零二四年十二月三十一日止年度，電腦及消費性電子終端市場產生的營收較二零二三年度同期增加4.7%。

在電動汽車終端市場方面，我們在二零二三年七月三日成功完成對德國車用零組件設計製造廠Prettl SWH集團（收購後改名為FIT Voltaira Group GmbH）的收購。有關進一步詳情，請參閱本公司日期為二零二三年一月二日及二零二三年七月三日的公告。德國車用事業團隊的加入，未來將助力本公司擴張EV策略，並加速本公司EV產品的發展。截至二零二四年十二月三十一日止年度，電動汽車終端市場產生的營收較二零二三年度同期增加57.6%。

在系統終端產品終端市場方面，新款耳機產品的出貨量抵銷了消費電子行業出貨量的下滑。截至二零二四年十二月三十一日止年度，系統終端產品終端市場產生的營收較二零二三年度同期增加0.1%。

行業展望及業務前景

行業展望

隨著人工智能應用的普及，全球連接器行業正在經歷快速的技術發展，對產品頻寬、功率、相容性的要求更高，這使得連接器產品與線纜產品可應用於更多應用情景。未來，在各種應用領域的電子產品，我們相信有較佳相容特性的連接器與線纜將會更受市場歡迎。在該環境下，我們抓住不斷湧現的市場機會並已在全球建立品牌知名度，從而快速擴充市場份額。

智能手機。雖然全球智能手機的需求受到通貨膨脹影響，消費意願下滑，手機出貨數量有潛在下降的趨勢，但我們仍正面看待高階手機市場，並持續掌握相關零組件的生意機會。

網絡設施。5G技術的廣泛採用將顯著提高網絡速度及容量，支持更多設備連接以及降低延遲，對於AI應用中的實時數據處理至關重要。未來的6G技術將進一步增強上述功能，支持更高的數據傳輸率及更廣泛的應用場景。隨著物聯網設備增加，邊緣計算將成為關鍵技術。其允許靠近數據源的數據處理，從而減少延遲並提高效率。這對於需要快速響應的AI應用（如自動駕駛及智能城市）尤為重要。為了滿足對人工智能伺服器的需求，全球數據中心將繼續擴展及優化。這包括採用更高效的冷卻技術、使用可再生能源減少碳足跡以及增加計算能力及存儲容量。隨著AI應用的增長，對專用AI硬件（如TPU、GPU及FPGA）的需求將增加。該等硬件組件可以加速AI模型的訓練及推理過程，從而提高整體性能。隨著網絡基礎設施複雜性的提高，網絡安全將成為人們關注的重點。AI技術將用於增強安全措施、檢測及防範潛在的網絡攻擊。雲計算將繼續成為人工智能伺服器的關鍵支柱，提供靈活的資源管理及可擴展性。混合雲解決方案將使企業能夠靈活調整公共雲和私有雲之間的資源，以滿足不同的業務需求。上述趨勢表明未來幾年，全球網絡基礎設施將變得更加智能、高效、安全，為人工智能伺服器及應用的廣泛部署打下堅實的基礎。我們將專注於數據中心的三大趨勢：更高的能效、更高的電源轉換效率以及更開放的標準平台，以滿足客戶對創新連接器的需求並創造市場潛力。

電腦及消費性電子。電腦及消費性電子終端市場各種連接器的穩定需求已為連接器需求奠定堅實基礎，我們也觀察到人工智能浪潮有助於推升電子產品升級換代，但由於受總體經濟不確定、通貨膨脹影響，企業和消費者支出趨於保守，預期二零二五年市場需求趨穩。

管理層討論及分析

電動汽車。未來十年，全球電動汽車(EV)市場有望繼續增長。該增長主要由政策支持、技術進步以及消費者對環境問題的意識增強所帶動。許多國家及地區已經實施了支持電動汽車的政策，包括購買補貼、稅收優惠政策及充電基礎設施的發展。例如，歐盟計劃到二零三五年逐步淘汰內燃機汽車。電池技術的進步是電動汽車發展的關鍵。隨著電池能量密度的增加及成本的降低，電動汽車的續航里程及經濟可行性將進一步提高。充電設施的廣泛普及是電動汽車受大規模採用的先決條件。許多國家正在加快建設公共充電站，以解決消費者的里程焦慮問題。電動汽車被視為交通領域減少碳排放的重要手段。隨著可再生能源利用的增加，電動汽車的環境效益將越來越顯著。電動汽車與自動駕駛技術的整合被認為是交通運輸的未來趨勢之一。這將進一步改變人們的出行方式，提高運輸效率及安全性。這些因素共同驅動電動汽車的快速發展，並將在未來幾年對全球汽車市場產生深遠影響。

系統終端產品。隨著娛樂體驗的不斷追求，帶動電子消費市場對於聲學與無線快速充電產品的需求，在未來一年內伴隨技術領域的成長，娛樂相關的系統終端產品將具有潛在成長的趨勢。

業務前景

受整體產業前景影響，我們預期連接器行業將會隨著人工智能浪潮，帶動消費電子產業的復甦，雖然二零二五年仍會受到總體商業環境的不確定因素影響。我們延續先前的計劃，繼續投入5GAIoT、聲學、電動汽車終端市場。

- **智能手機。**我們將密切關注品牌公司的智能手機出貨量是否會受到整體不確定性的影響。然而，此終端市場預計仍然是營收貢獻的主要來源。
- **網絡設施。**隨著人工智能伺服器(AI server)及衛星通訊的需求爆發，網絡基礎設施的發展已成為關鍵。高速傳輸海量數據的需求將為我們提供中長期增長動力。我們專注於開發及生產高速連接器及電纜模塊，以應付需求激增，預期營收將大幅增長及進一步鞏固我們於市場的領導地位。同時，我們持續投資於技術創新及產品開發，以確保我們能夠提供最先進的解決方案，從而支持未來的網絡基礎設施需求。
- **電腦及消費性電子。**行業增長預期將繼續放緩，因此，我們將更為注重盈利能力而非營收增長。

- 電動汽車。**於二零二四年年底，我們收購了德國的Auto-Kabel集團，以加強我們在車用電動汽車化領域的實力。透過借助Auto-Kabel在高壓電動車系統領域的領先地位和創新能力，結合我們在車用線束技術方面的專業知識，我們旨在實現與Auto-Kabel集團的產品和技術互補。通過整合新加入的德國車用業務團隊的資源，我們旨在深化與車用品牌客戶的關係、擴展分銷渠道、發展技術並整合製造。我們相信，憑藉我們在互聯解決方案開發和生產方面的領先地位，我們將能夠把握從傳統燃油汽車轉向新能源汽車的機遇。此外，我們與鴻海集團的戰略合作夥伴關係也將有助於我們在未來電動汽車市場中捕捉新機遇。我們相信，憑藉我們在互連解決方案開發及生產方面的領先地位，我們將能夠抓住電動車的新興需求。我們亦計劃在開發車載電子系統及自動駕駛的主要零部件方面加大投資。
- 系統終端產品。**我們將把握與大客戶的長期合作關係與新訂單機會，擴大在越南及印度聲學產品產線，未來業績將有大幅增長。

經營業績

營收

我們的營收主要來自連接器產品解決方案及其他產品銷售，亦有小部分營收來自用於工業及醫療等用途的模具部件、樣品及其他產品銷售。二零二四年度，我們的營收為4,451百萬美元，較二零二三年度的4,196百萬美元增加6.1%。在五個主要終端市場中，(1)智能手機終端市場產生的營收減少9.7%，(2)網絡設施終端市場產生的營收增加39.1%，(3)電腦及消費性電子終端市場產生的營收增加4.7%，(4)電動汽車終端市場產生的營收增加57.6%，及(5)系統終端產品終端市場產生的營收增加0.1%。下表載列我們按終端市場劃分以絕對金額列示的營收及佔所示年度營收的百分比：

	截至十二月三十一日止年度			
	二零二四年		二零二三年	
	美元	百分比	美元	百分比
	(千美元，百分比除外)			
智能手機	942,909	21.2	1,044,335	24.9
網絡設施	590,684	13.3	424,793	10.1
電腦及消費性電子	809,512	18.2	773,285	18.4
電動汽車	480,716	10.8	305,098	7.3
系統終端產品	1,416,113	31.8	1,415,280	33.7
其他	211,560	4.7	232,759	5.6
總計	4,451,494	100.0	4,195,550	100.0

管理層討論及分析

智能手機。智能手機終端市場產生的營收減少9.7%，主要由於品牌公司高階智能手機產品結構變化以及來自同業的競爭所致。

網絡設施。網絡設施終端市場產生的營收增加39.1%，主要由於對人工智能(AI)需求的增長推動伺服器市場需求增加，使二零二四年銅基零件產品出貨量回升。

電腦及消費性電子。電腦及消費性電子終端市場產生的營收增加4.7%，主要由於品牌客戶的新產品出貨量增加。

電動汽車。電動汽車終端市場產生的營收增加57.6%，主要由於我們完成對德國車用零組件設計製造廠FIT Voltaira Group GmbH(前稱Prettl SWH集團)的收購。

系統終端產品。系統終端產品終端市場產生的營收增加0.1%，主要由於新款耳機產品的出貨量抵銷了消費電子行業出貨量的下滑。

銷售成本、毛利及毛利率

我們的銷售成本由二零二三年度的3,388百萬美元增加5.4%至二零二四年度的3,573百萬美元。銷售成本主要包括(1)所用原材料及耗材、(2)製成品及在製品存貨消耗、(3)有關我們生產人員的僱員福利開支、(4)物業、廠房及設備折舊、(5)外包開支、(6)公用設施費、模具及耗材開支，以及(7)與我們的互連解決方案及其他產品的生產及出貨相關之其他成本。二零二四年度，該增加主要受消費需求復甦及產品組合變化所推動。

由於以上所述，我們的毛利由二零二三年度的807百萬美元增加8.9%至二零二四年度的879百萬美元，主要由於產品組合改善所致。我們的毛利率由二零二三年度的19.2%略為增加至二零二四年度的19.7%，主要由於產品組合變動導致高毛利產品銷售增加及交付開支減少所致。

分銷成本及銷售開支

我們的分銷成本及銷售開支由二零二三年度的105百萬美元增加25.6%至二零二四年度的131百萬美元，主要由於FIT Voltaira Group GmbH(「**Voltaira**」)於二零二三年七月完成收購後，分銷成本及銷售開支已併入本集團財務業績。於二零二四年，Voltaira所產生之分銷成本及銷售開支並併入本集團，較去年增加約9百萬美元。此外，推動銷售及開拓銷售渠道的承諾成本有所增加。

行政開支

我們的行政開支由二零二三年度的191百萬美元增加26.6%至二零二四年度的242百萬美元，該增加的原因包括，Voltaira之行政開支於二零二三年七月收購完成後併入本集團財務業績。於二零二四年，Voltaira所產生之行政開支並併入本集團，較去年增加約16百萬美元。此外，收購Auto-Kabel集團導致行政開支增加，及其併入本集團進一步提高了本集團應佔行政開支。

研發開支

我們的研發開支主要包括(1)支付予我們研發人員的僱員福利開支、(2)與研發過程中所用模具相關的模具及耗材開支、(3)模具及模具設備折舊，及(4)與我們的研發活動相關的其他成本及開支。我們的研發開支由二零二三年度的308百萬美元增加7.3%至二零二四年度的330百萬美元，主要由於Voltaira於二零二三年七月完成收購後，研發開支已併入本集團財務業績。於二零二四年，Voltaira所產生之研發開支並併入本集團，較去年增加約3百萬美元。此外，本集團加大對人工智能及聲學相關產品研發的投入。

經營利潤及經營利潤率

綜合以上所述，我們的經營利潤由二零二三年度的263百萬美元增加24.3%至二零二四年度的327百萬美元，主要由於市場需求復甦及產品組合多元化所致。我們的經營利潤率由二零二三年度的6.3%略為增加至二零二四年度的7.3%。

所得稅開支

我們產生的所得稅開支主要與我們在中國、台灣、美國及越南的業務有關。我們的所得稅開支由二零二三年度的50百萬美元增加32.7%至二零二四年度的66百萬美元。實際所得稅稅率由二零二三年度的27.8%增加至二零二四年度的30.0%，主要由於於稅率較高的國家（例如德國）的經營利潤增加所致。

年內利潤

由於經營利潤增加，年度利潤由二零二三年度的130百萬美元增加19.1%至二零二四年度的154百萬美元。我們的利潤率由二零二三年度的3.1%增加至二零二四年度的3.5%。

流動資金及資本來源

流動資金、營運資金及借貸來源

我們主要透過經營活動所得現金及銀行借貸為我們的經營提供資金。截至二零二四年十二月三十一日，我們的現金及現金等價物為1,113百萬美元，而截至二零二三年十二月三十一日則為1,316百萬美元。此外，截至二零二四年十二月三十一日，我們的短期銀行存款為42百萬美元，而截至二零二三年十二月三十一日則為4百萬美元。

管理層討論及分析

截至二零二四年十二月三十一日，我們的銀行借貸總額為1,538百萬美元，其中短期借貸為904百萬美元，長期借貸為634百萬美元，而截至二零二三年十二月三十一日銀行借貸總額為1,383百萬美元，其中短期借貸為1,383百萬美元，及無長期借貸。我們取得的銀行借貸主要作為營運資金用途以及補充我們的投資及收購活動的資金需求。

截至二零二四年十二月三十一日，我們的流動比率（按流動資產除以流動負債計算）為1.4倍，而截至二零二三年十二月三十一日則為1.2倍。截至二零二四年十二月三十一日，我們的速動比率（按流動資產減存貨除以流動負債計算）為1.0倍，而截至二零二三年十二月三十一日則為0.9倍。流動比率及速動比率上升乃主要由於續簽三年期銀團貸款所致。因此，截至二零二四年十二月三十一日，銀團貸款已被分類為長期銀行借貸。

現金流量

二零二四年度，我們經營活動產生的現金淨額為253百萬美元，投資活動所用的現金淨額為475百萬美元，及融資活動所得的現金淨額為59百萬美元。

資本開支

我們的資本開支主要涉及購買土地使用權、物業、廠房及設備、無形資產（商譽除外）以及併購。我們主要通過我們經營活動所得現金及銀行借貸為資本開支提供資金。

二零二四年度，我們的資本開支為496百萬美元，而二零二三年度為510百萬美元。二零二四年度的資本開支主要用於收購Auto-Kabel業務、因應客戶全球化期待佈局新生產基地、升級、維護、改造及購買生產及研發設施。

重大投資、收購及出售事項

於二零二四年七月十日及二零二四年七月十一日（德國時間），Foxconn Interconnect Technology GmbH及FIT Voltaira Autokabel Gruppe GmbH（均為本公司間接全資附屬公司）分別與Martin Mucha先生及Ursula Griesenbach女士（「賣方」及各自為「賣方」）訂立買賣協議，據此，FIT Voltaira Autokabel Gruppe GmbH有條件同意直接或間接透過一家全資附屬公司購買，且賣方有條件同意出售Auto-Kabel集團的絕大部分資產（包括相關賣方於Auto-Kabel集團的若干實體內持有的股份）、合約關係以及與其業務相關的若干負債，代價為72.5百萬歐元（受制於若干調整）。該收購於二零二四年年末完成。詳情請參閱本公司日期為二零二四年七月十一日的公告。

除以上所披露者外，於截至二零二四年十二月三十一日止年度內，我們並無任何重大投資、重要收購或重要出售事項。

存貨

我們的存貨主要包括原材料、在製品及製成品。我們定期檢查存貨水平，以管理存貨過剩風險。截至二零二四年十二月三十一日止年度，我們的平均存貨週轉天數由二零二三年度的95天減少至二零二四年度的87天。截至二零二四年十二月三十一日止年度的存貨週轉天數較短，主要是由於二零二四年本公司嚴格控管庫存所致。

我們的存貨從截至二零二三年十二月三十一日的802百萬美元增加至截至二零二四年十二月三十一日的904百萬美元。

截至二零二四年十二月三十一日，存貨減值撥備為58百萬美元；而截至二零二三年十二月三十一日，存貨減值撥備為64百萬美元。

貿易應收款項

我們的貿易應收款項指就銷售我們的互連解決方案及其他產品應收第三方及關連方客戶的款項。

我們一般授予第三方及關連方客戶45天至90天不等的信貸期。我們的平均貿易應收款項週轉天數由二零二三年度的67天增加至二零二四年度的71天，主要是由於收購Auto-Kabel集團。二零二四年度的關連方平均貿易應收款項週轉天數為97天，而二零二三年度為104天。

我們的貿易應收款項從截至二零二三年十二月三十一日的807百萬美元上升至截至二零二四年十二月三十一日的910百萬美元，主要由於二零二四年第四季度的消費性電子設備全球需求較二零二三年稍有回升。

貿易應付款項

我們的貿易應付款項主要涉及採購原材料。二零二四年度的平均貿易應付款項週轉天數為73天，與二零二三年度的71天相比保持穩定。

我們的貿易應付款項從截至二零二三年十二月三十一日的663百萬美元增加至截至二零二四年十二月三十一日的774百萬美元，主要由於二零二四年第四季度消費性電子設備的全球需求增加，因而採購活動增加所致。

主要資本承擔

截至二零二四年十二月三十一日，我們的資本承擔為38百萬美元，主要與購買與我們生產設施和投資有關的物業、廠房及設備相關。

或然負債

截至二零二四年十二月三十一日，除下文「資產抵押」所披露者外，我們並無任何重大或然負債、擔保或任何針對我們的訴訟，以致對我們的財務狀況或經營業績造成重大影響。

管理層討論及分析

資產負債比率

截至二零二四年十二月三十一日，我們的資產負債比率（按債務淨額（借貸總額減現金及現金等價物以及短期銀行存款）除以資本總額計算）為15.4%，而截至二零二三年十二月三十一日為2.6%。

資產抵押

截至二零二四年十二月三十一日，(i)重慶市鴻騰科技有限公司、淮南市富利通貿易有限公司總額為人民幣8百萬元（約1百萬美元）的若干銀行存款已就海關擔保及銀行承兌匯票保證金作為質押；(ii) New Wing Interconnect Technology (Bac Giang) Co., Ltd總額為4,670百萬越南盾（約0.2百萬美元）的若干銀行存款已就購電擔保作為質押。

人力資源及僱員薪酬

截至二零二四年十二月三十一日，我們擁有約61,720名僱員，而截至二零二三年十二月三十一日有66,148名僱員。二零二四年度，僱員福利開支總額（包括董事酬金）為927百萬美元，而二零二三年度為783百萬美元。薪酬乃參考僱員的表現、技能、資格和經驗及按照當前行業慣例釐定。

除薪金及工資外，其他僱員福利開支包括現金紅利、退休金、住房公積金、醫療保險及其他社會保險，以及以股份為基礎的付款開支及其他。此外，我們已採納購股權計劃及受限制股份獎勵計劃，以提供有價值的獎勵吸引及挽留優秀人才。我們一直在評估，並可能採納符合上市規則規定的新股份激勵計劃。董事薪酬乃由薪酬委員會審閱並由董事會批准。釐定董事酬金時考慮的因素包括相關董事的經驗、職責及責任、時間投入、本公司表現及當前市況。

外匯風險

我們於若干地點經營及我們的大部分銷售、採購或其他交易以美元、歐元、新台幣及人民幣計值。外匯波動可能對我們的經營業績造成重大正面或負面影響。本集團大部分實體承受與以該等實體經營所在當地功能貨幣以外的貨幣進行採購、銷售、融資及投資有關的外匯風險。由於我們訂有以我們或我們附屬公司經營所在當地功能貨幣以外的貨幣計值的交易，倘我們的成本及負債所作列值的各種貨幣的金額及相關比例偏離銷售及資產所作列值的各種貨幣的金額及相關比例，我們會面臨外匯風險。

我們的綜合財務資料以美元呈報。我們的中國及其他非美國附屬公司分別以人民幣或各自的本地貨幣作為其功能貨幣編製財務報表，其後於我們的財務資料綜合入賬前換算為美元。因此，美元相對該等附屬公司的功能貨幣的價值變動會導致綜合入賬後於其他全面損益內產生換算盈虧。此外，由於我們的中國及其他非美國附屬公司一般與本集團實體有大量以美元計值的銷售額及應收賬款，美元貶值可能導致外匯虧損，而美元升值則可能產生外匯收益。

為進一步緩解外匯風險，我們亦已採納審慎的外匯對沖政策。我們已實行內部程序，以監察我們的對沖交易，包括交易類型及交易價值限制、制定並審閱基於不同市場風險的對沖策略及其他風險管理措施。根據該政策，我們訂立遠期外匯合約，僅為對沖目的，而非為投機目的。截至二零二四年十二月三十一日，我們遠期外匯合約的名義本金額為235百萬美元。

董事及高級管理層

執行董事

盧松青先生(又名Sidney Lu)，66歲，於二零一四年十月二十四日獲委任為執行董事。彼亦為本公司的總裁兼首席執行官。

作為知名的全球商業領袖，盧先生已深耕發展其事業超過四十載。自一九八一年至一九八八年，盧先生於通用汽車公司的俄亥俄州帕卡德電力部擔任連接器產品的工程師。此後，自一九八八年至一九九零年，彼亦負責TE Connectivity Ltd. (前稱為AMP Incorporated，一家從事連接器製造業務的公司)的製造工作。盧先生於一九九零年加入鴻海並擔任多項職務(包括經理、副總經理及總經理)以發展連接器技術業務。FIT於二零一三年自鴻海拆分時，盧先生由擔任組件業務組總經理升職為該新實體的領導者。於二零一九年六月至二零二二年六月之間，盧先生亦為鴻海(2317 TW)的董事會成員。

盧先生於一九八一年自美國伊利諾伊大學香檳分校取得數學文理學士學位及機械工程理學學士學位。於二零一一年，伊利諾伊大學香檳分校機械科學與工程系授予其「傑出校友(Distinguished Alumni)」稱號，以表彰其非比尋常的專業成就、超凡卓識的領導及對其母校的樂善好施與專業貢獻。盧先生的成就於二零一五年得到進一步認可，當時其自工程學院取得「傑出服務校友(Alumni Award for Distinguished Service)」，認可其傑出領導能力、對工程領域及廣大社會的服務及貢獻及其於伊利諾伊大學香檳分校的影響力。

盧松青先生是我們執行董事盧伯卿先生的胞兄弟。

盧伯卿先生，66歲，於二零一五年三月十六日獲委任為執行董事。彼亦為本公司的全球首席運營官兼首席財務官。盧伯卿先生負責就本集團的業務發展提供戰略建議及指導。盧先生於一九八一年加入Deloitte Haskins & Sells (現為德勤•關黃陳方會計師行)洛杉磯辦事處，任審計員一職。於德勤•關黃陳方會計師行任職的34年期間，彼擔任多個高級管理職務，包括於二零零八年至二零一三年擔任德勤中國的首席執行官及於二零一二年至二零一三年出任德勤有限公司全球執行委員會成員。彼亦領導德勤•關黃陳方會計師行的多項計劃，支持國家政策及計劃，如中國財政部及國有資產監督管理委員會的政策及計劃。彼於二零一四年十二月自德勤中國退休。

盧先生的專業及個人貢獻廣受社會認可。彼為二零零三年及二零零五年兩屆上海白玉蘭獎獲獎者，該獎項旨在肯定外籍人士對上海市發展作出的重大貢獻。

盧先生分別於一九八零年及一九八一年取得美國伊利諾伊大學香檳分校會計理學學士學位及會計理學碩士學位。彼自一九八八年十一月三十日起一直為美國註冊會計師公會會員並自一九九九年二月四日起一直為中國註冊會計師公會會員。

自二零一五年八月十二日至二零二二年二月十六日，盧先生於綠地控股集團股份有限公司（一家於上海證券交易所上市的公司（股份代號：600606））擔任獨立非執行董事及審核委員會主席。此外，自二零一六年九月十八日起，盧先生於本間高爾夫有限公司（一家於聯交所上市的公司（股份代號：6858）），從事製造及銷售高爾夫球桿、高爾夫球、服裝及其他相關產品業務）擔任獨立非執行董事、審核委員會主席以及提名委員會成員。自二零二零年八月十三日起，盧先生亦獲委任為微博公司(Weibo Corporation)，一家於納斯達克上市的中國社交網絡公司（股票代號：WB）的獨立董事、審核委員會主席兼薪酬委員會成員。

盧伯卿先生為我們董事長兼執行董事盧松青先生的胞兄弟。

PIPKIN Chester John先生，64歲，獲委任為執行董事，自二零一九年四月一日起生效。彼現任本公司附屬公司Belkin的執行董事長，負責本集團的智慧家庭及智能配件業務。Pipkin先生於一九八三年創辦Belkin，而直至二零二一年一月一直擔任Belkin的首席執行官，負責Belkin的策略及運營。

Pipkin先生於一九七八年及一九七九年就讀於加州大學洛杉磯分校（「UCLA」）。Pipkin先生自二零一六年起直至二零二零年獲洛杉磯商業周刊(Los Angeles Business Journal)評選為洛杉磯500位最具影響力人物之一。彼自二零一一年起至二零一六年止任職於UCLA歷史諮詢委員會(UCLA History Advisory Committee)。Pipkin先生於二零零六年榮登Dealerscope Magazine Consumer Electronics Hall of Fame。彼於一九九六年為安永年度企業家(Ernst and Young Entrepreneur of the Year)獎的地區獲獎者。彼自二零零八年起曾擔任洛杉磯大都會基督教青年會(YMCA of Metropolitan Los Angeles)董事會成員，並自一九八零年至二零零零年擔任California YMCA Model Legislature and Court的董事會成員及董事會主席。自二零零八年至二零一九年以及自二零一七年至二零一九年，彼亦曾為Da Vinci Schools與RISE高中的創辦董事會成員及創辦董事會主席。

非執行董事

張傳旺先生，55歲，於信息及通訊技術行業擁有約30年經驗。於二零零九年五月，張先生加入鴻海擔任經理，專注於鴻海的業務策略、營運控制及績效分析管理。張先生現為鴻海經管總處協理。彼目前同時擔任樺漢科技股份有限公司（一家於台灣證券交易所上市的公司（股份代號：6414））之執行董事。自二零二三年四月起，張先生亦擔任訊智海國際控股有限公司（「訊智海」，一家於聯交所GEM上市的公司（股份代號：8051））的董事會主席、非執行董事及薪酬委員會成員。訊智海的最終控股股東為鴻海。自二零二三年六月起，張先生擔任鴻海附屬公司富智康集團有限公司（一家於聯交所主板上市的公司（股份代號：2038））之非執行董事。自二零二四年三月起，彼亦擔任雲智匯科技服務有限公司（一家於聯交所主板上市的公司（股份代號：1037））之董事會主席、執行董事、提名委員會成員及薪酬委員會成員。

董事及高級管理層

張先生於一九九二年在台灣取得逢甲大學自動控制工程學士學位，並於二零零七年在台灣取得逢甲大學經營管理學院碩士學位。於二零零七年，彼獲得斐陶斐榮譽學會之榮譽會員資格，表彰其學術上之傑出表現。

黃碧君女士，52歲，於二零二三年八月七日獲委任為非執行董事。黃女士於財務會計與經營分析領域擁有逾29年經驗，擅長大型電子製造業集團跨國企業運作。彼現任本公司控股股東鴻海總部之中央會計協理，負責集團財務報告出具。黃女士為核心團隊成員，負責為高級管理層決策進行財務預測分析，並於財會數位轉型項目擔任重要職務，參與集團重大投資案之盡職調查。

黃女士於一九九四年在台灣取得天主教輔仁大學會計學士學位，畢業後加入一家台灣的中型會計師事務所(其併入鼎信聯合會計師事務所，後又於二零一六年併入國富浩華聯合會計師事務所)擔任審計人員，負責製造業與營建業客戶之財務報表查核、稅務查核、上市上櫃輔導等工作。黃女士於一九九七年以主任審計師職銜離職該事務所，進入產業，至台灣證券交易所上市的電子製造業光寶科技集團(「光寶科技」)(股份代號：2301)總部擔任會計主管。

任職光寶科技期間共17年，黃女士除了負責集團財務報告出具與營運分析外，還參與集團海外設廠、關廠及併購案之投後整併管理工作，有美國、墨西哥、捷克、芬蘭、德國等多國工作經驗；在集團數位轉型路上，帶領團隊完成ERP升級、BW資料庫優化及合併報表系統BCS平台導入，為光寶科技數位轉型奠定良好的根基；在光寶科技多年主管經驗，帶領團隊在創新及數位轉型上有顯著貢獻。彼任職資深經理6年後於二零一五年離職，轉任太古汽車集團台灣分公司(「太古汽車」)之財務長。

於太古汽車任職期間，黃女士帶領會計與財務團隊負責經營分析、資金規劃與調度、投後管理等工作，了解汽車產業之代理營運與定價模式。由於個人擅長大型電子製造業之營運，故於二零一六年轉任鴻海，於總部擔任中央會計資深經理，截至目前已任職鴻海超過八年。彼亦擔任鴻海附屬公司鴻揚半導體股份有限公司之監察人。此外，自二零二四年三月起，黃女士於雲智匯科技服務有限公司(一家於聯交所上市的公司(股份代號：1037))擔任非執行董事，亦於FSK Holdings Limited(一家鴻海間接持有超過40%權益的公司)擔任非執行董事。

在跨國集團企業歷練多年，除了電子製造業，黃女士也涉獵汽車、營建、投資產業，並參與數位轉型專案，在本公司轉型與強化海外佈局之際，必可發揮所長，注入不同面向之專業意見。

獨立非執行董事

CURWEN Peter D先生，66歲，於二零一六年十一月四日獲委任為獨立非執行董事。彼主要負責就本公司營運及管理提供戰略意見及作出建議。Curwen先生擁有逾30年的連接器行業經驗。於加入本集團前，Curwen先生自一九八一年五月起於Amphenol FCI(前稱為E.I. du Pont de Nemours and Company、Berg Electronics Group Inc.及FCI)工作，這是一家從事連接器及線纜組件解決方案業務的公司，彼自二零零七年至二零一一年擔任FCI多個業務分部的副總裁及總經理，自二零一一年八月至二零一二年九月擔任電子業務分部的總裁。自二零一二年至二零一三年，彼擔任FCI Holding S.A.S.(一家從事電子連接器及線纜組件業務的公司)的戰略顧問。此外，Curwen先生於二零一三年二月獲委任為Conesys(一家從事工業電子連接器業務的公司)的總裁。

Curwen先生於一九八一年自美國哈特威克學院取得物理學士學位及自美國哥倫比亞大學取得機械工程學士學位。

鄧貴彰先生，72歲，於二零一六年十一月四日獲委任為獨立非執行董事。彼主要負責對董事會進行監督並提供獨立判斷。鄧先生為英國皇家特許會計師公會(於一九八四年十一月八日獲公認)及香港會計師公會(於一九八八年二月二十三日獲頒發合資格證書)的資深會員。鄧先生自二零零八年八月起亦一直為香港會計師公會紀律委員小組成員(經公會通知，該任期於二零二三年一月三十一日終止)，且於截至二零二四年七月十五日止六個年度為會計及財務匯報局轄下財務匯報檢討委員會召集人。

鄧先生於會計、審計及審計風險管理方面擁有逾35年經驗，包括擔任德勤中國之副主席及Deloitte Global之董事會成員等高級管理層職位。彼於一九七六年以審計實習生的身份加入Deloitte Haskins & Sells(現為德勤•關黃陳方會計師行)並於一九八零年七月以高級會計師的身份離職。鄧先生於一九八零年八月加入GPI (Holdings) Limited(一家從事電子電器產品製造及貿易的公司)，擔任助理財務經理。鄧先生於一九八二年一月重新加入德勤•關黃陳方會計師行擔任高級會計師，於一九八八年四月成為合夥人之一，並作為註冊會計師執業。於德勤任職的35年內，鄧先生負責提供審計及審計相關服務以及擔任事務所的管理及管治職務直至彼於二零一三年五月退休。

董事及高級管理層

鄧先生於一九七六年六月取得香港浸會學院(現為香港浸會大學(「HKBU」))會計文憑。彼於二零零七年一月至二零一一年十二月擔任HKBU校董會榮譽成員及於二零一一年十一月至二零二零年十月擔任HKBU校董會成員。彼進一步獲委任為HKBU校董會榮譽成員，自二零二一年起為期五年。彼於二零一七年獲HKBU頒授榮譽大學院士的榮銜。

自二零一四年九月二十四日起，鄧先生一直擔任香港興業國際集團有限公司(一家於聯交所上市的公司(股份代號：480))的獨立非執行董事及審核委員會主席。此外，自二零一七年四月一日起，鄧先生為交通銀行(香港)有限公司(一間涉及金融服務行業的公司)的獨立非執行董事及審核委員會主席。彼亦於二零二零年十二月十六日獲委任為交通財務有限公司(同樣涉及金融服務行業)的獨立非執行董事。於二零一六年七月至二零二三年八月，鄧先生擔任中國寶武鋼鐵集團有限公司(一間涉及鋼鐵製造業的公司)的兩間附屬公司(即Baowu Resources Co., Ltd. (前稱Baosteel Resources Co., Ltd.)及Baosteel Resources International Company Limited)的董事。此外，自二零一七年十二月十五日起，鄧先生擔任捷榮國際控股有限公司(一間在聯交所上市的公司(股份代號：2119)及綜合B2B咖啡及紅茶解決方案的領先供應商)的獨立非執行董事及審核委員會主席。

陳永源先生，67歲，於二零一六年十一月四日獲委任為獨立非執行董事。陳先生自二零一四年八月起為中華燃氣控股有限公司(股份代號：8246)的執行董事。以上公司均於聯交所上市。

陳先生曾於聯交所任職逾十年，其最後一個職務為上市科經理(負責中國上市事務部門)。陳先生先前曾擔任中發展控股有限公司(股份代號：475)的執行董事以及天鵝互動控股有限公司(股份代號：1980)的獨立非執行董事。彼亦曾於多間聯交所上市的公司擔任最高行政人員、董事、執行董事及獨立非執行董事等多個高級管理層要職。

陳先生自香港理工學院(現稱香港理工大學)取得公司秘書及行政專業高級文憑。陳先生為特許公司治理公會及香港公司治理公會的會員，亦為香港證券及投資學會及香港董事學會的會員。陳先生為第十、第十一及第十二屆中國人民政治協商會議—黑龍江省委員會委員。

高級管理層

有關PIPKIN Chester John先生的履歷詳情，請參閱本節「董事－執行董事」。

蔡延昭先生，60歲，於二零一四年七月加入本集團，並於二零一八年三月一日獲委任為副總經理。彼主要負責本集團的線纜產品業務。彼目前亦在本集團的附屬公司擔任多項職務，包括淮安市富利通貿易有限公司及淮安富泰通電子科技有限公司的董事。

於加入本集團之前，自一九八八年三月至二零一四年七月，彼任職我們前身公司鴻海的處長，並負責線纜產品業務。

蔡先生於一九八七年六月自國立聯合大學取得機械工程學位。

林南宏先生，55歲，於二零一三年十月一日加入本集團，並於同日獲委任為處長。彼主要負責本集團的连接器業務。彼目前亦在本集團的附屬公司擔任多項職務，包括富頂精密組件(深圳)有限公司的法人代表及董事。

於加入本集團之前，自一九九六年六月至二零一三年九月，彼任職我們前身公司鴻海的處長，並負責连接器業務。

林先生於一九九四年六月自國立中興大學取得機械碩士學位。

董事會報告

董事會欣然公佈年報以及本集團截至二零二四年十二月三十一日止年度（「報告期」）之經審核綜合財務報表。

全球發售

本公司為一間於二零一三年四月八日在開曼群島註冊成立的獲豁免有限公司，在香港以「鴻騰六零八八精密科技股份有限公司」經營業務及根據公司條例第16部以按照公司條例第782條按經批准的英文公司名稱「FIT Hon Teng Limited」及經批准的中文公司名稱「鴻騰六零八八精密科技股份有限公司」註冊為非香港公司。本公司股份於二零一七年七月十三日於聯交所主板上市。

主要業務

本集團專注於電子及光電連接器、電聲器件、應用於電腦的線纜及模組、通訊設備、消費電子、汽車、工業及綠色能源領域產品的開發、製造及營銷。本集團各子公司分佈於亞洲、美洲及歐洲，依託亞、美、歐三大洲的研發中心與生產基地，構建全球化產業佈局。

於二零一八年，FIT與Belkin戰略合併以共同致力於經營消費性電子品牌事業。於二零二三年七月，FIT成功完成對德國車用零組件設計製造廠Prettl SWH集團（收購後改名為FIT Voltaira Group GmbH）的收購。整合其車載模組化設計能力，加速集團EV汽車戰略落地。於二零二四年底進一步收購德國Auto-Kabel集團，融合其高電壓系統技術優勢與集團車用線束專長，加強在汽車電氣化領域的布局，構建從高壓連接器到智慧線束的全棧解決方案。

以FIT 3+3戰略為驅動，我們持續強化全球互連技術領導地位，為智慧生活與綠色出行提供創新解決方案。

業績

本集團截至二零二四年十二月三十一日止年度的業績載於本年報第77頁至第78頁之綜合收入表及綜合全面收入表。

末期股息

董事會不建議本公司派付截至二零二四年十二月三十一日止年度末期股息。

業務回顧

本集團的業務回顧及本集團年內業績的討論及分析以及本集團業務可能的未來發展分別載列於本年報第5頁至第6頁的「主席報告」及第7頁至第16頁的「管理層討論及分析」兩節。有關環境政策及表現的進一步討論連同本集團遵守相關法律法規的情況，以及有關與僱員、客戶及供應商關係的討論，載列於本公司在聯交所網站<http://www.hkexnews.hk>刊發的「2024年環境、社會及管治報告」。對本集團面臨風險及不確定性的描述載列於本年報內。該等討論構成本董事會報告的一部分。

財務概要

本集團過去五個財政年度之業績與資產及負債概要載列於本年報第4頁。本概要並不構成經審核綜合財務報表的一部分。

稅項寬免

本公司並不知悉股東因持有本公司證券可享有的任何稅項寬免。倘股東對購買、持有、出售、買賣股份或行使股份任何相關權利的稅務影響有任何疑問，應諮詢專家意見。

主要客戶及供應商

主要客戶

截至二零二四年十二月三十一日止年度，對我們前五大客戶的銷售額佔本集團總收入的60.1%（二零二三年：55.9%），而對我們單一最大客戶的銷售額佔本集團總收入的37.5%（二零二三年：40.7%）。

主要供應商

截至二零二四年十二月三十一日止年度，向我們前五大供應商進行的採購額佔本集團總採購額的33.4%（二零二三年：27.5%），而向我們單一最大供應商進行的採購額佔本集團總採購額的12.0%（二零二三年：13.9%）。

截至報告期末，(i) PIPKIN Chester John先生分別擁有本集團前五大客戶中兩名客戶（其中一名亦為本集團前五大供應商之一）已發行股份總數的約0.000900%及0.000320%；及(ii) 盧松青先生（連同其聯繫人）、張傳旺先生及黃碧君女士分別擁有鴻海（本集團前五大客戶之一，亦為本集團前五大供應商之一）已發行股份總數約0.000043%、0.000123%及0.000014%，其具體詳情載於本董事會報告「董事及最高行政人員於股份、相關股份及債權證中擁有的權益及淡倉」一節。

除上文所披露者外，於報告期間，概無董事、其任何緊密聯繫人或任何股東（據董事所知，擁有已發行股份（不包括庫存股份）數目5%以上）於本集團前五大客戶或供應商中擁有權益。

董事會報告

物業、廠房及設備

本公司及本集團於報告期內的物業、廠房及設備變動詳情載於綜合財務報表附註15。

股本

本公司於報告期內的股本變動詳情載於綜合財務報表附註28。

儲備

本公司及本集團於報告期內的儲備變動詳情載於本年報綜合權益變動表第81頁至第82頁。

可供分派儲備

截至二零二四年十二月三十一日，本公司可供分派儲備為約1,994百萬美元（二零二三年十二月三十一日：約1,850百萬美元）。

銀行借貸

關於本公司及本集團截至二零二四年十二月三十一日之銀行借貸詳情載於綜合財務報表附註30。

董事

於報告期內及直至最後實際可行日期，董事如下：

執行董事：

盧松青先生

盧伯卿先生

PIPKIN Chester John先生

非執行董事：

TRAINOR-DEGIROLAMO Sheldon先生（於二零二四年六月二十一日辭任）

張傳旺先生（於二零二四年六月二十一日獲委任）

黃碧君女士

獨立非執行董事：

CURWEN Peter D先生

鄧貴彰先生

陳永源先生

根據組織章程細則第83(3)條及第84條，須於股東週年大會上膺選連任之董事詳情載於將於二零二五年四月三十日或前後發送予股東之通函。

董事及高級管理層

董事及本公司高級管理層的履歷詳情載於本年報第17頁至第22頁。

獨立非執行董事的獨立性確認

本公司已收到各獨立非執行董事根據上市規則第3.13條就其獨立性發出的確認函，且本公司認為於報告期內及直至最後實際可行日期全體獨立非執行董事均為獨立人士。

董事之服務合約及委任函

執行董事盧松青先生、盧伯卿先生及PIPKIN Chester John先生分別於二零二三年四月十七日、二零二三年四月十七日及二零二五年四月一日各自與本公司訂立服務合約，分別自二零二三年六月二十日、二零二三年六月二十日及二零二五年四月一日起計年期為三年。有關合約須根據其各自條款予以終止及可根據組織章程細則及適用上市規則予以續期。

非執行董事黃碧君女士及張傳旺先生分別於二零二三年八月七日及二零二四年六月二十一日簽立委任函，據此，彼等出任非執行董事之任期分別自二零二三年八月七日及二零二四年六月二十一日起為期三年。各委任函須根據其條款予以終止。

獨立非執行董事CURWEN Peter D先生、鄧貴彰先生及陳永源先生已接受並與本公司簽立日期為二零二二年十一月四日的續任函，自二零二二年十一月四日起生效，年期為三年。各續任函須根據其條款予以終止。

除上文所披露者外，概無董事與本集團訂立不可於一年內本集團不予賠償（法定賠償除外）而終止的服務合約。

董事於重大交易、安排或合約的權益

在TRAINOR-DEGIROLAMO Sheldon先生辭任非執行董事之前，本公司與PacBridge Capital Partners (HK) Limited (「PacBridge」) (TRAINOR-DEGIROLAMO先生的聯繫人) 簽署了兩份函件協議，根據該等協議，本公司同意向PacBridge支付總計3,000,000美元作為其業務諮詢服務的費用：(i)於二零二三年六月七日，本公司與PacBridge簽署了一份函件協議，據此，PacBridge同意就戰略規劃及發展向本公司提供業務諮詢服務；及(ii)於二零二四年三月十二日，本公司與PacBridge進一步訂立第二份函件協議，據此，PacBridge同意就訂立戰略合作夥伴關係向本公司提供業務諮詢服務。TRAINOR-DEGIROLAMO先生為PacBridge的管理合夥人及100%最終實益擁有人，因此於報告期內被視為於兩份函件協議中持續擁有重大權益。有關交易的進一步詳情請參閱「關連交易」一節。

除以上所披露者外，概無董事或與董事有關連之實體於本公司、或其任何控股公司、附屬公司或同系附屬公司作為訂約方並對本集團業務而言屬重大且於報告期末或報告期內任何時候仍存續之任何交易、安排或合約中直接或間接擁有重大權益。

管理合約

於報告期內及直至最後實際可行日期，本公司並無訂立或存在任何有關全部或任何重要部分業務的管理及行政工作的合約。

薪酬政策

薪酬委員會之設立旨在根據本集團之經營業績、董事與高級管理層之個人表現及可資比較之市場慣例檢討本集團董事及高級管理層之薪酬政策及整體薪酬架構。

有關於報告期內董事及前五位最高薪酬人士的薪酬詳情載於綜合財務報表附註10。

退休及僱員福利計劃

本公司退休及僱員福利計劃詳情載於綜合財務報表附註2.23及2.24。

董事資料之變動

陳永源先生於二零二五年一月二十四日辭任中發展控股有限公司(股份代號：475)之執行董事及天鵝互動控股有限公司(股份代碼：1980)之獨立非執行董事。

除上文所披露者外，自刊發本公司二零二四年中期報告以來，概無任何有關任何董事之資料變動須根據上市規則第13.51B(1)條予以披露。

董事及最高行政人員於股份、相關股份及債權證中擁有的權益及淡倉

截至二零二四年十二月三十一日，董事及本公司最高行政人員於本公司或任何相聯法團(定義見證券及期貨條例第XV部)之股份、相關股份及債權證中擁有根據證券及期貨條例第XV部第7及第8分部須知會本公司及聯交所之權益及淡倉(包括其根據證券及期貨條例有關條文被當作或視為擁有之權益及淡倉)，或須載入本公司根據證券及期貨條例第352條須存置於之登記冊之權益及淡倉，或根據標準守則須另行知會本公司及聯交所之權益及淡倉如下：

(i) 於股份之好倉

董事姓名	身份及權益性質	所持股份數目	股權概約百分比
盧松青	實益擁有人	420,651,000	5.77%
盧伯卿	實益擁有人	12,512,000	0.17%
PIPKIN Chester John	實益擁有人	1,790,000	0.02%

董事會報告

(ii) 於本公司相聯法團股本或債權證的好倉

董事姓名	本公司相聯法團的名稱	身份及權益性質	於相聯法團的 股份數目	於相聯法團的 股權概約百分比
盧松青	鴻海	實益擁有人	2,400	0.000017%
		配偶權益	3,523	0.000025%
張傳旺（於二零二四年六月二十一日 獲委任）	鴻海	實益擁有人	17,000	0.000123%
黃碧君	鴻海	實益擁有人	2,000	0.000014%

除上文所披露者外，截至二零二四年十二月三十一日，概無董事或本公司最高行政人員於本公司或任何相聯法團（定義見證券及期貨條例第XV部）之股份、相關股份及債權證中擁有根據證券及期貨條例第XV部第7及第8分部知會本公司及聯交所之任何權益或淡倉，或載入本公司根據證券及期貨條例第352條須存置於之登記冊之權益或淡倉，或根據標準守則須另行知會本公司及聯交所之權益或淡倉。

董事購買股份或債權證之權利

於報告期間，概無任何董事或彼等各自之配偶或未成年子女獲授權利透過購入本公司股份或債權證而得益，亦無董事行使任何該等權利，或本公司或其任何控股公司或附屬公司概無作為訂約方訂立任何安排，致使董事可取得本公司或任何其他公司之該等權利。

主要股東於股份及相關股份之權益及淡倉

截至二零二四年十二月三十一日，根據本公司按證券及期貨條例第336條所存置之登記冊及據董事或本公司最高行政人員所知，下列人士或實體（董事或本公司最高行政人員除外）於股份或相關股份中擁有須根據證券及期貨條例第XV部第2及第3分部之條文規定向本公司披露之權益或淡倉，或直接或間接擁有附帶權利可於任何情況下在本公司或為本公司附屬公司之任何其他公司之股東大會上投票之任何類別股本面值5%或以上或擁有涉及有關股本之任何購股權之權益：

於股份之好倉

股東名稱	身份及權益性質	所持普通股目	股權概約百分比
鴻海	受控法團權益 ¹	5,179,557,888	71.05%
Foxconn (Far East) Limited （「Foxconn Far East Cayman」）*	受控法團權益 ²	5,179,557,888	71.05%
Foxconn (Far East) Limited （「Foxconn Far East Hong Kong」）**	實益擁有人	5,179,557,888	71.05%

* Foxconn Far East Cayman為於一九九六年一月二十五日在開曼群島註冊成立的獲豁免有限公司，擁有Foxconn Far East Hong Kong的100%已發行股份。

** Foxconn Far East Hong Kong為於一九八八年十二月二十九日在香港註冊成立的有限公司。

附註：

1. 鴻海持有Foxconn Far East Cayman的全部已發行股份，進而持有Foxconn Far East Hong Kong的全部已發行股份。
2. Foxconn Far East Cayman持有Foxconn Far East Hong Kong的全部已發行股本，進而持有5,179,557,888股股份。

除上文所披露者外，截至二零二四年十二月三十一日，本公司並不知悉有任何人士（董事或本公司最高行政人員除外）於股份或相關股份中擁有根據證券及期貨條例第XV部第2及第3分部之條文規定須向本公司披露之權益或淡倉，或須及已記錄於本公司根據證券及期貨條例第336條須存置之登記冊內之權益或淡倉。

購股權計劃

購股權計劃於二零一七年十二月十九日（「採納日期」）獲我們的股東有條件批准及採納。購股權計劃的條款符合上市規則第十七章的規定。購股權計劃的目的為使本集團能夠提供有價值的激勵以吸引及挽留優質人員努力提升價值及實現本集團的長期目標。

董事會可按其全權酌情權提呈授出購股權（「購股權」）予本集團任何董事或僱員、本集團商品或服務的任何客戶或供應商、本集團持有任何股權的任何實體（「被投資實體」）的商品或服務的任何客戶或供應商或向本集團或任何被投資實體提供研究、開發或技術支持的任何人士或實體（各自為「合資格參與者」）。購股權的要約必須不遲於向合資格參與者提供購股權之後五個營業日之日獲相關合資格參與者接納。接納該授出應支付1.00港元的款項作為對價。

於行使根據購股權計劃及本公司任何其他購股權計劃將予授出之所有購股權後而可能發行之最高股份數目，不得超過130,000,000股股份，相當於採納日期本公司已發行股本約1.9%（「購股權上限」），惟：

- (i) 本公司可於股東大會上尋求股東批准更新購股權上限；及
- (ii) 本公司可在股東大會上另行尋求股東批准以授出超過購股權上限之購股權，惟超過購股權上限之購股權必須僅授予本公司於尋得有關批准前特別指定之合資格參與者，

而於行使根據購股權計劃及本公司任何其他購股權計劃所授出但尚未行使之全部尚未行使購股權後可能已發行或可發行之最高股份數目，應不得超過本公司不時已發行股本之30%。

於任何十二個月期間內，根據購股權計劃可能向任何一位獲授人授出購股權之最高股份數目（於行使購股權後已發行及將予發行），應不得超過本公司已發行股本之1%，除非已根據上市規則取得股東批准。

購股權計劃自採納日期起直至（及包括）二零一八年十二月三十一日生效。截至最後實際可行日期，購股權計劃已屆滿。獲授人可於董事可能釐定的期間（該期間不得超過自授出相關購股權之日起計十年，且可能包括可行使之前必須持有購股權的最短期間（如有））內認購股份。董事可按其全權酌情權於授出時規定購股權可獲行使之前必須實現的績效目標（如有）。

購股權之行使價不得低於以下各項中的較高者：(i)於購股權授出日期聯交所每日報價表載列之每股收市價；(ii)於緊接購股權授出日期前五個營業日聯交所每日報價表載列之每股股份平均收市價；及(iii)股份面值。

有關購股權計劃的進一步詳情，請參閱本公司日期為二零一七年十二月四日的通函。

截至二零二四年十二月三十一日，購股權計劃中的其他僱員參與者之權益詳情載列如下：

參與者姓名或類別	購股權數目							授出日期 ²	購股權行使期 (首尾兩天包括在內) ³	緊接購股權 授出日期前 股份之 收市價 港元	緊接購股權 行使期 購股權之 行使價 港元	緊接購股權 獲行使		
	截至 二零二四年 一月一日		截至 二零二四年 十二月 三十一日		期內授出	期內行使	期內失效					期內註銷	授出日期前 日期前 股份之加權 平均收市價 ⁴ 港元	授出日 購股權的 公平值 ² 港元
	已授出 購股權 總數	截至 二零二四年 一月一日 的結餘	購股權 的結餘 ¹	購股權 的結餘 ¹										
五名最高薪僱員														
合計	5,040,000	5,040,000	-	-	-	-	5,040,000	二零一八年十二月二十八日	25%：二零一九年十二月二十八日至二零二五年十二月二十八日； 25%：二零二零年十二月二十八日至二零二五年十二月二十八日； 25%：二零二一年十二月二十八日至二零二五年十二月二十八日； 25%：二零二二年十二月二十八日至二零二五年十二月二十八日	3.380	3.422	不適用	不適用	
其他僱員參與者														
合計	183,000	63,000	-	-	63,000	-	-	二零一八年十二月二十八日	33 1/3%：二零一九年十二月二十八日至二零二四年十二月二十八日； 33 1/3%：二零二零年十二月二十八日至二零二四年十二月二十八日； 33 1/3%：二零二一年十二月二十八日至二零二四年十二月二十八日	3.380	3.422	不適用	不適用	

董事會報告

參與者姓名或類別	購股權數目							緊接購股權							
	截至		截至		截至		授出日期前		授出日期前		授出日				
	已授出	二零二四年	二零二四年	十二月	購股權	購股權行使期	股份之	購股權之	股份之加權	購股權的	購股權的	購股權的			
總數	的結餘	期內授出	期內行使	期內失效	期內註銷	的結餘 ¹	授出日期 ²	收市價	行使價	平均收市價 ⁴	公平值 ²	港元	港元	港元	港元
	26,540,000	10,850,000	-	-	80,000	10,770,000	二零一八年十二月二十八日	25%：二零一九年十二月二十八日至二零二五年十二月二十八日； 25%：二零二零年十二月二十八日至二零二五年十二月二十八日； 25%：二零二一年十二月二十八日至二零二五年十二月二十八日； 25%：二零二二年十二月二十八日至二零二五年十二月二十八日	3.380	3.422	不適用	不適用			
	31,763,000	15,953,000	-	-	143,000	-	15,810,000								

附註：

1. 根據購股權計劃可供發行的股份總數為15,810,000股股份，約佔截至最後實際可行日期已發行股份（不包括庫存股份）的0.22%。
2. 由於購股權計劃已屆滿，(i)於截至二零二四年十二月三十一日止年度，購股權計劃項下並無購股權可供授出；及(ii)有關公平值的披露並不適用。
3. 購股權將／已於各行使期的每個十二月二十八日歸屬。詳情請參閱綜合財務報表附註32(a)。
4. 由於截至二零二四年十二月三十一日止年度概無購股權獲行使，故緊接購股權行使（不包括庫存股份）日期前的股份之加權平均收市價並不適用。

除上文所披露者外，本公司概無訂立任何其他購股權計劃。

受限制股份獎勵計劃

第一項受限制股份獎勵計劃

第一項受限制股份獎勵計劃於二零一八年一月三十一日獲本公司批准及採納，並於二零一八年五月十五日獲修訂。第一項受限制股份獎勵計劃的目的為認可選定參與者作出的貢獻，向彼等提供實現績效目標的獎勵，以及為本集團的進一步發展吸引合適的人員。第一項受限制股份獎勵計劃的選定參與者包括本公司或本公司任何附屬公司的僱員、高級職員、代理或顧問，而該等人士(i)並非本公司的核心關連人士(定義見上市規則)或(ii)根據上市規則第8.24條受香港聯交所認為「公眾人士」的人士。

第一項受限制股份獎勵計劃項下可管理的最高股份數目不得超過673,385,488股股份，相當於截至董事會批准第一項受限制股份獎勵計劃當日的本公司股本約10%及截至最後實際可行日期的本公司股本約9.23%，或由第一項受限制股份獎勵計劃管理委員會全權酌情決定的其他限額。於任何時間或合共可授出予選定參與者的最高股份數目不得超過67,338,548股股份，即截至董事會批准第一項受限制股份獎勵計劃當日本公司已發行股本的1%。

第一項受限制股份獎勵計劃自董事會批准第一項受限制股份獎勵計劃之日起至(並包括)二零二八年一月三十一日止十年期間內一直有效，並可根據董事會的決議案終止或延長。截至最後實際可行日期，第一項受限制股份獎勵計劃的餘下有效期約為兩年九個月。

有關第一項受限制股份獎勵計劃之進一步詳情，請參閱本公司日期為二零一八年五月二十一日之公告。

截至二零二四年十二月三十一日，第一項受限制股份獎勵計劃之受託人已於聯交所購買213,642,000股股份，總代價為736,383,975.72港元，且14,086,800股股份已授予選定參與者。

董事會報告

參與者姓名或類別	第一項受限制股份獎勵計劃授出的股份數目						截至 二零二四年 十二月 三十一日	股份獎勵 授出日期	股份獎勵歸屬期 (首尾兩天包括在內)	緊接獎勵授	緊接獎勵	獎勵於 授出日期的 公平值 港元
	已授出 二零二四年 一月一日	的結餘	期內授出	期內歸屬	期內失效	期內註銷				出日期前	歸屬日期前	
										股份之 收市價 港元	股份之加權 平均收市價 港元	
其他僱員參與者												
合計	2,134,800	-	2,134,800	2,134,800	-	-	-	二零二四年 八月二十日	100%：於二零二四年八月二 十日歸屬	2.27	2.27	2.32
	2,134,800	-	2,134,800	2,134,800	-	-	-					

附註：

- 根據第一項受限制股份獎勵計劃可供授出的股份總數為199,555,200股股份，佔截至最後實際可行日期已發行股份（不包括庫存股份）約2.74%。
- 購買價並不適用於根據第一項受限制股份獎勵計劃授出的股份，因為根據第一項受限制股份獎勵計劃授出的所有股份均以零代價授出。
- 所採納的會計準則及政策詳情載於綜合財務報表附註2。

第二項受限制股份獎勵計劃

第二項受限制股份獎勵計劃於二零一九年二月十一日獲本公司批准及採納。第二項受限制股份獎勵計劃的目的為認可選定參與者作出的貢獻，向彼等提供實現績效目標的獎勵，以及為本集團的進一步發展吸引合適的人員。第二項受限制股份獎勵計劃的選定參與者包括任何本公司或本公司任何附屬公司的董事（包括執行董事及非執行董事）、僱員、高級人員、代理或顧問。

第二項受限制股份獎勵計劃項下可管理的最高股份數目不得超過674,353,688股股份，相當於截至採納第二項受限制股份獎勵計劃日期本公司股本的約10%及截至最後實際可行日期本公司股本的約9.24%，或由第二項受限制股份獎勵計劃管理委員會全權酌情釐定的任何其他限額。於任何時間或合共可授出予選定參與者的最高股份數目不得超過67,435,368股股份，即截至採納第二項受限制股份獎勵計劃當日本公司已發行股本的1%。

第二項受限制股份獎勵計劃自採納第二項受限制股份獎勵計劃之日起至（並包括）二零二八年十一月十三日止十年期間內一直有效，並可根據董事會的決議案終止或延長。截至最後實際可行日期，第二項受限制股份獎勵計劃的剩下有效期約為三年六個月。

有關第二項受限制股份獎勵計劃之進一步詳情，請參閱本公司日期為二零一九年三月二十六日之公告。

截至二零二四年十二月三十一日，第二項受限制股份獎勵計劃之受託人已於聯交所購買37,736,000股股份，總代價為89,280,041.18港元，且34,626,200股股份已授予選定參與者。

第二項受限制股份獎勵計劃授出的股份數目												
參與者姓名或類別	截至二零二四年一月一日		截至二零二四年十二月三十一日				股份獎勵 授出日期	股份獎勵歸屬期 (首尾兩天包括在內)	緊接獎勵 授出日期前 收市價 港元	緊接獎勵 歸屬日期前 平均收市價 港元	獎勵於 授出日期 的 公平值 港元	
	已授出 股份總數	的結餘	期內授出	期內歸屬	期內失效	期內註銷						結餘 ¹
其他僱員參與者												
合計	1,569,200	-	1,569,200	1,569,200	-	-	-	二零二四年 八月二十日	100%：於二零二四年八月二十日歸屬	2.27	2.27	2.32
	1,569,200	-	1,569,200	1,569,200	-	-	-					

附註：

- 根據第二項受限制股份獎勵計劃可供授出的股份總數為3,109,800股股份，佔截至最後實際可行日期已發行股份（不包括庫存股份）約0.04%。
- 購買價並不適用於根據第二項受限制股份獎勵計劃授出的股份，因為根據第二項受限制股份獎勵計劃授出的所有股份均以零代價授出。
- 所採納的會計準則及政策詳情載於綜合財務報表附註2。

董事會報告

除上文所披露者外，本公司概無訂立任何其他股份獎勵計劃。

於年內根據本公司所有股份計劃所授出購股權及獎勵而可予發行的股份總數除以於年內已發行股份的加權平均股份數目（不包括庫存股份）為0.2%。

股票掛鈎協議

除本年報所披露者外，於報告期內，本公司或其任何附屬公司概無訂立或於年末存續股票掛鈎協議。

購買、出售或贖回上市證券

除「受限制股份獎勵計劃」一節所披露者外，於報告期內，本公司或其任何附屬公司概無購買、出售或贖回本公司之任何上市證券（包括出售庫存股份）。截至二零二四年十二月三十一日，本公司並無持有任何庫存股份。

優先購買權

組織章程細則及開曼群島法律項下並無有關優先購買權的條文，規定本公司須按比例基準向現有股東發售新股份。

不競爭承諾

為保障本集團免受任何潛在競爭，鴻海精密工業股份有限公司（「契諾人」）已於二零一六年六月六日向本公司作出不可撤銷承諾（「不競爭承諾」），據此，契諾人已不可撤銷地向本公司承諾，其不得且將敦促其聯屬人及緊密聯繫人（定義見上市規則，本集團任何成員公司除外）不得直接或間接投資、參與、進行及／或經營（不論親身或通過其代表或與任何第三方合作）與招股章程所述業務（包括設計、開發、生產及銷售連接器、天線、電聲器件、線纜及線纜組件產品）或本集團擬從事的任何其他業務於任何方面存在競爭或可能處於競爭關係的任何業務或於當中擁有權益。

有關不競爭承諾的詳情，請見招股章程「與我們控股股東的關係」一節中的「不競爭承諾」。

獨立非執行董事已根據控股股東所提供的資料，審閱報告期內不競爭承諾之履行情況，且信納控股股東已遵守不競爭承諾。

董事於競爭業務的權益

於報告期內，概無董事或彼等的聯繫人於任何與本集團業務直接或間接構成競爭或可能構成競爭的業務中擁有任何權益。

關連交易及持續關連交易

於報告期內，本集團已訂立的關連交易及持續關連交易如下所述。

關連交易

於二零二三年六月七日，本公司與PacBridge (TRAINOR-DEGIROLAMO Sheldon先生的聯繫人)訂立第一份函件協議(「第一份函件協議」)，據此，PacBridge同意就戰略規劃及發展向本公司提供業務諮詢服務，而本公司同意於訂立表明本公司擬議實施特定擴張戰略的證明文件後向PacBridge支付費用。於二零二四年三月十二日，本公司與PacBridge進一步訂立第二份函件協議(「第二份函件協議」)，據此，PacBridge同意就訂立戰略合作夥伴關係向本公司提供業務諮詢服務。該等服務包括與本公司合作確定應於各市場開展的具體項目、如何將該項目與現有業務整合、項目里程碑及規劃、執行風險管理及項目協調。根據第二份函件協議，本公司同意按如下方式以現金向PacBridge支付費用2,000,000美元：(a)1,000,000美元在與一名或多名新合作夥伴就開發新設施訂立文件後支付；及(b)1,000,000美元在該等設施開工建設後支付。第一份函件協議及第二份函件協議的總價值為3,000,000美元。由於TRAINOR-DEGIROLAMO先生為PacBridge的管理合夥人及100%最終實益擁有人，PacBridge為TRAINOR-DEGIROLAMO先生的聯繫人。因此，在TRAINOR-DEGIROLAMO先生辭任非執行董事前，PacBridge為本公司之關連人士。有關進一步詳情，請參閱本公司日期為二零二四年三月十二日的公告。

與鴻海集團的非豁免持續關連交易

下列實體為我們的關連人士：

- 鴻海，一名控股股東，因此為我們關連人士；及
- 鴻海集團，各實體均為我們控股股東的附屬公司或聯營公司，因此為我們關連人士。

由於下述(a)至(l)類交易的適用「百分比率」(利潤比率除外)超過0.1%但低於5%，擬進行交易獲豁免遵守上市規則第十四A章項下有關於通函(包括獨立財務意見)及獨立股東批准規定，但須遵守申報、公告及年度審閱規定。

我們的董事認為，該等交易乃按日常商業條款及以不損害本公司少數股東利益的方式進行。

(a) 框架模具零件協議

本集團與鴻海訂立一份框架模具零件協議，期限自二零二零年一月一日至二零二二年十二月三十一日止為期三年，據此，我們自鴻海集團採購多項模具零件。於二零二二年十一月十八日，本公司與鴻海協定框架模具零件協議之條款，期限自二零二三年一月一日至二零二五年十二月三十一日止為期三年。

關於定價政策，我們將執行一個報價程序核查至少三名獨立第三方合格供應商就相同規格及品質的產品提供的報價。倘有較低價格，我們將委聘獨立第三方供應商進行工作或要求鴻海及其其他附屬公司降低其費用報價。如無獨立第三方供應商，價格乃按成本加利潤基準釐定，最多增加10%。

截至二零二四年十二月三十一日止年度，應向鴻海集團支付的最高總年度金額的年度上限設定為66百萬美元，而實際總金額約為11百萬美元。

(b) 與鴻海集團的一般服務及費用分擔框架協議(作為開支)

本集團與鴻海訂立一份一般服務及費用分擔框架協議，期限自二零二零年一月一日至二零二二年十二月三十一日止為期三年，據此，本集團將分擔鴻海集團旗下各附屬公司若干服務及辦公地點(包括電訊、一般行政及資訊科技系統支持、公用設施、物流及其他服務)的費用。根據一般服務及費用分擔協議項下的條款及條件，該服務費用分擔之定價乃基於多種因素(包括按人數、採購量及建築面積比例(視情況而定)計算的使用量或費用分配)釐定。於二零二二年十一月十八日，本公司與鴻海協定一般服務及費用分擔(開支)框架協議之條款，期限自二零二三年一月一日至二零二五年十二月三十一日止為期三年。

截至二零二四年十二月三十一日止年度，應向鴻海集團支付的最高總年度費用的年度上限設定為8.5百萬美元，而實際總金額約為4.1百萬美元。

(c) 框架設備銷售協議

本集團與鴻海訂立一份框架設備銷售協議，期限自二零二零年一月一日至二零二二年十二月三十一日止為期三年。據此，我們向鴻海集團銷售主要用於鴻海集團生產活動的設備及設施。有關設備及設施可能包括成形機、衝壓機及電腦硬件。於二零二二年十一月十八日，本公司與鴻海協定框架設備銷售協議之條款，期限自二零二三年一月一日至二零二五年十二月三十一日止為期三年。

關於定價政策，框架設備銷售協議項下擬進行交易之對價乃(i)參考本集團相關成員公司賬目所記錄的相關設備之賬面淨值；倘不合適或不適用，則(ii)參考市價（即獨立第三方就購買相同或類似設備或設施所提供的價格）而釐定。

截至二零二四年十二月三十一日止年度，應向鴻海集團作出的總年度銷售金額的年度上限設定為3百萬美元，而實際總金額約為1.5百萬美元。

(d) 框架設備購買協議

本集團與鴻海訂立一份框架設備購買協議，期限自二零二零年一月一日至二零二二年十二月三十一日止為期三年。據此，我們向鴻海集團購買設備及設施，該等設備及設施主要用於為移動及無線設備、通訊基礎設施、電腦及消費性電子終端市場提供服務的生產活動。有關設備及設施可能包括空調系統、自動組裝設備、衝壓機、電腦軟件及成形機。於二零二二年十一月十八日，本公司與鴻海協定框架設備購買協議之條款，期限自二零二三年一月一日至二零二五年十二月三十一日止為期三年。

關於定價政策，框架設備購買協議項下設備及設施之購買價乃(i)參考鴻海集團相關成員公司賬目所記錄的相關設備之賬面淨值；倘不合適或不適用，則(ii)參考市價（即獨立第三方就銷售相同或類似設備或設施所要求的價格）而釐定。

截至二零二四年十二月三十一日止年度，向鴻海集團的總年度採購金額的年度上限設定為10百萬美元，而實際總金額約為0.5百萬美元。

(e) 框架物業租賃協議

本集團與鴻海訂立一份框架物業租賃協議，期限自二零二零年一月一日至二零二二年十二月三十一日止為期三年，據此，我們可租賃鴻海或其附屬公司的物業，用於製造設施及辦公用途。於二零二二年十一月十八日，本公司與鴻海協定框架物業租賃協議之條款，期限自二零二三年一月一日至二零二五年十二月三十一日止為期三年。

關於定價政策，我們將與鴻海或其附屬公司按租賃物業的實際面積及不高於現行市價之價格協商租金，並通過銀行轉賬結算租金。

截至二零二四年十二月三十一日止年度，應向鴻海集團支付的總年度租金付款的年度上限設定為7.3百萬美元，實際總金額約為3.9百萬美元。

(f) 物流框架協議

本集團與鴻海訂立一份物流框架協議，期限自二零二零年一月一日至二零二二年十二月三十一日止為期三年，據此，我們可向鴻海集團購買若干運輸、物流、倉儲及報關服務。於二零二二年十一月十八日，本公司與鴻海協定一份物流框架協議之條款，期限自二零二三年一月一日起至二零二五年十二月三十一日止為期三年。

關於定價政策，物流框架協議項下擬進行交易之對價應參考市價（即獨立第三方提供相同或類似服務所提出的價格）及（就倉儲服務而言）服務品質和倉庫地點而釐定。

截至二零二四年十二月三十一日止年度，應向鴻海集團支付的總年度物流服務付款的年度上限設定為38百萬美元，而實際總金額約為11.5百萬美元。

(g) 退休金付款框架協議

本集團與鴻海訂立一份退休金付款框架協議，期限自二零二零年一月一日起至二零二二年十二月三十一日止為期三年，據此，就有關僱員於鴻海集團受僱的部分退休金付款而言，我們已同意代表鴻海向本集團之前由鴻海集團僱用的若干僱員支付退休金付款，且鴻海集團同意償還本集團代其支付的預付退休金付款。於二零二二年十一月十八日，本公司與鴻海協定一份退休金付款框架協議之條款，期限自二零二三年一月一日起至二零二五年十二月三十一日止為期三年。

關於定價政策，退休金付款框架協議項下擬進行交易之對價應參考本集團代表鴻海集團實際支付的預付退休金付款金額而釐定。

截至二零二四年十二月三十一日止年度，應向鴻海集團支付的總年度退休金付款的年度上限設定為8.5百萬美元，實際總金額約為0.6百萬美元。

(h) 租金收入框架協議

本集團與鴻海訂立一份租金收入框架協議，期限自二零二零年一月一日起至二零二二年十二月三十一日止為期三年，據此，鴻海集團可向本集團租賃物業，包括但不限於生產設施及宿舍。於二零二二年十一月十八日，本公司與鴻海協定一份租金收入框架協議之條款，期限自二零二三年一月一日起至二零二五年十二月三十一日止為期三年。

關於定價政策，租金收入框架協議項下租賃物業的租金應參考市場價格（即租賃相同或類似物業的獨立第三方所要求的租金）而釐定。

截至二零二四年十二月三十一日止年度，應向鴻海集團收取的總年度租金付款的年度上限設定為5百萬美元，實際總金額約為3百萬美元。

(i) 與鴻海集團的一般服務及費用分擔框架協議（作為收入）

本集團與鴻海訂立一份一般服務及費用分擔框架協議，期限自二零二零年一月一日至二零二二年十二月三十一日止為期三年，據此，鴻海集團分擔本集團若干服務及辦公地點（包括電訊、一般行政及資訊科技系統支持、公用設施、物流及其他服務）的費用。根據一般服務及費用分擔協議項下的條款及條件，該服務費用分擔之定價乃基於多種因素（包括按人數、採購量及建築面積比例（視情況而定）計算的使用量或費用分配）釐定。於二零二二年十一月十八日，本公司與鴻海協定一般服務及費用分擔（收入）框架協議之條款，期限自二零二三年一月一日至二零二五年十二月三十一日止為期三年。

截至二零二四年十二月三十一日止年度，應向本集團支付的最高總年度費用的年度上限設定為3.6百萬美元，實際總金額約為0.9百萬美元。

(j) 人力支援費用框架協議

本集團與鴻海訂立一份人力支援費用框架協議，期限自二零二零年一月一日至二零二二年十二月三十一日止為期三年，據此，鴻海集團同意不時向本集團提供人力資源支持服務，惟須遵守及受限於人力支援費用框架協議之條款及條件。於二零二二年十一月十八日，本公司與鴻海協定一份人力支援（開支）框架協議之條款，期限自二零二三年一月一日起至二零二五年十二月三十一日止為期三年。

關於定價政策，人力支援（開支）框架協議項下擬進行交易之對價須在有獨立第三方供應商可供選擇之情況下參考第三方的可資比較價格而釐定；或倘不能輕易獲取該等獨立第三方價格，則參考鴻海集團及其聯屬公司所提供的相關人力資源支援服務的實際成本費用，以及專業獨立第三方所需的加成並依據合理商業原則而釐定。

截至二零二四年十二月三十一日止年度，應向鴻海集團支付的最高總年度費用的年度上限設定為6.7百萬美元，實際總金額約為3.6百萬美元。

(k) 框架分包服務協議

本集團與鴻海訂立一份框架分包服務協議，期限自二零二零年一月一日起至二零二二年十二月三十一日，據此，鴻海集團不時向我們提供分包服務。於二零二二年十一月十八日，本公司與鴻海協定一份框架分包服務協議之條款，期限自二零二三年一月一日起至二零二五年十二月三十一日止為期三年。

關於定價政策，根據框架分包服務協議，分包費乃基於相關(i)人工成本及製造費用及(ii)佔相關人工成本及製造費用最多5%的手續費釐定。倘無法立即獲得該費用明細，則分包費乃參考第三方可資比較價格釐定。

截至二零二四年十二月三十一日止年度，應向鴻海集團支付的總年度分包服務費的年度上限設定為5.5百萬美元，實際總金額約為1.4百萬美元。

(l) 太陽能電費框架協議

本集團與鴻海訂立太陽能電費框架協議，期限自二零二零年一月一日至二零二二年十二月三十一日止為期三年，據此，本集團可不時向鴻海集團購買其供應的太陽能。於二零二二年十一月十八日，本公司與鴻海協定太陽能電費框架協議之條款，期限自二零二三年一月一日至二零二五年十二月三十一日止為期三年。

關於定價政策，太陽能電費框架協議項下擬進行交易之對價應參考市場價格(即獨立第三方提供相同電力供應的價格，如當地官方電網收取的電費)釐定，並應等於或低於市場價格。

截至二零二四年十二月三十一日止年度，應向鴻海集團支付的總太陽能電費的年度上限設定為1.5百萬美元，實際總金額約為0.7百萬美元。

由於與以下(m)至(n)類交易有關的一項或多項適用的百分比率超過5%，相關交易須遵守上市規則第十四A章項下有關年度申報、年度審閱、公告、通函(包括獨立財務意見)及獨立股東批准之規定。

(m) 框架銷售協議

本集團與鴻海訂立一份框架銷售協議，期限自二零二零年一月一日起至二零二二年十二月三十一日止為期三年，據此，鴻海集團向我們購買若干互連解決方案及其他相關產品。該等交易主要指向鴻海集團（作為合約製造商）作出的銷售，其中超過50%的銷售乃由有關銷售主要決策者的五大品牌公司指定。於二零二二年十一月十八日，本公司與鴻海協定一份框架銷售協議之條款，期限自二零二三年一月一日起至二零二五年十二月三十一日止為期三年。

關於定價政策，就向鴻海集團的銷售（由我們品牌公司客戶指定）而言，我們客製化互連解決方案及其他產品的售價乃由我們品牌公司客戶與我們磋商及確定。就其他向鴻海集團的銷售而言，如售價並非由我們的客戶指定（「關連銷售」），考慮到與鴻海集團的長期業務關係、向鴻海集團作出的大額銷量及與鴻海集團的戰略夥伴關係，售價乃參考按滾動基準，對獨立第三方銷售（「第三方銷售」）的混合利潤率（此為有關銷售所產生的收益與分配予前一個月的歷史成本之差額除以相應收益）釐定，此舉導致關連銷售與第三方銷售於各財政年度的混合利潤率差額將不超過6.5%。

截至二零二四年十二月三十一日止年度，應向鴻海集團作出的總年度銷售金額的年度上限設定為706百萬美元，實際總金額約為451百萬美元。

(n) 框架購買協議

本集團與鴻海訂立一份框架購買協議，期限自二零二零年一月一日起至二零二二年十二月三十一日，據此，我們以下列三種採購模式自鴻海集團購買若干原材料、輔助材料及半成品組件及裝配產品：(1)自鴻海集團購買金鹽作為我們的原材料（「模式一」）；(2)自鴻海集團購買輔助材料（「模式二」）；及(3)自鴻海集團購買半成品組件及裝配產品，我們向其提供若干原材料及組件供其生產半成品組件及裝配產品（「模式三」）。於二零二二年十一月十八日，本公司與鴻海協定一份框架購買協議之條款，期限自二零二三年一月一日起至二零二五年十二月三十一日止為期三年。

模式一的定價政策：就我們採購金鹽而言，價格等於商品現貨價與加工費的總和。在切實可行的情況下，我們將取得並就鴻海集團及獨立第三方供應商每季度提供的收費建議進行對比。作為一項風險控制措施，我們將自一名以上供應商採購金鹽，惟將至少70%的年採購量分配至報價最低的供應商。

董事會報告

模式二的定價政策：就本集團客戶指定自鴻海集團採購輔助原材料而言，價格由鴻海集團與本集團客戶協定；及就其他自鴻海集團採購輔助原材料而言，價格在有獨立第三方供應商可供選擇之情況下參考第三方的可資比較價格釐定。

模式三的定價政策：就採購半成品及裝配產品而言，價格乃基於(a)我們所提供予鴻海集團的原材料購買價，(b)鴻海集團其他原材料購買價，(c)鴻海集團人工成本及製造費用，及(d)佔相關材料成本、人工成本及製造費用最多8%的手續費釐定，或由在有獨立第三方供應商可供選擇之情況下參考第三方的可資比較價格釐定。

截至二零二四年十二月三十一日止年度，應向鴻海集團收取的總年度採購金額的年度上限設定為401百萬美元，實際總金額約為330百萬美元。

於報告期內，獨立非執行董事已審核上述非豁免持續關連交易，並確認該等交易已：

- (i) 在本集團之一般及日常業務中訂立；
- (ii) 按照一般商業條款或更佳條款進行；及
- (iii) 根據有關交易的協議進行，條款屬公平合理，並符合股東的整體利益。

本公司核數師受委聘就本集團持續關連交易，按照香港會計師公會頒佈之香港鑑證業務準則第3000號「歷史財務資料審計或審閱以外的鑑證業務」，以及參照實務說明第740號「關於香港上市規則所述持續關連交易的核數師函件」進行報告。核數師已根據上市規則第14A.56條發出一份載有有關本集團於本年報第38頁至第45頁所披露之持續關連交易調查結果及結論的無保留意見函。

綜合財務報表附註36所載列的本集團於截至二零二四年十二月三十一日止年度內訂立的其他關連方交易，並不構成上市規則第十四A章所界定的關連交易或持續關連交易。

除本年報所披露者外，於報告期內，本公司概無根據上市規則第十四A章項下有關關連交易披露的條文而須予披露的關連交易或持續關連交易。

捐款

於報告期內，本集團已作出745,051.59美元的慈善及其他捐款。

重大法律訴訟

於報告期內，本公司不存在涉及任何重大法律訴訟或仲裁。就董事所知，亦不存在任何尚未完結或對本公司存在威脅性的重大法律訴訟或索賠。

獲准許的彌償條文

於報告期內及直至最後實際可行日期止，均無曾經或現有生效的任何獲准許的彌償條文惠及董事（不論是否由本公司或其他訂立）或其有聯繫公司的任何董事（如由本公司訂立）。

本公司已為董事及高級人員投購適當的董事及高級人員責任保險。

結算日後事項

結算日後並無重大事件發生。

審核委員會

審核委員會已審閱本公司所採納的會計原則及慣例以及截至二零二四年十二月三十一日止年度經審核綜合財務報表。

企業管治常規守則

本公司致力維持高水準之企業管治常規。有關本公司所採納之企業管治常規資料載於本年報第48頁至第70頁之企業管治報告。

公眾持股量

茲提述招股章程「豁免遵守上市規則－豁免有關公眾持股量的規定」一節，其規定本公司最低公眾持股量將為以下之較高者：(a)本公司已發行股本總額之15%；(b)緊隨完成全球發售（如招股章程中所定義）（假設超額配股權（定義見招股章程）未獲行使）後公眾持有的有關股份百分比；或(c)於行使超額配股權（定義見招股章程）後公眾將持有的本公司經擴大已發行股本的有關股份百分比。股份適用的最低公眾持股量為20.48%。基於本公司可公開獲取的資料及據董事所深知、盡悉及確信，本公司已於整個報告期直至最後實際可行日期維持聯交所批准及上市規則允許的充足公眾持股量。

核數師

羅兵咸永道會計師事務所獲委任為本公司截至二零二四年十二月三十一日止年度的核數師。核數師過往三年概無變動。

綜合財務報表已獲羅兵咸永道會計師事務所審核，羅兵咸永道會計師事務所須於股東週年大會上退任，並符合資格及願意膺選連任。有關續聘羅兵咸永道會計師事務所為本公司核數師的決議案將於股東週年大會上提呈。

承董事會命

主席

盧松青

香港，二零二五年三月十二日

企業管治報告

董事會欣然呈列本公司截至二零二四年十二月三十一日止年度的企業管治報告。

企業管治常規

本集團致力維持高標準的企業管治，確保本公司以充足的制約及平衡進行有效及具透明度的營運，以保障股東權益並提升公司的價值及問責性。本公司已採納上市規則附錄C1企業管治守則所載之守則條文作為其管治守則。除本年報所披露者外，於報告期內，本公司一直遵守所有適用守則條文。本公司將繼續檢討並監察其企業管治常規，以確保遵守企業管治守則。

企業文化與策略

董事會深明以價值為導向的強大企業文化是實現其為美好世界構建互聯互通的願景的重要基礎。本公司的企業文化以誠信、勤奮、敏捷、合作、關懷及尊重等核心價值觀為支撐，指導著整個組織的員工行為、管理實踐及決策過程。這種文化是本公司實現其利用下一代互聯解決方案及技術所帶來的技術趨勢的長期戰略的關鍵，而「3+3策略」為策略重點。

本公司的企業文化通過利用在設計與精密製造方面的核心競爭力、快速起步、大批量和靈活的生產能力，以及與行業領先客戶的協作關係等關鍵優勢，支持實現其全球業務目標。重視道德行為、持續改進和以客戶為中心的創新的文化可加強這些能力。董事會認為，本公司的文化與其願景、價值及長期策略緊密契合。

董事會

責任

董事會負責本集團的整體領導，並監察本集團的策略性決定以及監察我們的業務及表現。董事會已向本集團的高級管理層授予本集團日常管理及營運的權力及責任。為監察本公司事務的特定範疇，董事會已成立四個董事委員會，包括審核委員會、薪酬委員會、提名委員會及環境、社會及管治委員會（統稱「董事委員會」）。董事會已向該等董事委員會授予各職權範圍所載的責任。

全體董事須確保彼等本著真誠、遵守適用法律及法規，無論何時均以符合本公司及股東利益的方式履行職責。

本公司已就針對董事的法律訴訟安排適當責任保險，並將每年檢討該保險之保障範圍。

企業管治報告

董事會組成

截至最後實際可行日期，董事會由三名執行董事、兩名非執行董事及三名獨立非執行董事組成，如下所示：

執行董事：

盧松青

盧伯卿

PIPKIN Chester John

非執行董事：

TRAINOR-DEGIROLAMO Sheldon (於二零二四年六月二十一日辭任)

張傳旺 (於二零二四年六月二十一日獲委任)

黃碧君

獨立非執行董事：

CURWEN Peter D

鄧貴彰

陳永源

董事會履歷載於本年報之「董事及高級管理層」一節。

於報告期內，董事會已遵守上市規則第3.10(1)及3.10(2)條有關委任至少三名獨立非執行董事（其中至少一名須擁有適當的專業資格或會計或相關財務管理專業知識）的規定。

本公司亦已遵守上市規則第3.10A條有關委任至少佔董事會三分之一的獨立非執行董事的規定。

本公司認為，根據上市規則第3.13條的準則，所有獨立非執行董事屬獨立，且各獨立非執行董事均已確認其獨立性。

除本年報之「董事及高級管理層」一節所載董事履歷中所披露者外，概無董事與任何其他董事或最高行政人員有任何個人關係（包括財務、業務、家族或其他重大／相關關係）。

各董事（包括獨立非執行董事）均為董事會帶來各種不同的寶貴營商經驗、知識及專門技能，使其有效率及有效地運作。獨立非執行董事應邀於審核委員會、薪酬委員會、提名委員會及環境、社會及管治委員會任職。

入職及持續專業發展

所有新委任的董事均獲提供必要的入職培訓及資料，以確保其對本公司的營運及業務以及其於相關法令、法例、規則及法規下對彼等的責任有適當的了解。本公司亦定期為董事安排研討會，以不時為彼等提供上市規則及其他相關法律及監管規定最新發展及變動的更新資料。董事亦獲提供有關本公司表現、狀況及前景的定期更新資料，使各董事及整個董事會能夠履行彼等的職責。

本公司鼓勵全體董事參與專業發展，以發展及更新其知識及技能。本公司聯席公司秘書已不時更新及提供有關董事角色、職能及職責的書面培訓材料。

根據董事提供的資料，於截至二零二四年十二月三十一日止年度，董事接受的培訓概要載列如下：

董事姓名	培訓性質
盧松青	A、B
盧伯卿	A、B
PIPKIN Chester John	A、B
張傳旺 (於二零二四年六月二十一日獲委任)	A、B
黃碧君	A、B
TRAINOR-DEGIROLAMO Sheldon (於二零二四年六月二十一日辭任)	A、B
CURWEN Peter D	A、B
鄧貴彰	A、B
陳永源	A、B

附註：

A： 參加培訓，包括但不限於簡報、研討會、論壇和工作坊

B： 閱讀相關新聞快訊、報紙、期刊、雜誌及相關出版物

主席及首席執行官

根據企業管治守則之守則條文第C.2.1條，董事長與首席執行官的角色應有區分，並不應由一人同時兼任。

盧松青先生為本公司的董事長兼首席執行官，負責本集團的整體管理並指導本集團的戰略發展和業務計劃。鑒於本集團的發展現狀，董事會認為董事長及首席執行官兩個職位由同一人擔任可為本公司提供強大一致的領導，有利於本集團業務策略的實施及執行。此外，董事會認為，此情況將不會損害董事會與本公司管理層間之權力及授權平衡，因為權力及授權平衡透過董事會運作管理，而董事會乃由資深及具才幹及誠信之個人組成。另外，董事會之決定均透過大多數表決通過。儘管如此，我們將根據情況變動不時檢討架構。董事會將繼續評估有關情況，並在慮及本集團屆時的整體狀況後考慮於適當時候分離董事長與首席執行官的角色。

董事的委任及重選連任

執行董事盧松青先生、盧伯卿先生及PIPKIN Chester John先生分別於二零二三年四月十七日、二零二三年四月十七日及二零二五年四月一日各自與本公司訂立服務合約，分別自二零二三年六月二十日、二零二三年六月二十日及二零二五年四月一日起計為期三年。有關合約須根據其各自條款予以終止及可根據組織章程細則及適用上市規則予以續期。

非執行董事黃碧君女士及張傳旺先生分別於二零二三年八月七日及二零二四年六月二十一日簽立委任函，據此，彼等出任非執行董事之任期分別自二零二三年八月七日及二零二四年六月二十一日起為期三年。各委任函須根據其條款予以終止。張先生已於二零二四年六月五日自本公司法律顧問取得上市規則第3.09D條所述的法律意見，並確認彼了解其作為董事的責任。

獨立非執行董事CURWEN Peter D先生、鄧貴彰先生及陳永源先生接受並與本公司簽立日期為二零二二年十一月四日的續任函，自二零二二年十一月四日起為期三年。各續任函須根據其條款予以終止。

除上文所披露者外，概無董事與本集團訂立不可於一年內本集團不支付賠償（法定賠償除外）而終止的服務合約。

董事須根據組織章程細則第84條於本公司的每屆股東週年大會上輪值告退及重選連任。獲董事會委任以增加董事會成員或填補董事會臨時空缺的董事，須根據組織章程細則第83(3)條於委任後本公司的下屆股東週年大會上由股東重選連任。此外，當建議重選連任的獨立非執行董事已為本公司服務九年以上時，其重選連任須受到本公司股東週年大會上單獨決議案批准的規限。

董事的委任、重選連任及罷免程序載於組織章程細則。提名委員會負責檢討董事會的組成方式，並就董事的委任、重選連任及接任計劃向董事會提供推薦建議。

董事會會議

本公司每年至少定期舉行四次董事會會議，大約每季一次。我們會就所有定期董事會會議發出不少於14天的通知，以便向全體董事提供出席的機會並將有關事宜載入定期會議的議程。

就其他董事會會議及董事委員會會議而言，一般會發出不少於48小時的通知。議程及相關會議文件一般會於會議召開前至少三日寄發予董事或董事委員會成員，以確保彼等有充足時間審閱有關文件及充分準備出席會議。倘董事或董事委員會成員未能出席會議，則彼等會獲悉將予討論的事宜並有機會於會議召開前知會主席彼等之意見。本公司聯席公司秘書應保存會議記錄並向全體董事提供會議記錄副本，供其參考及記錄。

董事會會議及董事委員會會議之會議記錄已詳盡記錄董事會及董事委員會所考慮的事宜及所達致的決定，包括董事提出的任何問題。各董事會會議及董事委員會會議之會議記錄草擬本於會議舉行當日後之合理時間內寄送予各董事，以供彼等提出意見。董事會會議的會議記錄可供董事查閱。

於報告期內，董事會已召開6次董事會會議及1次股東大會。董事出席董事會會議及股東大會的詳情載於下表：

董事	已出席／已召開 董事會會議的次數	已出席／已召開 股東大會的次數
盧松青先生	4/6	1/1
盧伯卿先生	6/6	1/1
PIPKIN Chester John先生	6/6	1/1
TRAINOR-DEGIROLAMO Sheldon先生 ¹	2/2	1/1
張傳旺先生 ¹	3/4	1/1
黃碧君女士	5/6	1/1
CURWEN Peter D先生	6/6	1/1
鄧貴彰先生	6/6	1/1
陳永源先生	6/6	1/1

附註：

- 自二零二四年六月二十一日起，(i) TRAINOR-DEGIROLAMO Sheldon先生辭任非執行董事；及(ii)張傳旺先生獲委任為非執行董事。於以上變動後，本公司舉行了6次董事會會議中的4次及並無舉行股東大會。

董事進行證券交易的標準守則

本公司已採納標準守則作為其自身關於董事進行證券交易的行為守則。經向全體董事作出具體查詢後，各董事已確認於報告期內已充分遵守標準守則所載的規定。

董事會的授權

董事會對本公司所有重大事宜保留決策權，包括：批准及監督一切政策事宜、整體策略及預算、內部監控及風險管理系統、重大交易（特別是可能牽涉利益衝突者）、財務數據、委任董事及其他主要財務及營運事宜。董事於履行彼等職責時可尋求獨立專業意見，費用由本公司承擔。彼等亦被鼓勵向本公司高級管理層進行獨立諮詢。

企業管治報告

本集團的日常管理、行政及營運授予高級管理層負責。董事會定期檢討所授權職能及職責。管理層訂立任何重大交易前須取得董事會批准。

企業管治職能

董事會確認，企業管治應屬董事的共同責任，彼等的企業管治職能包括：

- (a) 檢討及監察本公司在遵守法律及監管規定方面之政策及常規；
- (b) 檢討及監察本公司董事及高級管理層之培訓及持續專業發展；
- (c) 制定、檢討及監察適用於本公司僱員及董事之操守守則及合規手冊；
- (d) 制定及檢討本公司之企業管治政策及常規，並向董事會推薦其意見及匯報相關事宜；
- (e) 檢討本公司對企業管治守則之遵守情況及在企業管治報告之披露；及
- (f) 檢討及監察本公司對本公司的申報政策的遵守情況。

董事委員會

審核委員會

審核委員會由三名成員組成，即鄧貴彰先生（主席）、CURWEN Peter D先生及陳永源先生，全部為獨立非執行董事。

審核委員會的主要職責如下：

1. 主要負責就外聘核數師的委任、重新委任及罷免向董事會提供建議，批准外聘核數師的薪酬及聘用條款，以及任何有關該核數師辭職或辭退該核數師的問題；

2. 按適用的標準檢討及監察外聘核數師是否獨立客觀以及核數程序是否有效，且委員會應於核數工作開始前先與核數師討論核數性質及範疇及有關申報責任；
3. 就聘請外聘核數師提供非核數服務制定政策，並予以執行。就此規定而言，「外聘核數師」包括與負責核數的公司處於同一控制權、所有權或管理權之下的任何機構，或一個合理知悉所有有關資料的第三方，且合理情況下會斷定該機構屬於該負責核數的公司之國內或國際業務的一部分的任何機構。審核委員會應就識別任何須採取行動或改善的事項向董事會報告並提出建議；
4. 倘董事會不同意審核委員會對甄選、委任、辭任或罷免外聘核數師事宜的意見，本公司應在企業管治報告中列載審核委員會闡述其建議的聲明，以及董事會持不同意見的原因；
5. 監察本公司的財務報表以及年度報告及賬目、半年度報告及（若擬刊發）季度報告的完整性，審閱該等資料所載有關財務申報的重大意見。審核委員會在向董事會提交有關報告前，應特別針對下列事項加以審閱：
 - (i) 會計政策及慣例的任何更改；
 - (ii) 涉及重要判斷之處；
 - (iii) 因核數而出現的重大調整；
 - (iv) 持續經營的假設及任何保留意見；
 - (v) 是否遵守會計準則；及
 - (vi) 是否遵守有關財務申報的上市規則及法律規定。
6. 就上述第(5)項而言：
 - (i) 審核委員會成員應與董事會及高級管理人員聯絡，而審核委員會須至少每年與本公司的核數師開會兩次；及
 - (ii) 審核委員會應考慮於該等報告及賬目中所反映或需反映的任何重大或不尋常事項，並應適當考慮任何由本公司負責會計及財務匯報的職員、監察主任或核數師提出的事項。

企業管治報告

7. 檢討本公司的財務監控系統，以及（除非有另設的董事會轄下風險委員會又或董事會本身已明確處理）檢討本公司的風險管理及內部監控系統；
8. 與管理層討論風險管理及內部監控系統，確保管理層已履行職責建立有效的系統。討論內容應包括本公司在會計及財務匯報職能方面的資源、員工資歷及經驗是否足夠，以及員工所接受的培訓課程及有關預算又是否充足；
9. 應董事會的委派或主動考慮有關風險管理及內部監控事宜所得的重要調查結果及管理層對該等調查結果的回應；
10. 如本公司設有內部審核功能，須確保內部和外聘核數師的工作得到協調；也須確保內部審核功能在本公司內部有足夠資源運作，並且有適當的地位；以及檢討及監察其成效；
11. 檢討本公司及其附屬公司的財務及會計政策及慣例；
12. 審閱外聘核數師給予管理層的《審核情況說明函件》、核數師就會計記錄、財務賬目或監控系統向管理層提出的任何重大疑問及管理層作出的回應；
13. 確保董事會及時回應外聘核數師在《審核情況說明函件》中提出的事宜；
14. 檢討本公司設定的以下安排：本公司僱員可在獲得保密的前提下就財務匯報、內部監控或其他方面可能發生的不正當行為提出關注。審核委員會應確保有適當安排，讓本公司對此等事宜作出公平獨立的調查及採取適當行動；
15. 擔任監察本公司與外聘核數師之間的關係的主要代表團體；
16. 就文內所載述事項向董事會報告；
17. 制定舉報政策及系統，讓僱員及其他與本公司有往來的人士可在獲得保密的前提下向審核委員會就任何有關本公司可能發生的不正當行為提出關注；及
18. 考慮董事會界定的其他議題。

審核委員會的書面職權範圍可於聯交所及本公司網站查閱。

於報告期內，審核委員會曾舉行4次會議以討論及考慮以下事項：

- 審閱本公司及其附屬公司截至二零二三年十二月三十一日止年度之年度業績；
- 審閱本公司及其附屬公司截至二零二四年三月三十一日止三個月及截至二零二四年九月三十日止九個月之若干財務資料；
- 審閱本公司及其附屬公司截至二零二四年六月三十日止六個月之中期業績；
- 更新舉報政策；及
- 對財務申報系統、合規程序、內部監控、風險管理系統及程序、持續關連交易以及重新委任外聘核數師作出檢討。董事會並無偏離審核委員會就甄選、委任、退任或罷免外聘核數師作出的任何推薦建議。

各審核委員會成員出席審核委員會會議的情況載於下表：

姓名	已出席／已召開 審核委員會會議的次數
鄧貴彰先生	4/4
CURWEN Peter D先生	4/4
陳永源先生	4/4

提名委員會

提名委員會現時由三名成員組成，即一名執行董事盧松青先生（主席）以及兩名獨立非執行董事陳永源先生及CURWEN Peter D先生。

提名委員會的主要職責如下：

1. 至少每年檢討董事會的架構、人數及組成（包括技能、知識及經驗方面），並為配合本公司的企業策略而對董事會擬作出的變動提出建議；
2. 制定甄選及提名董事的政策以及物色適當符合資格的董事人選以供董事會考慮的程序，並實施已批准的相關計劃及程序；

企業管治報告

3. 物色具備合適資格成為董事會成員的人士，並挑選獲提名人士出任董事或就此向董事會提出建議；
4. 確保向董事會及股東提供獲提名候選人的履歷詳情屬充足，以便其就甄選董事會成員作出決定；
5. 評核獨立非執行董事的獨立性；
6. 就董事委任或重新委任董事以及董事（尤其是主席及行政總裁）繼任計劃向董事會提出建議；及
7. 符合及遵守董事會可能訂明或本公司憲章文件所載或上市規則或適用法律所施加的任何規定、指示及規管。

提名委員會按誠信、經驗、技能以及為履行職責所付出之時間及努力等標準評估候選人或在任人士。提名委員會之建議其後將提交董事會以供決策。提名委員會的書面職權範圍可於聯交所及本公司網站查閱。

於報告期內，提名委員會曾舉行2次會議以討論及考慮以下事項：

- 檢討董事會的架構、人數及組成；
- 檢討本公司的董事會成員多元化政策；
- 檢討獨立非執行董事的獨立性以及本公司確保向董事會提供獨立觀點和意見的機制；
- 考慮委任非執行董事及董事委員會成員變動；及
- 考慮重選退任董事。

各提名委員會成員出席提名委員會會議的情況載於下表：

姓名	已出席／已召開 提名委員會會議的次數
盧松青先生	0/2
CURWEN Peter D先生	2/2
陳永源先生	2/2

提名委員會亦審閱及考慮本公司管治架構下的主要特點及機制，並認為其可有效確保獨立觀點和意見已提供予董事會：

- 於評估董事候選人的適當性時，提名委員會將審閱其履歷，包括其資格及投入的時間，並考慮到董事會的組成、董事的技能及經驗、董事會批准的選擇標準清單、董事提名政策及董事會成員多元化政策。
- 獨立非執行董事因其作為董事會及董事委員會成員而獲得固定費用(如適用)。
- 提名委員會每年審閱各董事對本公司業務投入的時間。董事於二零二四年的出席記錄載列於本年報中的企業管治報告一節。
- 獨立非執行董事的獨立性於其獲委任時、每年度及出現需要重新考慮情況的其他任何時間進行評估。
- 本公司為董事提供了避免利益衝突以及於衝突下應採取何種適當行動的指引。
- 為便於適當履行其職責，所有董事均有權向本公司的聯席公司秘書或內部法律團隊以及獨立的專業顧問徵求意見，費用由本公司承擔。

本公司已採納董事提名政策，據此，在評估及篩選任何董事候選人時，須考慮以下各項準則：

- 品格與誠信。
- 資格(包括與本公司業務及公司策略相關的專業資格、技能、知識及經驗以及本公司董事會成員多元化政策下的多元化因素)。
- 為達致董事會成員多元化而採納的任何可評量目標。
- 根據上市規則董事會須包括獨立非執行董事的規定，以及參考上市規則所載的獨立性指引釐定候選人是否屬獨立。
- 候選人在資格、技能、經驗、獨立性、性別及種族多元化方面可為本公司及／或董事會帶來任何潛在貢獻。

企業管治報告

- 是否願意及是否能夠投放足夠時間履行身為董事會成員及／或擔任董事委員會委員的職責。
- 其他適用於本公司業務及繼任計劃的意見，及（倘適用）董事會及／或提名委員會不時就提名董事及繼任計劃而採納及／或修訂者。

就篩選及委任新董事而言：

- 提名委員會及／或董事會應於收到委任新董事之建議及候選人之履歷資料（或有關詳情）後，根據上文所載準則評估有關候選人以確定有關候選人是否符合資格擔任董事。
- 倘該流程產生多名合適候選人，提名委員會及／或董事會應根據本公司之需求及每位候選人之背景調查（倘適用）按優先順序對其進行排名。
- 提名委員會之後應向董事會建議委任最合適之董事候選人（倘適用）。
- 就獲股東提名於本公司股東大會上選舉為董事之任何人士，提名委員會及／或董事會應根據上文所載準則評估有關候選人以確定有關候選人是否符合資格擔任董事。
- 倘適當，提名委員會及／或董事會應就於股東大會上建議選舉董事向股東提出建議。

就於股東大會上重選董事而言：

- 提名委員會及／或董事會應檢討各董事為本公司作出的整體貢獻及提供的服務及其參與程度以及董事會之表現。
- 提名委員會及／或董事會亦應檢討及確定董事是否繼續符合上文所載之準則。
- 提名委員會及／或董事會之後應就於股東大會上建議重選或取代董事向股東提出建議。

倘董事會提呈決議案於股東大會上選出或重選候選人為董事，該候選人之有關資料將根據上市規則及／或適用法律及規例於發送予股東之通函及／或有關股東大會通告隨附之說明函件內披露。

董事會成員多元化政策

本公司相信董事會成員多元化將有益於提升本公司的表現。因此，本公司已採納董事會成員多元化政策以確保從多個角度考慮董事會成員的多元性。董事會所有委任均以用人唯才為原則，並以客觀準則並計及董事會成員多元化的益處考量人選。董事會成員多元化政策的概要載列如下：

董事會不斷尋求增強其效率並維持最高標準的企業管治，且意識到董事會之多元化乃是維持競爭優勢及可持續發展之重要因素。

設計董事會的構成時，從多個角度考慮董事會之多元化，包括但不限於性別、年齡、種族、文化及教育背景、地區行業經驗、技術及專業技術及／或資格、知識、服務期限及作為董事所投入的時間。本公司亦將考慮與其自身的業務模式及不時的特定需求有關的因素。最終決定將取決於選定的候選人將為董事會帶來的價值及貢獻而定。

董事會力求確保其具有均衡的技能、經驗及觀點多元化，以協助董事會有效執行其業務戰略。董事會將於選擇及建議董事會委任合適候選人時，把握實現董事會多元化的機會。

董事會已於二零二三年八月七日委任一位女性董事（黃碧君女士）。本公司重視性別多元化且將持續採取措施，提倡本公司各個層面，尤其是董事會層面的性別多元化。此外，本公司致力於向其認為具有適當經驗、技能及知識的僱員提供職業發展及培訓機會，以期待彼等晉升為高級管理層或董事。本公司亦將於招聘中高層僱員時確保性別多元化，以便培養董事會的潛在繼任者。

企業管治報告

於二零二四年十二月三十一日，本公司性別比例如下：

	男(%)	女(%)
總體男女比例：	47.2	52.8
按職位		
• 董事	87.5	12.5
• 副總經理(「副總經理」)或以上(包括高級管理層)	83.8	16.2
• 其他經理(包括副總經理助理、董事及經理)	74.1	25.9
• 其他	47.0	53.0

薪酬委員會

薪酬委員會由三名成員組成，即兩名獨立非執行董事陳永源先生(主席)及鄧貴彰先生，以及一名非執行董事張傳旺先生。

薪酬委員會的主要職責如下：

1. 就本公司全體董事及高級管理層的薪酬政策及架構，以及就制訂薪酬政策設立正規而具透明度的程序，向董事會提出建議；
2. 制定執行董事薪酬政策，評估執行董事的表現及批准執行董事服務合約的條款；
3. 根據董事會所訂企業方針及目標檢討批准管理層的薪酬建議；
4. 以下兩者之一：(i)獲轉授責任以釐定個別執行董事及高級管理層的薪酬待遇；或(ii)向董事會建議個別執行董事及高級管理層的薪酬待遇。此應包括實物利益、退休金權利及賠償金額(包括喪失或終止職務或委任的任何應付賠償)；
5. 就非執行董事的薪酬向董事會提出建議；
6. 考慮可比較公司所支付的薪酬、須付出的時間及職責以及本集團內其他職位的僱用條件；

7. 檢討及批准因執行董事及高級管理層喪失或終止任何職務或委任而須向其支付的賠償，以確保該等賠償與合約條款一致；若未能與合約條款一致，賠償亦須公平合理，不致過多；
8. 檢討及批准因行為失當而解僱或罷免有關董事所涉及的賠償安排，以確保該等安排與合約條款一致；若未能與合約條款一致，有關賠償亦須合理適當；
9. 確保任何董事或其任何聯繫人不得參與釐定其自身的薪酬；
10. 檢討及／或批准根據上市規則第十七章有關股份計劃事項；及
11. 考慮其他由董事會界定或指定的議題。

薪酬委員會的書面職權範圍可於聯交所及本公司網站查閱。

於報告期內，薪酬委員會曾舉行5次會議以討論及考慮以下事項：

- 評估董事及高級管理層表現；
- 審議董事及高級管理層的建議薪酬待遇，並向董事會提出建議；及
- 檢討薪酬政策及架構並向董事會提出建議。

於報告期間，薪酬委員會並無審閱及／或批准上市規則第十七章項下股份計劃的有關事宜。

各薪酬委員會成員出席薪酬委員會會議的情況載於下表：

姓名	已出席／已召開 薪酬委員會會議的次數
陳永源先生	5/5
鄧貴彰先生	5/5
TRAINOR-DEGIROLAMO Sheldon先生 ¹	2/2
張傳旺先生 ¹	3/3

附註：

1. 自二零二四年六月二十一日起，(i) TRAINOR-DEGIROLAMO Sheldon先生已辭任非執行董事及薪酬委員會成員；及(ii)張傳旺先生已獲委任為非執行董事及薪酬委員會成員。5次薪酬委員會會議中的3次乃於上述變更後舉行。

董事薪酬政策

本公司制訂董事薪酬政策以設立一套正規而具透明度的程序，向董事提供具有競爭力及符合當前市場慣例的薪酬，並根據本公司的財務表現、策略方針及目標的執行、投資者關係管理以及遵守上市規則及法規獎勵董事。董事薪酬政策由薪酬委員會管理。執行董事的薪酬待遇包括固定及可變部分，而非執行董事及獨立非執行董事的薪酬待遇僅包括固定部分。薪酬委員會將致力至少每年取得一次市場現行薪酬架構的最新資料，以確保向董事提供的薪酬待遇乃屬妥當及具競爭力。

環境、社會及管治委員會

環境、社會及管治委員會由三名成員組成，即一名執行董事PIPKIN Chester John先生、一名非執行董事黃碧君女士及一名獨立非執行董事CURWEN Peter D先生（主席）。

環境、社會及管治委員會的主要職責如下：

1. 接受社會及環境責任委員會的定期報告；
2. 監察本公司如何與其利益相關方進行溝通，並確保有適當的溝通政策，以有效促進本集團與其利益相關方的關係；
3. 檢討社會及環境責任委員會的工作；及
4. 審查重要的環境、社會及管治計劃，並向董事會提出建議以獲批准，包括但不限於：(i)環境、社會及管治相關風險評估；(ii)重大環境、社會及管治相關風險及事宜；(iii)戰略計劃；(iv)政策；(v)環境、社會及管治相關目標；(vi)年度環境、社會及管治報告；(vii)年度預算；及(viii)環境、環境及管治應急事件響應。

於報告期內，環境、社會及管治委員會已召開2次會議以討論及考慮以下事項：

- 審閱本公司截至二零二三年十二月三十一日止年度的環境、社會及管治報告；及
- 審閱本公司關於即將實施的新申報規定及環境相關工作計劃的環境、社會及管治中期管理報告。

各環境、社會及管治委員會成員出席環境、社會及管治委員會會議的情況載於下表：

姓名	已出席／已召開 環境、社會及管治 委員會會議的次數
PIPKIN Chester John先生	2/2
CURWEN Peter D先生	2/2
TRAINOR-DEGIROLAMO Sheldon先生 ¹	1/1
黃碧君女士 ¹	1/1

附註：

1. 自二零二四年六月二十一日起，(i) TRAINOR-DEGIROLAMO Sheldon先生已辭任非執行董事及環境、社會及管治委員會成員；及(ii)黃碧君女士已獲委任為環境、社會及管治委員會成員。2次環境、社會及管治委員會會議中的1次乃於上述變更後舉行。

高級管理層的薪酬

截至二零二四年十二月三十一日止年度，本公司的高級管理層成員（彼等之履歷載於本年報第22頁）按範圍劃分的薪酬載列如下：

薪酬範圍	人數
200,001美元 – 400,000美元	2

董事有關財務報表的責任

董事明白彼等於編製本公司截至二零二四年十二月三十一日止年度財務報表的職責，以真實公平地反映本公司及本集團的狀況以及本集團的業績及現金流量。

本公司管理層已向董事會提供必要的闡釋及資料，使董事會能對提呈予董事會批准的本公司財務報表進行知情的評估。本公司已向董事會全體成員提供有關本公司表現狀況及前景的每月更新資料。

董事並不知悉與可能對本集團持續經營構成重大疑問的事件或狀況有關的任何重大不確定因素。

核數師就審核本集團綜合財務報表須承擔的責任載於本年報第71頁至第76頁的獨立核數師報告。

風險管理

本公司風險管理組織架構分為監督層、執行層與管理層三層面。董事會與審核委員會屬於監督層，為本公司風險管理系統的最高決策機構，對於風險管理系統的健全與有效實施承擔最終責任，並負責檢討風險管理系統之有效性。本公司所有職能部門為執行層，負責執行日常風險管理工作，而管理團隊為管理層，負責持續監察風險管理工作的範疇與質量。惟本系統旨在管理而非消除未能達成業務目標的風險，而且只能就不會有重大的失實陳述或損失作出合理而非絕對的保證。

內部稽核部門每年與管理層討論，以辨識與評估不久的將來於戰略、市場、外部環境、內部營運等可能遭遇之重大風險，以及建議緩解措施。此外，內部稽核部門亦跟蹤前一年度所建議之緩解措施情況，以及近年來風險趨勢的變化，並將前述分析結果提交審核委員會及董事審議及批准。

內部稽核部門已完成二零二四年度風險管理報告，並向審核委員會呈報。董事會亦已審閱風險管理系統之有效性，並認為本公司的風險管理及內部監控系統屬有效及充足。

內部審核

本公司已設立內部稽核部門，依據本公司規模、業務狀況，配置數名專任內部稽核人員，秉持超然獨立、客觀公正之立場執行內部查核。內部稽核部門協助本公司董事會及管理層檢查、覆核本公司內部監控系統設計及執行之有效性，以及衡量本公司營運之有效性及效率。據此，內部稽核部門適時提供改善建議，確保內部監控得以持續有效實施，並作為檢討修正內部監控系統之依據。

為使資源有效運用且聚焦較高風險作業，內部稽核部門依據風險評估結果擬訂年度稽核計劃，明訂稽核項目及時間，呈報審核委員會後據以執行，稽核範圍涵蓋本公司及其於中國、美國、歐洲、越南、新加坡、日本等附屬公司的財務監控、運作監控及合規監控。此外，內部稽核部門將視營運狀況及業務需求，針對特定事項或舉報案件，進行專案稽核或舞弊案調查。

內部稽核部門已完成二零二四年度稽核，並檢附相關資料、彙整查核結果作成報告並向審核委員會呈報。董事會已審閱內部監控之有效性；內部稽核部門針對查核所發現之內控缺失已提供建議，將持續追蹤其改善情形，以確保受查部門採取適當之改善措施。

內幕消息處理及發佈

本公司已建立內幕消息處理及發佈機制，授權公司秘書及法務部作為內幕消息處理的責任部門。所有內幕消息經公司秘書及法務部審閱後，由本公司判斷是否須經董事長及／或董事會進行審核。對於不須經董事會審批的事項，經公司秘書及董事長審批後方可披露；對於須經董事會及／或股東大會批准的事項，將按照組織章程細則、上市規則及相關議事規則的規定履行相應審核批准程序後進行信息披露。

核數師薪酬

核數師於報告期內向本集團提供的核數及非核數服務之概約薪酬載列於下表：

服務類別	金額(千美元)
核數服務(包括中期審核)	3,853
非核數服務－稅務合規及諮詢服務	587
總計	4,440

聯席公司秘書

黃德堅先生為本公司的聯席公司秘書之一，負責就企業管治事宜向董事會提出建議，並確保本公司遵循董事會的政策及程序、適用法律、規則及法規。

為維持良好的企業管治並確保符合上市規則及適用香港法律，本公司亦委聘達盟香港有限公司(公司秘書服務提供商)上市公司服務部董事伍秀薇女士擔任本公司的另一位聯席公司秘書，並協助黃先生履行彼作為本公司公司秘書的職責，其於本公司的主要聯絡人為黃先生。

於截至二零二四年十二月三十一日止年度，黃先生及伍女士已符合上市規則第3.29條的規定進行不少於15小時的相關專業培訓。

股息政策

本公司已採納股息政策（「股息政策」）。根據股息政策，於考慮宣派及派付股息時，董事會將計及本集團之以下因素：

- 財務業績；
- 現金流量狀況；
- 營商條件及策略；
- 未來營運及盈利；
- 資本需求及開支計劃；
- 股東的權益；
- 有關派付股息的任何限制；及
- 董事會可能認為相關的任何其他因素。

派付股息亦須遵守適用的法律及法規，包括開曼群島法律及組織章程細則。董事會不時檢討股息政策，並不保證會在任何指定期間派付任何特定金額的股息。

與股東及投資者的溝通

本公司認為，與我們股東的有效溝通對加強投資者關係及使投資者了解本集團的業務表現及策略非常重要。本集團亦深信及時與非選擇性地披露本公司資料以供股東及投資者作出知情投資決策的重要性。我們會及時更新投資者關係網站以確保投資者能夠獲取本公司的資料、最新新聞及報告。

為促進有效的溝通，本公司採納股東通訊政策，旨在建立本公司與股東的相互關係及溝通，並設有網站(<http://www.fit-foxconn.com>)，本公司將於網站刊登有關其業務發展及營運的最新資料、財務數據、企業管治常規及其他信息，以供大眾讀取。董事會與股東及投資者保持持續溝通，從而令股東於知情情況下行使其權利，並使其及投資者能夠積極地與本集團互動。股東可通過下文「向董事會提出查詢」一節中詳述的各種渠道表述其意見。董事會已審閱本集團於二零二四年進行的股東及投資者參與及溝通活動，並對股東溝通政策的實施及有效性感到滿意。

股東權利

股東大會上就重要獨立事項提呈獨立的決議案，包括董事選舉。股東大會已採納以投票方式進行決策。投票程序的詳情刊載於向股東發送的通函。該通函亦載列建議決議案的相關詳情及／或參加選舉的董事履歷。投票結果於各股東大會之後適時於本公司及聯交所網站刊登。

應股東要求召開股東特別大會

根據組織章程細則，股東可於股東大會上提呈建議以供審議。本公司任何一名或多名於遞呈要求當日持有並繳足本公司股本不少於十分之一及有權於本公司股東大會上投票的股東，有權隨時透過向董事會或本公司任何一名聯席公司秘書發出書面要求董事會召開股東特別大會，以處理有關要求中指明的任何事項；而上述會議應於相關要求遞呈後兩個月內舉行。倘遞呈後21日內董事會未有召開該大會，則遞呈要求人士可自行以相同的方式召開大會，而遞呈要求人士因董事會未有召開股東大會而合理產生的所有開支應由本公司向遞呈要求人士作出償付。

關於建議人士參選董事的事宜，請參閱本公司網站所載的有關程序。

向董事會提出查詢

如欲向董事會進行詢問，股東可於我們的香港營業地點（香港銅鑼灣勿地臣街1號時代廣場二座31樓）或透過向 fit-ir@fit-foxconn.com 發送電郵聯繫本公司聯席公司秘書。本公司將努力以及時回覆彼等的詢問。股東亦可於本公司股東大會上向董事進行詢問。

此外，倘股東對其持股及股息權利有任何疑問，彼等可聯繫本公司的香港股份過戶登記處香港中央證券登記有限公司。

憲章文件的更改

本公司已於二零二四年六月二十一日採納經第三次修訂及重列的組織章程細則。除此處所披露者外，於報告期內，本公司之組織章程大綱及細則並無其他變動。

獨立核數師報告

致鴻騰六零八八精密科技股份有限公司股東

(於開曼群島以鴻騰精密科技股份有限公司的名稱註冊成立的有限公司，並以「鴻騰六零八八精密科技股份有限公司」於香港經營業務)

意見

我們已審核的內容

鴻騰六零八八精密科技股份有限公司(於開曼群島以鴻騰精密科技股份有限公司的名稱註冊成立的有限公司，並以「鴻騰六零八八精密科技股份有限公司」於香港經營業務)(「貴公司」)及其附屬公司(「貴集團」)列載於第77頁至第213頁的綜合財務報表，包括：

- 於二零二四年十二月三十一日的綜合資產負債表；
- 截至該日止年度的綜合收入表；
- 截至該日止年度的綜合全面收入表；
- 截至該日止年度的綜合權益變動表；
- 截至該日止年度的綜合現金流量表；及
- 綜合財務報表附註，包括重大會計政策信息及其他解釋信息。

我們的意見

我們認為，該等綜合財務報表已根據國際財務報告準則會計準則真實而中肯地反映了 貴集團於二零二四年十二月三十一日的綜合財務狀況及其截至該日止年度的綜合財務表現及綜合現金流量，並已遵照香港《公司條例》的披露規定妥為擬備。

意見的基礎

我們已根據《國際審計準則》(「國際審計準則」)進行審核。我們在該等準則下承擔的責任已在本報告「核數師就審核綜合財務報表須承擔的責任」部分中作進一步闡述。

我們相信，我們所獲得的審核憑證能充足及適當地為我們的審核意見提供基礎。

獨立性

根據國際會計師專業操守理事會頒佈的《國際專業會計師道德守則》(包括國際獨立性標準)(以下簡稱「道德守則」)，我們獨立於 貴集團，並已履行道德守則中的其他專業道德責任。

關鍵審核事項

關鍵審核事項是根據我們的專業判斷，認為對本期綜合財務報表的審核最為重要的事項。這些事項是在我們審核整體綜合財務報表及出具意見時進行處理的。我們不會對這些事項提供單獨的意見。

我們在審核中識別的關鍵審核事項與商譽減值評估有關。

商譽減值評估

請參閱 貴集團綜合財務報表附註4.2及18。

於二零二四年十二月三十一日，商譽賬面值約為490百萬美元。

商譽須每年進行減值評估。於進行減值評估時，基於最新經批准的下個五年的財政預算及多項其他假設（包括增長率、毛利率及貼現率）考慮附屬公司的未來現金流量後，需作出重大判斷以估計可收回金額，應用於未來現金流量。

根據所進行的減值測試的結果，貴集團確定概無商譽減值。該判斷乃基於可收回金額（為使用價值）超過附屬公司的賬面值，包括商譽及其他經營資產。

我們評價 貴集團的商譽減值評估的程序包括：

- 通過考慮估計不確定性的程度及其他固有風險因素的水平，評估重大錯誤陳述的固有風險；
- 了解及評價有關管理層對商譽減值評估的內部控制；
- 比較管理層過往預測與實際結果的準確性，以評估管理層預測的可靠性；
- 通過考慮獨立外部估值師的資格、相關經驗及與 貴集團的關係（如適用），評估其能力及客觀性；
- 讓我們的內部估值專家參與評估釐定可收回金額時所用關鍵假設的適當性；

獨立核數師報告

商譽減值評估(續)

由於商譽結餘對 貴集團財務狀況的重要性及減值評估所採納的判斷及假設帶有高度判斷，故我們重視該環節。

- 評估以下所用的關鍵假設是否合理：

通過與過往業績及經濟及行業預測進行比較，評價預測營收及毛利率以及最終增長；及

將釐定可收回金額時使用的貼現率作為基準，與若干市場數據及行業研究進行比較；

- 就可收回金額對其最為敏感的關鍵假設進行敏感性分析。

根據上述我們執行的程序，我們認為所採納與減值測試有關的假設可通過現有證據予以支持。

其他信息

貴公司董事須對其他信息負責。其他信息包括鴻騰六零八八精密科技股份有限公司二零二四年度報告(「年報」)中包含的除綜合財務報表及我們的核數師報告以外的所有資料。於本核數師報告日期前，我們已經獲得了一些其他信息，包括管理層討論及分析所載的資料。其餘其他信息，包括財務摘要、主席報告、董事會報告及年報所載的其他章節預計將於該日期後提供給我們。

我們對綜合財務報表的意見並不涵蓋其他信息，我們既不也將不對該等其他信息發表任何形式的鑒證結論。

其他信息（續）

結合我們對綜合財務報表的審核，我們的責任是閱讀上文識別的其他信息，在此過程中，考慮其他信息是否與綜合財務報表或我們在審核過程中所了解的情況存在重大抵觸或者似乎存在重大錯誤陳述的情況。

基於我們已對於本核數師報告日期之前獲得的其他信息執行的工作，如果我們認為其他信息存在重大錯誤陳述，我們需要報告該事實。我們並無就此作出任何報告。

當我們閱讀該等將包括在年報內餘下的其他信息後，如果我們認為其中存在重大錯誤陳述，我們需要將有關事項與審核委員會溝通，並考慮我們的法律權利和義務後採取適當行動。

董事及審核委員會就綜合財務報表須承擔的責任

貴公司董事須負責根據國際財務報告準則會計準則及香港《公司條例》的披露規定擬備真實而中肯的綜合財務報表，並對其認為為使綜合財務報表的擬備不存在由於欺詐或錯誤而導致的重大錯誤陳述所需的內部控制負責。

在擬備綜合財務報表時，董事負責評估 貴集團持續經營的能力，並在適用情況下披露與持續經營有關的事項，以及使用持續經營為會計基礎，除非董事有意將 貴集團清盤或停止經營，或別無其他實際的替代方案。

審核委員會負責監督 貴集團的財務報告過程。

核數師就審核綜合財務報表須承擔的責任

我們的目標，是對綜合財務報表整體是否不存在由於欺詐或錯誤而導致的重大錯誤陳述取得合理保證，並出具包括我們意見的核數師報告。我們僅向閣下（作為整體）報告我們的意見，除此之外本報告別無其他目的。我們不會就本報告的內容向任何其他人士負上或承擔任何責任。合理保證是高水平的保證，但不能保證按照國際審計準則進行的審核，在某一重大錯誤陳述存在時總能發現。錯誤陳述可以由欺詐或錯誤引起，如果合理預期它們單獨或匯總起來可能影響綜合財務報表使用者依賴綜合財務報表所作出的經濟決定，則有關的錯誤陳述可被視作重大。

在根據國際審計準則進行審核的過程中，我們運用了專業判斷，保持了專業懷疑態度。我們亦：

- 識別和評估由於欺詐或錯誤而導致綜合財務報表存在重大錯誤陳述的風險，設計及執行審核程序以應對這些風險，以及獲取充足和適當的審核憑證，作為我們意見的基礎。由於欺詐可能涉及串謀、偽造、蓄意遺漏、虛假陳述，或凌駕於內部控制之上，因此未能發現因欺詐而導致的重大錯誤陳述的風險高於未能發現因錯誤而導致的重大錯誤陳述的風險。
- 了解與審核相關的內部控制，以設計適當的審核程序，但目的並非對貴集團內部控制的有效性發表意見。
- 評價董事所採用會計政策的恰當性及作出會計估計和相關披露的合理性。
- 對董事採用持續經營會計基礎的恰當性作出結論。根據所獲取的審核憑證，確定是否存在與事項或情況有關的重大不確定性，從而可能導致對貴集團的持續經營能力產生重大疑慮。如果我們認為存在重大不確定性，則有必要在核數師報告中提請使用者注意綜合財務報表中的相關披露。假若有關的披露不足，則我們應當發表非無保留意見。我們的結論是基於核數師報告日止所取得的審核憑證。然而，未來事項或情況可能導致貴集團不能持續經營。

核數師就審核綜合財務報表須承擔的責任(續)

- 評價綜合財務報表的整體列報方式、結構和內容，包括披露，以及綜合財務報表是否中肯反映交易和事項。
- 就 貴集團內實體或業務單位的財務資料計劃及執行集團審核以獲取充足、適當的審核憑證，作為對綜合財務報表發表意見的基礎。我們負責指導、監督及審閱就集團核數而言所進行的核數工作。我們為審核意見承擔全部責任。

除其他事項外，我們與審核委員會溝通了計劃的審核範圍、時間安排、重大審核發現等，包括我們在審核中識別出內部控制的任何重大缺陷。

我們還向審核委員會提交聲明，說明我們已符合有關獨立性的相關專業道德要求，並與他們溝通有可能合理地被認為會影響我們獨立性的所有關係和其他事項，以及在適用的情況下，用以消除對獨立性產生威脅的行動或採取的防範措施。

從與審核委員會溝通的事項中，我們確定哪些事項對本期綜合財務報表的審核最為重要，因而構成關鍵審核事項。我們在核數師報告中描述該等事項，除非法律法規不允許公開披露該等事項，或在極端罕見的情況下，如果合理預期在我們報告中溝通某事項造成的負面後果超過產生的公眾利益，我們決定不應在報告中溝通該事項。

出具本獨立核數師報告的審核項目合夥人是黃金錢。

羅兵咸永道會計師事務所

執業會計師

香港，二零二五年三月十二日

綜合收入表

截至二零二四年十二月三十一日止年度

	附註	二零二四年 千美元	二零二三年 千美元
營收	6	4,451,494	4,195,550
銷售成本	9	(3,572,848)	(3,388,410)
毛利		878,646	807,140
分銷成本及銷售開支	9	(131,430)	(104,614)
行政開支	9	(241,553)	(190,853)
研發開支	9	(330,084)	(307,664)
金融資產的減值虧損－淨額	3.2(b)	(1,210)	(2,238)
其他收入	7	22,720	16,157
其他收益－淨額	8	129,668	44,903
經營利潤		326,757	262,831
財務收入	11	26,367	30,121
財務成本	11	(74,379)	(63,367)
財務成本－淨額	11	(48,012)	(33,246)
應佔聯營公司之業績	20	(58,211)	(21,737)
聯營公司權益減值虧損	20	—	(28,391)
除所得稅前利潤		220,534	179,457
所得稅開支	12	(66,189)	(49,883)
年內利潤		154,345	129,574
以下人士應佔利潤：			
本公司擁有人		153,732	128,969
非控股權益		613	605
		154,345	129,574
本公司擁有人年內應佔利潤之每股盈利(以每股美分列示)			
每股基本盈利	13	2.17	1.82
每股攤薄盈利	13	2.17	1.82

上述綜合收入表需與隨附附註一併閱讀。

綜合全面收入表

截至二零二四年十二月三十一日止年度

	二零二四年 千美元	二零二三年 千美元
年內利潤	154,345	129,574
其他全面虧損：		
其後可能重新分類至損益的項目		
換算海外業務產生的匯兌差額	(113,902)	(32,216)
其後可能不會重新分類至損益的項目		
按公平值計入其他全面收入的金融資產的公平值變動(附註21)	(2,159)	(7,243)
年內其他全面虧損總額，已扣除稅項	(116,061)	(39,459)
年內全面收入總額	38,284	90,115
以下人士應佔年內全面收入總額：		
本公司擁有人	37,992	89,578
非控股權益	292	537
	38,284	90,115

上述綜合全面收入表需與隨附附註一併閱讀。

綜合資產負債表

於二零二四年十二月三十一日

	附註	二零二四年 千美元	二零二三年 千美元
資產			
非流動資產			
物業、廠房及設備	15	1,191,081	899,787
投資物業	16	6,338	6,738
使用權資產	17	116,181	105,636
無形資產	18	728,476	700,291
按公平值計入其他全面收入的金融資產	21	34,796	19,630
按公平值計入損益的金融資產	22	48,652	38,709
於聯營公司及合營公司的權益	20	14,874	73,193
按金及預付款項	25	38,339	6,685
融資租賃應收款項	26	-	4,727
遞延所得稅資產	23	131,828	126,349
總非流動資產		2,310,565	1,981,745
流動資產			
存貨	24	904,317	801,800
貿易應收款項	25	909,692	807,282
按金、預付款項及其他應收款項	25	191,007	148,268
融資租賃應收款項	26	-	16,206
按公平值計入損益的金融資產	22	-	3,131
短期銀行存款	27	41,803	3,940
現金及現金等價物	27	1,112,799	1,316,364
		3,159,618	3,096,991
分類為持作銷售資產		-	15,000
總流動資產		3,159,618	3,111,991
資產總值		5,470,183	5,093,736
權益			
本公司擁有人應佔權益			
股本	28	142,382	142,382
庫存股份	32(b)	(91,447)	(91,859)
儲備	29	2,422,294	2,384,302

綜合資產負債表

於二零二四年十二月三十一日

	附註	二零二四年 千美元	二零二三年 千美元
非控股權益		2,473,229	2,434,825
		9,859	2,553
權益總額		2,483,088	2,437,378
負債			
非流動負債			
銀行借貸	30	633,515	–
租賃負債	17	53,170	41,308
遞延所得稅負債	23	41,815	40,781
已收按金及其他應付款項	31	17,295	10,783
總非流動負債		745,795	92,872
流動負債			
貿易及其他應付款項	31	1,271,052	1,094,651
合約負債	6	3,134	5,297
租賃負債	17	9,483	11,442
銀行借貸	30	904,232	1,382,519
即期所得稅負債		51,382	69,577
按公平值計入損益的金融負債	22	2,017	–
總流動負債		2,241,300	2,563,486
負債總額		2,987,095	2,656,358
權益及負債總額		5,470,183	5,093,736

上述綜合資產負債表需與隨附附註一併閱讀。

第77頁至第213頁之綜合財務報表已於二零二五年三月十二日獲董事會批准並由下列董事代表簽署：

盧松青先生

盧伯卿先生

綜合權益變動表

截至二零二四年十二月三十一日止年度

附註	股本 千美元	庫存股份 千美元	本公司擁有人應佔		保留盈利 千美元	小計 千美元	非控股權益 千美元	權益總額 千美元
			股份溢價 及 資本儲備 (附註29) 千美元	其他儲備 (附註29) 千美元				
於二零二四年一月一日的結餘	142,382	(91,859)	618,516	(84,423)	1,850,209	2,434,825	2,553	2,437,378
全面收入								
一年內利潤	-	-	-	-	153,732	153,732	613	154,345
其他全面虧損								
—換算海外業務產生的匯兌差額	-	-	-	(113,581)	-	(113,581)	(321)	(113,902)
—按公平值計入其他全面收入的金融資產 的公平值變動	21	-	-	(2,159)	-	(2,159)	-	(2,159)
年內全面(虧損)/收入總額	-	-	-	(115,740)	153,732	37,992	292	38,284
與擁有人交易								
—根據股份獎勵計劃購買之股份	32(b)	-	(688)	-	-	(688)	-	(688)
—根據股份獎勵計劃歸屬之股份	32	-	1,100	-	-	1,100	-	1,100
—一個非控股權益注資		-	-	-	-	-	416	416
—收購業務	34	-	-	-	-	-	6,598	6,598
—撥付法定儲備		-	-	9,908	(9,908)	-	-	-
與擁有人的交易總額，直接於權益確認		-	412	-	9,908	(9,908)	412	7,426
於二零二四年十二月三十一日的結餘	142,382	(91,447)	618,516	(190,255)	1,994,033	2,473,229	9,859	2,483,088

上述綜合權益變動表需與隨附附註一併閱讀。

綜合權益變動表

截至二零二四年十二月三十一日止年度

	附註	股本 千美元	庫存股份 千美元	本公司擁有人應佔		保留盈利 千美元	小計 千美元	非控股權益 千美元	權益總額 千美元
				股份溢價 及 資本儲備 (附註29) 千美元	其他儲備 (附註29) 千美元				
於二零二三年一月一日的結餘		142,160	(91,759)	615,637	(54,734)	1,734,043	2,345,347	1,592	2,346,939
全面收入									
— 一年內利潤		-	-	-	-	128,969	128,969	605	129,574
其他全面虧損									
— 換算海外業務產生的匯兌差額		-	-	-	(32,148)	-	(32,148)	(68)	(32,216)
— 按公平值計入其他全面收入的金融資產 的公平值變動	21	-	-	-	(7,243)	-	(7,243)	-	(7,243)
年內全面(虧損)/收入總額		-	-	-	(39,391)	128,969	89,578	537	90,115
與擁有人交易									
— 配發股份授出計劃項下股份		222	-	2,879	(3,101)	-	-	-	-
— 根據股份獎勵計劃購買之股份	32(b)	-	(968)	-	-	-	(968)	-	(968)
— 根據股份獎勵計劃歸屬之股份	32(b)	-	868	-	-	-	868	-	868
— 一個非控股權益注資		-	-	-	-	-	-	424	424
— 撥付法定儲備		-	-	-	12,803	(12,803)	-	-	-
與擁有人的交易總額，直接於權益確認		222	(100)	2,879	9,702	(12,803)	(100)	424	324
於二零二三年十二月三十一日的結餘		142,382	(91,859)	618,516	(84,423)	1,850,209	2,434,825	2,553	2,437,378

上述綜合權益變動表需與隨附附註一併閱讀。

綜合現金流量表

截至二零二四年十二月三十一日止年度

	附註	二零二四年 千美元	二零二三年 千美元
經營活動現金流量			
經營業務產生之現金	33(a)	352,743	648,793
已付所得稅		(99,826)	(75,167)
經營活動所得現金淨額		252,917	573,626
投資活動現金流量			
就購買物業、廠房及設備付款		(374,508)	(267,809)
就使用權資產付款		(1,806)	(37,787)
就購買無形資產付款		(9,415)	(4,979)
於按公平值計入損益的金融資產／負債的投資		(1,214)	(2,279)
按公平值計入損益的金融資產付款		(6,735)	(32,820)
出售物業、廠房及設備所得款項	33(b)	13,302	24,512
出售被歸類為持作銷售資產所得款項		7,025	3,556
收購業務，扣除所收購的現金	34	(110,700)	(199,001)
融資租賃應收款項所得款項		21,162	14,385
短期銀行存款(增加)／減少		(37,863)	61,889
已收利息		26,138	30,121
投資活動所用現金淨額		(474,614)	(410,212)
融資活動現金流量			
非控股權益注資		416	424
股份獎勵計劃的股份購買		(688)	(968)
銀行借貸所得款項	33(c)	6,696,912	1,368,698
償還銀行借貸	33(c)	(6,542,979)	(1,040,986)
租賃付款的主要組成部分	33(c)	(13,164)	(15,217)
已付利息		(81,677)	(63,367)
融資活動所得現金淨額		58,820	248,584

綜合現金流量表

截至二零二四年十二月三十一日止年度

	附註	二零二四年 千美元	二零二三年 千美元
現金及現金等價物增加淨額		(162,877)	411,998
年初現金及現金等價物		1,316,364	914,045
現金及現金等價物匯兌差額		(40,688)	(9,679)
年末現金及現金等價物	27	1,112,799	1,316,364

上述綜合現金流量表需與隨附附註一併閱讀。

綜合財務報表附註

1 一般資料

鴻騰精密科技股份有限公司（「本公司」，作為「鴻騰六零八八精密科技股份有限公司」於香港經營業務）根據開曼群島法律在開曼群島註冊成立為一家獲豁免有限公司。

本集團主要從事應用於通訊、電腦及汽車市場的移動及無線設備、連接器的製造及銷售以及移動設備相關產品的貿易及分銷。

本公司註冊辦事處地址為Cricket Square, Hutchins Drive, P.O. Box 2681, Grand Cayman KY1-1111, Cayman Islands。

本公司的最終控股公司為鴻海精密工業股份有限公司（「鴻海」），本公司的直接控股公司為鴻海的全資附屬公司富士康（遠東）有限公司（「富士康香港」）。

除另有規定者外，綜合財務報表以美元（「美元」）呈列。

2 編製基準及其他潛在重大會計政策

2.1 編製基準

本集團的綜合財務報表乃根據國際會計準則理事會（「國際會計準則理事會」）頒佈的國際財務報告準則及香港公司條例第622章的規定編製。

國際財務報告準則會計準則包括下列權威文獻：

- 國際財務報告準則會計準則、
- 國際會計準則及
- 國際財務報告準則詮釋委員會制訂的詮釋或其前身常務詮釋委員會制訂的詮釋。

綜合財務報表乃以按歷史成本法編製，惟按公平值計入其他全面收入的金融資產（「按公平值計入其他全面收入」）及按公平值計入損益的金融資產／負債（「按公平值計入損益」）除外（該等金融資產乃按公平值計量）及持作銷售資產（按賬面值與公平值減出售成本兩者中的較低者計量）除外。

編製符合國際財務報告準則會計準則的綜合財務報表需要採用若干關鍵會計估計。管理層亦須在採用本集團會計政策的過程中作出判斷。涉及高度判斷或極為複雜的範疇，或對綜合財務報表屬重大的假設及估計的範疇披露於附註4。

(a) 本集團已採納的新及經修訂準則

本集團已於二零二四年一月一日開始之年度報告期間首度應用以下準則及修訂本：

國際會計準則第1號（修訂本）	負債分類為流動或非流動
國際會計準則第1號（修訂本）	附帶契諾的非流動負債
國際財務報告準則第16號（修訂本）	售後租回的租賃負債
國際會計準則第7號及國際財務報告準則第7號（修訂本）	供應商融資安排

上文所列新準則及修訂本並無對過往期間確認的金額產生任何重大影響，且預期不會對本期間或未來期間有重大影響。

2 編製基準及其他潛在重大會計政策 (續)

2.1 編製基準 (續)

(b) 尚未採納的新訂及經修訂準則

若干新會計準則及會計準則修訂本已頒佈但毋須於二零二四年十二月三十一日報告期間強制應用，而本集團亦無提早採納。本集團對該等新準則及修訂本影響的評估載列如下。

		於以下日期或之後 開始的年度期間生效
國際會計準則第21號及國際財務報告準則第1號 (修訂本)	缺乏可交換性	二零二五年一月一日
國際財務報告準則第9號及國際財務報告準則第7號 (修訂本)	金融工具分類和計量	二零二六年一月一日
國際財務報告準則第1號、國際財務報告準則第7號、國際財務報告準則第9號、國際財務報告準則第10號及國際會計準則第7號	國際財務報告準則會計準則年度改進 – 第11部	二零二六年一月一日
國際財務報告準則第18號	財務報表列報和披露	二零二七年一月一日
國際財務報告準則第19號	非公共受託責任附屬公司的披露	二零二七年一月一日
國際財務報告準則第10號及國際會計準則第28號 (修訂本)	投資者與其聯營公司或合營公司之間的 資產出售或注資	待定

上文所列新訂準則及修訂本並無對過往期間確認的金額產生任何重大影響，且預期不會對本期間或未來期間有重大影響。

本附註列出於編製該等綜合財務報表時所採納之其他潛在重大會計政策。除另有規定者外，該等政策於所呈列之所有年度貫徹應用。該等財務報表為就本集團 (包括本公司及其附屬公司) 所編製。

2 編製基準及其他潛在重大會計政策 (續)

2.2 綜合原則及權益會計處理

2.2.1 附屬公司

附屬公司指本集團對其有控制權的所有實體(包括結構性實體)。倘本集團具有承擔或享有參與有關實體所得可變回報的風險或權利，並能透過指導該實體活動的權力影響該等回報，則本集團控制該實體。附屬公司自控制權轉至本集團之日起開始全面綜合計算，自控制權終止之日停止綜合計算。

本集團採用收購會計法為業務合併入賬(請參閱附註2.3)。

集團公司間的公司內部的交易、結餘及交易未變現收益予以對銷。除非交易提供所轉讓資產的減值證據，否則未變現虧損亦予以對銷。附屬公司的會計政策已在必要時調整，以符合本集團採用的政策。

附屬公司業績及權益中的非控股權益分別於綜合收入表、綜合全面收入表、綜合權益變動表及綜合資產負債表列示。

2.2.2 聯營公司

聯營公司為本集團對其有重大影響但不擁有控制權或共同控制權的所有實體。於一般情況下，本集團擁有20%至50%的投票權。於聯營公司的權益初步按成本確認，其後採用權益會計法(見下文附註2.2.4)入賬。

2.2.3 合營公司

於合營公司的權益初步按成本確認，其後採用權益法(見下文附註2.2.4)於綜合資產負債表入賬。

2 編製基準及其他潛在重大會計政策 (續)

2.2 綜合原則及權益會計處理 (續)

2.2.4 權益法

根據權益會計法，投資初步按成本確認，其後調整以於損益確認本集團應佔被投資公司收購後利潤或虧損並於其他全面收入確認本集團應佔被投資公司其他全面收入的變動。已收或應收聯營公司及合營公司的股息確認為投資賬面值扣減。

倘本集團於按權益法入賬的投資的應佔虧損等於或超過本集團於該實體的權益（包括任何其他無抵押長期應收款項），則本集團不會確認額外虧損，除非已代表另一實體承擔責任或付款。

本集團與聯營公司及合營公司之間交易的未變現收益按本集團於該等實體的權益對銷。除非交易提供所轉讓資產的減值證據，否則未變現虧損亦予以對銷。按權益法入賬的被投資公司的會計政策已在必要時調整，以符合本集團採用的政策。

按權益法入賬的投資的賬面值根據附註2.10所述政策進行減值測試。

2.3 業務合併

本集團採用收購會計法為所有業務合併入賬，不論是否收購權益工具或其他資產。收購業務的轉讓代價包括：

- 已轉讓資產的公平值
- 被收購業務前擁有人所產生的負債
- 本集團發行的股權
- 因或然代價安排而產生的任何資產或負債的公平值；及
- 附屬公司任何現有股權的公平值。

2 編製基準及其他潛在重大會計政策 (續)

2.3 業務合併 (續)

除少數例外情況外，業務合併時收購的可識別資產和承擔的負債及或然負債初步按收購日期的公平值計量。本集團以逐項收購為基礎，按公平值或按非控股權益應佔被收購實體可識別淨資產的比例確認於被收購實體的任何非控股權益。

收購相關成本於產生時列為開支。

倘：

- 所轉讓代價、
- 被收購實體的任何非控股權益金額及
- 任何先前於被收購方的股本權益於收購日期的公平值

超逾所收購可識別資產淨值的公平值，其差額以商譽列賬。倘該等金額低於所收購業務可識別資產淨值的公平值，則其差額直接於損益確認為議價購入。

倘任何部分的現金代價遞延結算，則未來應付金額將貼現至其於交易日期的現值。所用的貼現率為實體的增量借款利率，即在可比的條款和條件下向獨立出資人取得類似借款的利率。或有代價分類為權益或金融負債。分類為金融負債的金額其後重新計量至公平值，公平值變動於損益內確認。

如業務合併分階段進行，收購方先前於被收購方持有的股權於收購日期的賬面值重新計量至收購日期的公平值，重新計量產生的任何收益或虧損均在損益中確認。

2 編製基準及其他潛在重大會計政策 (續)

2.4 獨立財務資料

於附屬公司的權益按成本扣除減值入賬。成本包括投資的直接應佔成本。附屬公司的業績由本公司按已收及應收股息入賬。

倘自投資附屬公司收取的股息超過宣派股息期間該附屬公司的全面收入總額，或獨立財務報表的投資賬面值超出綜合財務報表所示被投資者的資產淨值（包括商譽）的賬面值，則須於收取該等投資的股息時對該等附屬公司的權益進行減值測試。

2.5 分部報告

經營分部的報告方法與向主要經營決策者（「主要經營決策者」）提呈內部報告的方法一致。主要經營決策者（負責分配資源及評估經營分部表現）指本公司負責作出策略決定的執行董事。

2.6 外幣換算

(a) 功能及呈列貨幣

本集團各實體的財務報表所列項目均以該實體經營所在主要經濟環境的貨幣（「功能貨幣」）計量。綜合財務報表以美元呈報，美元為本公司的功能貨幣及本集團的呈列貨幣。

(b) 交易及結餘

外幣交易採用交易當日或項目重新計量的估值日期的匯率折算為功能貨幣。由結算有關交易產生及將以外幣計值的貨幣資產和負債以年終匯率換算產生的匯兌收益及虧損一般於損益中確認。

以外幣為單位按公平值計量的非貨幣性項目，按照確定公平值當日的匯率折算。按公平值入賬的資產及負債的換算差額呈報為公平值損益的一部分。例如非貨幣性資產及負債（例如按公平值計入損益的權益）的換算差額於損益中確認為公平值損益的一部分，而非貨幣性資產（例如分類為按公平值計入其他全面收入的權益）的換算差額於其他全面收入確認。

2 編製基準及其他潛在重大會計政策 (續)

2.6 外幣換算 (續)

(c) 集團公司

倘本集團旗下功能貨幣與呈列貨幣不同的所有實體 (全部均未擁有高通脹經濟體系的貨幣)，其業績及財務狀況須按如下方式換算為呈列貨幣：

- 呈列的各資產負債表內資產及負債按該資產負債表日期的收市匯率換算
- 各收入表及全面收入表內的收入和開支按平均匯率換算 (除非此平均匯率並非交易日期匯率累計影響的合理約數，在此情況下，收入和開支按交易日期的匯率換算)；及
- 所有由此產生的匯兌差額於其他全面收入確認。

於綜合入賬時，因換算於境外實體的任何投資淨額而產生的匯兌差額於其他全面收入確認。

收購海外業務產生的商譽及公平值調整乃作為該海外業務的資產及負債處理，按收市匯率換算。

2 編製基準及其他潛在重大會計政策 (續)

2.7 物業、廠房及設備

物業、廠房及設備乃以歷史成本減累計折舊及減值虧損(如有)後列賬。歷史成本包括收購該等項目直接應佔的開支。

後續成本僅在該項目很可能為本集團帶來未來經濟利益，且該項目的成本能可靠計量時，方會計入資產賬面值或確認為一項單獨資產(如適用)。替換零件之賬面值不予確認。所有其他維修保養費用在產生的年度內於綜合收入表支銷。

資產的剩餘價值及可使用年期於各報告期末進行檢討，並在適當時予以調整。

若資產的賬面值高於估計可收回金額，則賬面值將即時撇減至可收回金額(附註2.10)。

出售的收益及虧損按所得款項與賬面值的差額釐定。該等款項計入綜合收入表。

2.8 投資物業

投資物業主要包括在建或已開發土地及樓宇，目的為收取長期租金收益或資本增益或兩者兼之，且不為本集團所佔用。

投資物業乃以歷史成本減累計折舊及減值虧損(如有)後列賬，於35年的估計可使用年期內按直線法予以折舊。後續裝修費用僅在資產可能為本集團帶來未來經濟利益，且成本能可靠計量時，方會計入賬面值。所有其他維修保養費用在產生的財政期間內於損益支銷。

出售投資物業後或永久棄用投資物業且預期出售該投資物業再無未來經濟利益時，則終止確認投資物業。

2 編製基準及其他潛在重大會計政策 (續)

2.9 無形資產

(a) 商譽

商譽按附註2.3所述的方式計量。收購附屬公司的商譽計入無形資產。商譽不予攤銷，惟每年進行減值測試，或當有事件或情況變動顯示資產有可能減值時作出更頻密的減值測試，並按成本減累計減值虧損列賬。出售實體的收益及虧損包括與已出售實體相關商譽的賬面值。

商譽乃分配至各現金產生單位，以進行減值測試。該等現金產生單位或現金產生單位組別預期將從產生商譽的業務合併中獲益，方會獲得分配商譽。按監察商譽以作內部管理用途的最低層面識別單位或單位組別。

(b) 電腦軟體

所購電腦軟體牌照乃基於收購及使用該特定軟體所產生的成本列賬。電腦軟體隨後按成本減累計攤銷及減值虧損列賬。

(c) 商標、商號及牌照

單獨收購之商標、商號及牌照須按歷史成本列賬。業務合併時取得的商標、商號及牌照按收購日期之公平值確認。其具有有限使用年期且隨後按成本減累計攤銷計值及減值虧損列賬。

(d) 技術知識

於業務合併中收購的技術知識(包括已開發的技術)乃於收購日期按公平值確認。其具有有限使用年期且隨後按成本減累計攤銷計值及減值虧損列賬。

(e) 客戶及供應商關係

於業務合併中獲得的客戶及供應商關係於收購日期按公平值確認。其具有有限使用年期且隨後按成本減累計攤銷及減值虧損計值。

2 編製基準及其他潛在重大會計政策 (續)

2.10 非金融資產的減值

具有無限可使用年期商譽及無形資產毋須攤銷，並每年進行減值測試，或在有事件或情況變化顯示可能出現減值的情況下進行更頻繁的測試。倘出現顯示賬面值可能無法收回的事件或情況轉變，則對其他資產進行減值測試。當資產賬面值高於其可收回金額時，須將差額確認為減值虧損。可收回金額即資產公平值扣除出售成本後的數額與使用價值兩者的較高者。為評估減值，資產按獨立可識別現金流入的最低水平分類，其很大程度上並不受其他資產或資產組別（現金產生單位）現金流入影響。非金融資產（商譽除外）若出現減值，則須於各報告期末檢討能否撥回減值。

2.11 持作銷售非流動資產

非流動資產分類為持作銷售倘其賬面值將主要透過銷售交易而非持續使用，且銷售被視為極有可能發生時收回。其按賬面值與公平值減出售成本之較低者計量，除遞延所得稅資產、僱員福利產生的資產、金融資產和以公平值計量的投資性房地產等資產以及保險合同項下的合同權利外，其獲特別豁免遵守此規定。

減值虧損乃按資產初始或其後撇減至公平值減銷售成本確認。若資產之公平值減銷售成本隨後有任何增加，即確認為收益，惟不得超過任何先前確認之累計減值虧損。先前於非流動資產出售日期前並無確認之損益於終止確認之日予以確認。

非流動資產於分類為持作銷售時不予折舊或攤銷。

分類為持作銷售之非流動資產於綜合資產負債表內與其他資產分開呈列。

2 編製基準及其他潛在重大會計政策 (續)

2.12 投資及其他金融資產

(a) 分類

本集團將金融資產分類為下列計量類別：

- 其後按公平值計量 (包括公平值變動計入其他全面收入 (「其他全面收入」) 或損益) 的金融資產；及
- 按攤銷成本計量的金融資產。

分類取決於本集團管理金融資產的業務模式以及現金流量的合約條款。

對於按公平值計量的資產，其盈虧計入損益或其他全面收入。就並非持作交易的權益工具的投資而言，此將取決於本集團在進行初步確認時是否作出了按公平值計入其他全面收入的不可撤銷選擇。

本集團僅於其管理該等資產的業務模式改變時重新分類債務投資。

(b) 確認及終止確認

正常買賣金融資產乃於買賣日期 (即本集團承諾買賣有關資產當日) 確認。當收取金融資產所得現金流量的權利屆滿或已經轉讓且本集團已轉讓擁有權絕大部分風險及回報時，則終止確認金融資產。

(c) 計量

在初步確認時，本集團按公平值加上 (若為公平值變動不計入損益的金融資產) 直接歸屬於收購金融資產的交易成本對金融資產進行計量。按公平值計入損益的金融資產的交易成本乃計入損益。

確定具有嵌入式衍生工具的金融資產的現金流量是否僅為支付本金及利息時，需從金融資產的整體進行考慮。

2 編製基準及其他潛在重大會計政策 (續)

2.12 投資及其他金融資產 (續)

(c) 計量 (續)

債務工具

債務工具的后續計量取決於本集團管理資產的業務模式及資產的現金流量特性。

為收取合約現金流而持有且其現金流僅為支付本金和利息的資產，被分類成按攤銷成本計量的資產。終止確認產生的任何收益或虧損直接於損益確認，並於「其他收益－淨額」中與外匯收益及虧損一併列示。減值虧損於綜合收入表中作為獨立項目列示。這些金融資產的利息收入按實際利率法計入財務收入。

權益工具

本集團所有權益投資隨後按公平值計量。倘本集團管理層已選擇將權益投資之公平值收益及虧損於其他全面收入呈列，則終止確認投資後，概無後續重新分類公平值收益及虧損至損益。本集團收取付款之權利確立時，有關投資之股息繼續於損益中確認為其他收入。

按公平值計入其他全面收入的金融資產公平值變動乃於綜合全面收入表中確認(倘適用)。按公平值計入其他全面收入計量之權益投資減值虧損(及減值虧損之撥回)不會與其他公平值變動分開呈報。

2 編製基準及其他潛在重大會計政策 (續)

2.12 投資及其他金融資產 (續)

(d) 減值

本集團按前瞻性基準評估按攤銷成本列賬之債務工具相關之預期信貸虧損。所採用減值方法視乎信貸風險是否大幅增加而定。

就貿易應收款項而言，本集團應用國際財務報告準則第9號－金融工具（「國際財務報告準則第9號」）允許的簡化方法，該方法要求自初步確認應收款項時起確認預期使用年期虧損，有關進一步詳情見附註25。

2.13 抵銷金融工具

當有抵銷已確認金額的可依法強制執行的權利及有意按淨額基準結算或同時變現資產及結算負債時，金融資產及負債互相抵銷且淨額於綜合資產負債表中呈報。可依法強制執行的權利不可以未來事件為條件且在正常業務過程中以及在公司或交易對手方出現違約事件、無力償債或破產的情況下可強制執行。

於二零二四年及二零二三年十二月三十一日，概無金融工具抵銷安排。

2.14 存貨

原材料及庫存、在製品及製成品以成本及可變現淨額兩者中較低者列賬。成本包括直接材料、直接勞工及適當比例的可變及固定其他開支（後者按正常營運能力基準分配）。已購存貨的成本於扣除回扣及折扣後釐定。可變現淨額為日常業務過程中的估計售價減相關完成時成本及達成銷售所需的估計成本。

2.15 貿易應收款項

貿易應收款項初步按無條件的代價金額確認，除非其包含重大融資成分，則按公平值確認。本集團持有貿易應收款項，目的為收取合約現金流量，因此其後使用實際利率法以攤銷成本計量。有關本集團貿易應收款項的會計處理的進一步資料，請參閱附註25；有關本集團減值政策的詳情，請參閱附註3.2。

2 編製基準及其他潛在重大會計政策 (續)

2.16 現金及現金等價物

就呈列現金流量表而言，現金及現金等價物包括手頭現金、存放於金融機構的活期存款、原到期日為三個月或以內且隨時可轉換為確定金額現金及價值變動風險不重大的其他短期高流動性投資以及銀行透支。銀行透支在綜合資產負債表內列為流動負債下的借貸。

2.17 股本

普通股於附註28乃分類為權益。

直接歸屬於發行新股份或購股權的新增成本於權益中呈列為所得款項減少(扣除稅項)。

2.18 庫存股份

由本公司或本集團重新收購及持有的自身的權益工具(庫存股份)按成本直接於權益中確認。獲授之權益工具於獲授日期按公平值直接計入權益。概無損益因購買、出售、發行或註銷本集團自身的權益工具而於綜合收入表中確認。

2.19 貿易及其他應付款項

該等款項指財政年度結束前本集團獲提供貨品及服務而尚未支付的負債。貿易及其他應付款項呈列為流動負債，除非付款並非於報告期間後12個月內到期。貿易及其他應付款項初步按其公平值確認，其後採用實際利率法按攤銷成本計量。

2 編製基準及其他潛在重大會計政策 (續)

2.20 借貸

借貸初步按公平值確認，並扣除所產生的交易成本。借貸其後以攤銷成本列賬；所得款項(扣除交易成本)與贖回價值之間的任何差額採用實際利率法在借貸期間於綜合收入表確認。倘貸款融資很有可能被部分或全部提取，則就設立有關融資所支付的費用將確認為貸款的交易成本，在此情況下，該費用將遞延至提取貸款時確認。倘並無跡象顯示該融資很有可能被部分或全部提取，則該費用資本化為流動資金服務預付款項，並於相關融資期間攤銷。

除非於報告期末，本集團有權將結算負債日期遞延至報告期後至少12個月，否則借貸歸類為流動負債。

在將附帶契諾的貸款安排分類為流動或非流動時，會考慮本集團須於報告期末或之前遵守的契諾。本集團於報告期後須遵守的契諾不影響於報告日期的分類。

2.21 借貸成本

直接歸屬於收購、興建或生產合資格資產(指必須經長時間籌備方可作擬定用途或銷售的資產)的一般及特定借貸成本，計入該等資產的成本內，直至該等資產大致可作擬定用途或銷售時為止。

所有其他借貸成本在產生的年度內於綜合收入表中確認。

2.22 即期及遞延所得稅

本年度所得稅開支為根據各司法管轄權區的適用所得稅稅率按本年度應課稅收入計算的應納稅款，並且就歸屬於暫時差額的遞延稅項資產及負債的變動以及未使用的稅項虧損作出調整。

2.22.1 即期所得稅

即期所得稅支出根據本公司以及其附屬公司及聯營公司經營及產生應課稅收入所在國家於報告期末已頒佈或實質頒佈的稅法計算。管理層就適用稅項法規詮釋規限的情況定期評估報稅表狀況，並考慮稅務機關是否可能接受不確定的稅務處理。本集團基於最可能金額或預期價值計算其稅項結餘，視乎哪種方法能提供不確定性解決方法的更佳預測。

2 編製基準及其他潛在重大會計政策 (續)

2.22 即期及遞延所得稅 (續)

2.22.2 遞延所得稅

遞延所得稅就資產及負債的稅基與於綜合財務報表所示賬面值的暫時差額，以負債法悉數計提。然而，倘遞延稅項負債來自初步確認商譽，則不予確認。此外，倘遞延所得稅來自於交易（業務合併除外）中初步確認資產或負債，而交易當時並不影響會計或應課稅損益，且不會產生相等的應課稅及可扣稅暫時性差異，則遞延所得稅不予入賬。遞延所得稅以報告期末已頒佈或實質頒佈的稅率（及稅法）釐定，並預期於變現相關遞延所得稅資產或結算遞延所得稅負債時適用。

遞延所得稅資產僅於可能有未來應課稅金額可利用該等暫時差額及虧損時方予確認。

倘本公司能控制撥回暫時差額的時間，且該等差額不大可能於可見將來撥回，則不會就海外業務投資賬面值與稅基之間的暫時差額確認遞延稅項負債及資產。

當有合法可執行權利可將即期稅項資產及負債抵銷，且遞延稅項結餘涉及同一稅務機關，則遞延稅項資產與負債互相抵銷。當實體有合法可執行權利及有意按淨額基準結算或同時變現資產及結算負債時，即期稅項資產及稅項負債互相抵銷。

2 編製基準及其他潛在重大會計政策 (續)

2.23 僱員福利

2.23.1 退休金責任

定額供款計劃為本集團須向獨立實體支付固定供款的退休金計劃。倘基金資產於本期間或過往期間並不足以向所有僱員支付與僱員服務有關的福利，則本集團概無任何法律或推定責任支付額外供款。本集團的僱員獲多個政府資助的定額供款退休金計劃保障，據此，僱員有權享有根據若干公式計算的每月退休金。有關政府機構負責該等退休僱員的退休金責任。本集團每月向該等退休金計劃供款。根據該等計劃，除作出供款外，本集團對退休後福利概無責任。該等計劃的供款於產生時支銷，即使僱員離開本集團，為該僱員向定額供款退休金計劃支付的供款不能用於減少本集團未來對定額供款退休金計劃的責任。

該等供款於到期時確認為僱員福利開支。未支付的款項作為綜合資產負債表中的負債於應計項目中列示。計劃的資產於獨立管理的基金中與本集團分開持有。

2.23.2 住房公積金、醫療保險和其他社會保險

本集團於中華人民共和國(「中國」)的僱員有權參與政府規定的若干住房公積金、醫療保險及其他僱員社會保險計劃。本集團根據僱員薪金的若干百分比(不超過特定上限)每月向該等基金供款。本集團對該等基金的責任以各期間應付的供款為限，並於到期時確認為僱員福利開支。

2.23.3 僱員假期

僱員可享的年假在僱員應可取得時確認。因僱員提供服務而產生的年假估計負債，就直至綜合資產負債表日期作出撥備。

僱員可享的病假和產假於休假時方會確認。

2 編製基準及其他潛在重大會計政策 (續)

2.24 以權益結算以股份為基礎的付款

以股份為基礎的薪酬福利通過高級管理層股份授出計劃、購股權計劃及股份獎勵計劃向僱員提供。

有關該等計劃的資料載列於附註32。

為獲授股份及購股權而提供僱員服務的公平值確認為開支。擬支銷總額經參考所授股份的公平值釐定：

- 包括任何市場績效條件 (例如實體的股價)；
- 不包括對任何服務和非市場績效歸屬條件 (例如盈利能力、銷售增長目標和在特定時期內留任實體僱員) 的影響；及
- 包括對任何非歸屬條件 (例如規定僱員於特定期間保留或持有股份) 的影響。

總開支於歸屬期確認，歸屬期為須達成所有指定歸屬條件的期間。本集團於各期末根據非市場歸屬績效及服務條件修訂對預期歸屬之購股權數目的估計。本集團在綜合收入表確認對原估計修訂 (如有) 的影響，並相應調整權益。

此外，僱員可在若干情況下於授出日期之前提供服務，因此可按服務開始期至授出日期止期間內確認的開支估計授出日期的公平值。

當購股權獲行使時，本公司發行新股。扣除任何直接應佔交易成本的已收所得款項計入股本及股份溢價。

當股份發行時，直接應佔交易成本計入股本及股份溢價。

2 編製基準及其他潛在重大會計政策 (續)

2.25 撥備及或然負債

當本集團因過往事件承擔現有法定或推定責任，而履行責任很有可能導致資源流出，且金額能夠可靠估計的情況下，則會確認撥備。不會就未來經營虧損確認撥備。

倘須承擔若干類似責任，則考慮整體責任類別以釐定履行責任導致資源流出的可能性，即使同類責任當中任何一項導致資源流出的可能性甚低，亦會確認撥備。

撥備以管理層對採用稅前利率按照預期履行有關責任所需支出之最佳估計的現值計量，該利率反映當時市場對貨幣時間值和有關責任特定風險的評估。隨時間流逝而增加的撥備確認為利息開支。

或然負債為過去事件產生的潛在責任，存在與否將僅憑一項或多項非本集團完全控制的不確定未來事件發生與否而定。或然負債亦可為過去事件產生的現有責任，但由於不大可能須流出經濟資源或無法可靠地計量責任金額，故不予確認。

或然負債不予確認，但會在綜合財務報表附註中披露。當資源流出的可能性改變而可能須流出資源時，則會確認撥備。

2.26 政府補貼

政府補貼在能夠合理保證將會收到補貼且本集團符合所有附帶條件時按公平值確認。

與成本有關的政府補貼將會遞延，並於使其與擬補貼的成本相匹配所必要的期間在綜合收入表中確認。

與物業、廠房及設備相關的政府補貼作為遞延政府補貼計入非流動負債，並於有關資產的預計年限按直線基準計入綜合收入表。

2 編製基準及其他潛在重大會計政策 (續)

2.27 股利分配

對於在報告期結束時或之前宣佈的任何股利(已獲適當授權且不再由實體酌情釐定)，但在報告期結束時仍未分派的金額作出撥備。

2.28 租賃

本集團作為一名承租人

租賃所產生的資產及負債按現值初始計量。租賃負債包括以下租賃付款的淨現值：

- 固定付款(包括實質固定付款)減任何應收租賃獎勵
- 基於指數或利率並於開始日期按指數或利率初步計量的可變租賃付款
- 本集團根據剩餘保值得保證預期應付的金額
- 購買選擇權的行使價(倘本集團合理把握行使該選擇權)；及
- 如果租賃期內反映出本集團行使該選擇權，則支付終止租賃的罰金。

根據合理確定擴大選擇權作出的租賃付款亦計入負債的計量。

租賃付款於本金及財務成本之間作出分配。財務成本在租期內於損益扣除，藉以令各期間的負債餘額的期間利率一致。

2 編製基準及其他潛在重大會計政策 (續)

2.28 租賃 (續)

本集團作為一名承租人 (續)

使用權資產按成本計量，包括以下各項：

- 租賃負債的初步計量金額
- 於開始日期或之前所作的任何租賃付款，減去所得的任何租賃獎勵
- 任何初始直接成本；及
- 修復成本。

有關本集團租賃政策的實體特定詳情載於附註17。

本集團作為出租人

融資租賃項下應收承租人款項以本集團於有關租賃的投資淨額列作應收款項。融資租賃收入分配至各會計期間，以反映本集團於有關租賃餘下投資淨額的固定期間回報率。

經營租賃的租金收入 (本集團作為出租人) 於租期內按直線基準確認為其他收入。

2 編製基準及其他潛在重大會計政策 (續)

2.29 每股盈利

每股基本盈利

每股基本盈利乃按以下方式計算：

- 本公司擁有人應佔溢利 (不包括普通股以外之任何權益服務成本)；及
- 除以財政年度內發行在外普通股之加權平均數計算得出，並就年內已發行普通股 (不包括庫存股份) 之紅股部分作出調整。

每股攤薄盈利

每股攤薄盈利調整用於釐定每股基本盈利的數字，以計及：

- 利息之除所得稅後影響及與潛在攤薄普通股有關之其他融資成本，及
- 假設轉換所有潛在攤薄普通股，則發行在外額外普通股之加權平均數。

2.30 研發成本

研究支出於產生時確認為開支。有關設計和測試新產品或改良產品之開發項目所產生之成本，當該項目在商業上及技術上均屬可行，而成本亦能被可靠計量時，獲確認為無形資產。其他開發支出則在發生時確認為開支。過往獲確認為開支的開發成本在往後期間不獲確認為資產。

3 財務風險管理

本集團業務面對多種財務風險：市場風險 (包括外匯風險、現金流量及公平值利率風險及價格風險)、信貸風險及流動資金風險。本集團的整體風險管理政策專注於金融市場無法預測的特性及盡量減少對本集團財務表現的潛在不利影響。

3 財務風險管理 (續)

3.1 市場風險

(a) 外匯風險

本集團於若干國家經營業務，面臨來自各種貨幣帶來的外匯風險，主要是人民幣(「人民幣」)、新台幣(「新台幣」)、歐元(「歐元」)及越南盾(「越南盾」)。當未來商業交易，或已確認資產和負債以非該主體的功能貨幣之外幣計價，外匯風險便會產生。本集團多數以外幣計值的貨幣項目為現金及現金等價物、短期銀行存款、貿易及其他應收款項、貿易及其他應付款項、銀行借貸及租賃負債，以外幣計值，由功能貨幣並非相同外幣的集團公司持有。本集團透過定期審閱本集團之淨外匯風險，管理本集團之外匯風險。本集團亦根據需要使用外匯衍生合約管理其來自未來商業交易之外匯風險。

於二零二四年十二月三十一日，倘美元兌新台幣升值／貶值5%，而所有其他參數保持不變，除稅後溢利將分別減少／增加約10,259,000美元，主要由於換算功能貨幣為新台幣的實體中以美元計值的貨幣項目的匯兌虧損／收益。

於二零二四年十二月三十一日，倘美元兌人民幣升值／貶值3%，而所有其他參數保持不變，除稅後溢利將分別增加／減少約2,741,000美元，主要由於換算功能貨幣為人民幣的實體中以美元計值的貨幣項目的匯兌收益／虧損。

(b) 現金流量及公平值利率風險

金融資產及負債主要包括現金及現金等價物、短期銀行存款、融資租賃應收款項及銀行借貸，其使本集團面臨現金流量及公平值利率風險。

3 財務風險管理(續)

3.1 市場風險(續)

(b) 現金流量及公平值利率風險(續)

本集團借貸及應收款項以攤銷成本列賬。借貸定期按合約重新計價，且亦面臨未來市場利率變動風險。

有關按到期日分析的詳情，請參閱附註3.3(b)。

於二零二四年十二月三十一日，倘銀行結餘及銀行借貸的利率上升／下調100個基點而所有其他可變因素維持不變，則年內的除稅前溢利會減少／增加約3,831,000美元(二零二三年：減少／增加約622,000美元)，主要是由於銀行結餘及銀行借貸的利息開支淨額增加／減少。

(c) 價格風險

本集團面臨股本證券價格風險，該風險來自於本集團所持有並以按公平值計入損益(附註22)及按公平值計入其他全面收入(附註21)的金融資產分類至綜合資產負債表的權益工具。本集團就長期策略目的維持權益投資。

於年結日，本集團大部分投資未公開交易。管理層認為權益工具公平值受相關權益工具市場價格變動的影響不大。

敏感度分析由管理層執行，以評估各報告期末本公司財務業績所面臨的按公平值計入損益及按公平值計入其他全面收入的權益價格風險。於二零二四年十二月三十一日，倘本集團持有的各項工具之價格增加／減少5%(二零二三年：5%)，則年內的除稅前溢利因歸類為按公平值計入損益的金融工具之公平值變動減少／增加約2,433,000美元(二零二三年：約2,092,000美元)。於二零二四年十二月三十一日，倘本集團持有的各項工具之價格增加／減少5%(二零二三年：5%)，則稅後其他全面虧損將因歸類為按公平值計入其他全面收入的金融工具之公平值變動減少／增加約1,740,000美元(二零二三年：約982,000美元)。

3 財務風險管理 (續)

3.2 信貸風險

本集團面臨與其現金及現金等價物、短期銀行存款、貿易應收款項、按金及其他應收款項、融資租賃應收款項及按公平值計入損益的金融資產相關的信貸風險。該等金融資產之賬面值即本集團所面臨之最大信貸風險。

本集團已制定信貸政策，並按持續基準監察所面臨的該等信貸風險。

(a) 現金及現金等價物和短期銀行存款

(i) 風險管理

現金及銀行存款存入由獨立第三方評定具有高信貸評級的銀行。

(ii) 現金及銀行存款減值

現金及銀行存款亦遵守國際財務報告準則第9號的減值規定，管理層認為本集團現金及銀行存款存於經獨立評定且具備較高信貸評級的銀行。由於該等銀行過去無違約記錄，管理層預期不會因彼等不履約而造成任何重大虧損。

(b) 貿易應收款項

(i) 風險管理

本集團在評估客戶的信貸質量時會考慮彼等的財務狀況、過往經驗及其他因素。個別風險限額乃根據內部或外部評級制定，符合高級管理層所定限額。管理層定期監督客戶是否遵從信貸限額。

(ii) 貿易應收款項減值

本集團應用國際財務報告準則第9號所訂明的簡化方法就預期信貸虧損作出撥備，該準則允許對所有貿易應收款項採用存續期的預期虧損撥備。由於本集團過往信貸虧損經驗顯示不同客戶分部之虧損模式存在差異，故虧損撥備乃基於按相似模式作分類的多個客戶組別（即按地區及外部信貸評級）的逾期天數計算。

3 財務風險管理 (續)

3.2 信貸風險 (續)

(b) 貿易應收款項 (續)

(ii) 貿易應收款項減值 (續)

貿易應收款項的預期信貸虧損乃基於本集團歷史信貸虧損經驗、經參考外部信貸評級機構提供的個別債務人的信貸評級之內部分類及／或債務人與本集團的歷史信貸記錄及於報告期末之賬齡，使用撥備矩陣估計。歷史虧損率經調整，以反映當前及前瞻性的宏觀經濟因素資料，該等因素影響客戶結算應收款項的能力。本集團已確認銷售其貨品及服務國家的國內生產總值（「國內生產總值」）及失業率為最相關因素，並基於該等因素的預期變動相應調整歷史虧損率。

於二零二四年及二零二三年十二月三十一日，貿易應收款項的虧損撥備釐定如下。以下預期信貸虧損亦納入前瞻性資料。

	即期	逾期 少於三個月	逾期 四至六個月	逾期 七至十二個月	逾期 超過一年	總計
二零二四年十二月三十一日						
加權平均預期虧損率	0.29%	4.42%	13.15%	19.94%	31.98%	
總賬面值－貿易應收款項 (千美元)	854,978	50,145	5,058	2,698	3,956	916,835
虧損撥備(千美元)	2,461	2,214	665	538	1,265	7,143
二零二三年十二月三十一日						
加權平均預期虧損率	0.12%	2.17%	14.47%	8.22%	41.66%	
總賬面值－貿易應收款項 (千美元)	743,946	55,819	3,559	4,930	3,463	811,717
虧損撥備(千美元)	860	1,212	515	405	1,443	4,435

3 財務風險管理 (續)

3.2 信貸風險 (續)

(b) 貿易應收款項 (續)

(ii) 貿易應收款項減值 (續)

於二零二四年及二零二三年十二月三十一日，貿易應收款項的虧損撥備與年初虧損撥備對賬如下：

	二零二四年 千美元	二零二三年 千美元
於年初	4,435	1,518
收購附屬公司 (附註34)	1,498	679
年內在損益中確認的貿易應收款項減值虧損撥備計提	1,210	2,238
於年末	7,143	4,435

貿易應收款項減值虧損於經營利潤內呈列為減值虧損淨額。其後收回過往撇銷款項乃抵銷相同項目。

(c) 按金、其他應收款項、應收關連方款項 (非貿易) 及融資租賃應收款項 (「其他應收款項」)

(i) 風險管理

本集團已每年按持續基準考慮初步確認資產後的違約概率及信貸風險是否大幅增加。為評估信貸風險是否存在大幅增加，本集團考慮預期將導致第三方履行其義務的能力發生顯著變化的業務及財經狀況的實際或預期的重大不利變動。

(ii) 減值

其他應收款項須遵守國際財務報告準則第9號的減值規定。其他應收款項之信貸質量已經參考交易對手的歷史違約率資料及其財務狀況進行評估。管理層認為其他應收款項的信貸風險低微，此乃由於交易對手方有良好收回記錄及財務穩定性。因此，其他應收款項之預期信貸虧損率於二零二四年及二零二三年十二月三十一日經評估為不重大。

3 財務風險管理 (續)

3.2 信貸風險 (續)

(d) 按公平值計入損益的金融資產／負債

本集團有於非上市私募基金及證券以及貨幣遠期合約的投資。本集團持有該等非上市私募基金及證券的少於20%，且由於本集團並無任何董事會參與而對其並無任何重大影響力或控制權。本集團透過評估被投資方提供的財務及經營數據，監控其投資於非上市私募基金及證券的信貸風險。本集團所獲資料的可靠性存在固有風險，因此本集團可能會低估相關投資的信貸風險。貨幣遠期合約乃與信貸評級良好的銀行訂立，故本集團不認為存在重大信貸風險。

3.3 流動資金風險

審慎的流動資金風險管理指維持足夠現金以及透過足夠的已承諾信貸融資保持可動用資金以履行到期責任及結算市場。於綜合資產負債表日期，本集團持有銀行存款1,112,799,000美元（二零二三年：1,316,364,000美元），預期可隨時為管理流動資金風險產生現金流入。

本集團對流動資金需求的滾動預測進行監控，確保在隨時維持足夠未用承諾借貸融資的同時持有足夠現金滿足經營需求，以便不超過借貸額度或違反任何借貸融資的契諾（如適用）。本集團預計以經營所得現金流量及銀行借貸為未來現金流量需求提供資金。

(a) 融資安排

本集團於綜合資產負債表日期有下列銀行借貸：

	二零二四年 千美元	二零二三年 千美元
一年內到期	904,232	1,382,519
一至五年到期	633,515	-
	1,537,747	1,382,519

3 財務風險管理 (續)

3.3 流動資金風險 (續)

(b) 金融負債到期日

下表為根據合約到期日將本集團的所有非衍生金融負債劃分至相關到期組別的金融負債分析。

下表披露的金額為合約未貼現現金流量(包括採用合約利率計算的利息付款)。由於貼現影響並不重大，十二個月內到期的結餘相等於其賬面結餘。

	少於一年 千美元	一至兩年 千美元	兩至五年 千美元	五年以上 千美元	總合約 現金流量 千美元	賬面值 千美元
於二零二四年十二月三十一日						
貿易及其他應付款項(不包括僱員 福利相關應付款項及 其他稅項應付款項)	1,144,710	-	-	-	1,144,710	1,144,710
租賃負債	12,862	16,169	21,014	19,649	69,694	62,653
銀行借貸	939,680	31,358	640,216	-	1,611,254	1,537,747
按公平值計入損益的金融負債	2,017	-	-	-	2,017	2,017
於二零二三年十二月三十一日						
貿易及其他應付款項(不包括僱員 福利相關應付款項及 其他稅項應付款項)	975,571	-	-	-	975,571	975,571
租賃負債	10,882	14,321	18,739	10,953	54,895	52,750
銀行借貸	1,400,961	-	-	-	1,400,961	1,382,519

3 財務風險管理 (續)

3.4 資本風險管理

本集團的資本管理目標為保障本集團能持續營運，以為股東提供回報及為其他權益持有人提供利益，同時維持最佳資本架構及提升股東長期價值。

本集團通過定期檢討資本架構監控資本。本公司董事於檢討時考慮資本成本及已發行股本相關風險。本集團可調整向股東支付股息的金額、將資本退還予股東、發行新股或出售資產以減少債務。

一如其他同業，本集團按照資產負債比率監控資本。該比率按債務淨額除以資本總額計算。債務淨額則按總借貸減現金及現金等價物以及短期銀行存款計算。資本總額按綜合資產負債表所列「權益」與債務淨額之和計算。

於二零二四及二零二三年十二月三十一日之資產負債比率如下：

	二零二四年 千美元	二零二三年 千美元
銀行借貸(附註30)	1,537,747	1,382,519
減：現金及現金等價物以及短期銀行存款(附註27)	(1,154,602)	(1,320,304)
債務淨額	383,145	62,215
權益總額	2,483,088	2,437,378
權益總額(無形資產除外)	1,754,612	1,737,087
資產負債比率	15.4%	2.6%
經調整資產負債比率	21.8%	3.6%

3 財務風險管理 (續)

3.4 資本風險管理 (續)

(i) 貸款契諾

根據賬面值為619,133,000美元(二零二三年：574,962,000美元)的主要銀行貸款條款，本集團須於各年度及中期報告期末遵守以下財務契諾：

- 流動比率必須超過100%，及
- 資產負債比率(不包括無形資產的權益總額)不得超過100%，及
- 財務費用淨額與EBITDA的比率不得超過20%。

本集團於報告期間內一直遵守有關契諾。於二零二四年十二月三十一日，流動比率為141%(二零二三年：121%)，經調整資產負債比率為21.8%(二零二三年：3.6%)，及財務費用淨額與EBITDA的比率為9%(二零二三年：8%)。

概無跡象表明本集團未來將可能難以遵守契諾。

3.5 公平值估計

本集團的按公平值計入損益及按公平值計入其他全面收入的金融資產及負債按公平值計量，而由於本集團的現金及現金等價物、短期銀行存款、融資租賃應收款項、貿易應收款項、按金、其他應收款項、應收關連方款項(非貿易)及貿易及其他應付款項(不包括僱員福利相關應付款項及其他稅項應付款項)、租賃負債及銀行借貸將於短期內到期及／或按市場利率計息。於一年內到期的金融資產及負債的面值減估計信貸調整假定為與其公平值相若。

3 財務風險管理 (續)

3.5 公平值估計 (續)

下表按計量公平值之估值技術所用輸入數據的層級，分析本集團於二零二四年及二零二三年十二月三十一日按公平值列賬之金融工具。有關輸入數據乃按下文所述而分類歸入公平值架構內的三個層級：

- 相同資產或負債在交投活躍市場的報價(未經調整)(第1層)。
- 除了第1層所包括的報價外，該資產或負債的可觀察的其他輸入數據，可為直接(即例如價格)或間接(即源自價格)(第2層)。
- 資產或負債並非依據可觀察市場數據的輸入數據(即不可觀察輸入數據)(第3層)。

	二零二四年			
	第一層 千美元	第二層 千美元	第三層 千美元	總計 千美元
金融資產				
按公平值計入損益的金融資產	-	-	48,652	48,652
按公平值計入其他全面收入的金融資產	310	-	34,486	34,796
	310	-	83,138	83,448
金融負債				
按公平值計入損益的金融負債	-	2,017	-	2,017
	二零二三年			
	第一層 千美元	第二層 千美元	第三層 千美元	總計 千美元
金融資產				
按公平值計入損益的金融資產	-	3,131	38,709	41,840
按公平值計入其他全面收入的金融資產	173	-	19,457	19,630
	173	3,131	58,166	61,470

3 財務風險管理（續）

3.5 公平值估計（續）

於本年度內，第一層、第二層及第三層之間概無轉撥。

並非於活躍市場買賣的金融工具的公平值採用估值方法釐定。該等估值方法充分利用可獲得的可觀察市場數據，從而盡量減少依賴實體的特有估計數據。倘評估金融工具公平值所需的所有重大輸入數據均可從觀察取得，則該項工具被列入第2層。

倘一項或以上重大輸入值並非基於可觀察市場數據，則該項工具被列入第3層。金融工具估值所採用的特定估值方法包括：

- 採用類似工具的市場報價；
- 採用其他方法（包括貼現現金流量分析）釐定金融工具的公平值。

為進行財務報告，本集團有一個對該等第3層工具的投資估值進行監察的團隊。該團隊至少每半年對各項投資的公平值進行一次評估，其與本集團報告日期一致。該團隊每年將由外部估值專家協助，採用若干估值方法以釐定本集團第3層工具的公平值。

第3層工具主要包括分類為按公平值計入損益或按公平值計入其他全面收入的於非上市公司的投資。由於該等投資及工具並非於活躍市場交易，其大部分的公平值已採用適用估值方法釐定，包括可比交易法及其他可選定價法等。該等估值方法需使用重大判斷、假設及輸入數據，包括無風險利率、預期波幅、相關財務預測及近期市場交易資料（如被投資者近期所執行籌資交易）以及其他風險等。

3 財務風險管理 (續)

3.5 公平值估計 (續)

下表概述有關用於非上市私營公司的其他投資的第3層公平值計量的重大不可觀察輸入數據的定量資料。

描述	於十二月三十一日的公平值		重大不可觀察輸入數據	不可觀察輸入數據與公平值的關係
	二零二四年 千美元	二零二三年 千美元		
非上市私營實體	37,758	22,592	近期交易	交易價格越高，公平值越高
			並無近期交易： 預期波幅：69.89%	預期波幅越高，公平值越低
非上市私募基金投資	45,690	35,747	近期交易或基金資產淨額	交易價格越高，公平值越高
	83,448	58,339		

4 關鍵會計估計及判斷

本集團持續對估計及判斷進行評估，該等估計及判斷以過往經驗及其他因素（包括預測日後在若干情況下會合理發生的事件）為基準。

本集團就未來作出估計及假設，按定義，所得會計估計大多偏離相關實際結果。存在重大風險須對下一個財政年度資產及負債賬面值作出大幅調整的估計及假設概述如下。

4.1 物業、廠房及設備的估計可使用年期及剩餘價值

本集團就本集團的物業、廠房及設備釐定估計可使用年期、剩餘價值及相關折舊費用。該估計以性質及功能類似的物業、廠房及設備的實際可使用年期的過往經驗為基準。當可使用年期有別於過往預計，本集團會修訂折舊費用，或撤銷或撤減已棄置或出售之技術陳舊或非策略資產。實際經濟年期可能有別於估計可使用年期及實際剩餘價值可能有別於估計剩餘價值。定期檢討可導致折舊年期及剩餘價值變動，因而改變未來期間之折舊開支。

4.2 商譽減值評估的估計

本集團每年均為商譽進行減值測試。為檢討減值，現金產生單位的可收回金額乃按使用價值釐定。計算法主要採用以管理層所批准涵蓋五年期的財務預算及預測為依據的現金流量預測。

編製財政預算及預測涉及多項假設與估計。主要假設包括增長率及貼現率以反映所涉及風險。管理層編製反映實際與過往年度表現及市場發展預期的財務預算及預測。於現金流量預測中採用的主要假設須作出判斷才能確定，主要假設的變化可能影響此等現金流量預測，並因而影響減值檢討的結果。有關詳情，請參閱附註18。

4 關鍵會計估計及判斷(續)

4.3 無形資產(不包括商譽)的估計可使用年期

本集團的無形資產主要來自於過往年度完成的業務收購。本集團基於當前的合約或預期使用期間及有關資產的預期陳舊情況估計無形資產的可使用年期。然而，實際可使用年期可能因技術革新及競爭對手之行動而或長或短。估計經濟可使用年期反映本集團將繼續從無形資產收取經濟利益的期限。經濟可使用年期獲定期檢討，計及技術及市場的變更等因素。經濟年期出現任何變動可能對本集團的業績及財務狀況造成重大影響。

4.4 按公平值計入損益及按公平值計入其他全面收入的金融資產的公平值計量

並非於活躍市場買賣的按公平值計入損益及按公平值計入其他全面收入的金融資產的公平值採用估值方法釐定。本集團通過參考個別基金經理提供的聲明或採納適用的估值方法、假設及估計(包括(如適用)獨立外部估值師作出的估值)，釐定該等非上市投資的公平值。有關所使用的主要假設及變更該等假設的影響詳情，見附註3.5。

4.5 即期及遞延所得稅

本集團於多個司法權區須繳付所得稅。釐定各有關司法權區的所得稅撥備時須作出重大判斷。正常業務過程中有若干無法確定最終稅款的交易。本集團根據是否應繳納額外稅項的估計，確認預計稅項審計事宜所產生之負債。倘有關事宜的最終評稅結果有別於初步記錄的數額，則差額會影響釐定有關數額年內的所得稅及遞延所得稅撥備。

4 關鍵會計估計及判斷(續)

4.5 即期及遞延所得稅(續)

倘管理層認為可能有未來應課稅利潤抵銷暫時差額或稅項虧損，則會確認有關若干暫時差額及稅項虧損的遞延所得稅資產。倘預期與原先估計不同，則差額會影響估計更改年度的遞延所得稅資產及稅項開支確認。

本集團並未就某些司法權區內若干附屬公司未分配利潤應付的預扣稅設立遞延所得稅負債，因董事認為可控制有關暫時差額的撥回時間且在可預見將來暫時差額可能將不會扭轉。有關詳情，請參閱附註23。

4.6 存貨之可變現淨額

存貨之可變現淨額乃根據一般業務過程之估計售價減完成時估計成本及銷售開支計算。該等估計乃以現行市況和生產及銷售類似性質產品的過往經驗為依據。倘發生事件或情況有變顯示結餘可能未能變現時，將記錄存貨減值。識別減值情況時須作出判斷及估計。當預期之金額與原定估計有差異時，則有關差異將影響於該估計出現改變年內存貨之賬面值及減值撥備。管理層會於各綜合資產負債表日期重新評估該等估計。

4 關鍵會計估計及判斷(續)

4.7 金融資產減值

就貿易應收款項(除非金融資產外)而言,本集團應用簡化方法以做出國際財務報告準則第9號所規定的預期信貸虧損撥備,即需為所有貿易應收款項(除非金融資產外)使用年期預測虧損撥備。金融資產的虧損撥備乃基於對違約風險和預期虧損率的假設。本集團在作出該等假設及選擇減值計算的輸入值時,按照本集團以往賬齡、現有市場條件以及於結算日的前瞻性估計進行判斷。管理層於各結算日重新評估有關撥備。

5 分部資料

經營分部資料的報告方式與向主要營運決策人(「主要營運決策人」)提供內部報告的方式一致。主要營運決策人負責分配資源及評估經營分部表現,已確認為負責作出策略決策的執行董事。主要營運決策人基於營收評估經營分部的表現。

本集團組織為兩大經營分部,即:(i)半製成品及(ii)消費型商品。半製成品與應用於通訊、計算機及汽車市場的移動及無線設備以及連接器的製造及銷售相關。本集團的半製成品主要透過於中國及越南的生產設施生產。消費型商品指移動設備相關產品的貿易及分銷。本集團的消費型商品主要由其生產基地或其他於中國及越南的第三方製造商生產,並於全球分銷。

因此,本集團列示各分部的收入及對應的資產及負債,且並不會分配開支或其他資產予各分部。

5 分部資料(續)

分部營收及業績

以下為按經營分部劃分的本集團營收分析：

截至二零二四年十二月三十一日止年度

	半製成品 千美元	消費型商品 千美元	總計 千美元
營收	3,899,500	685,667	4,585,167
分部間營收抵銷	(133,673)	-	(133,673)
來自外部客戶的營收	3,765,827	685,667	4,451,494
毛利			878,646
未分配：			
經營開支			(704,277)
其他收入			22,720
其他收益－淨額			129,668
財務成本－淨額			(48,012)
應佔聯營公司之業績			(58,211)
除所得稅前利潤			220,534

5 分部資料(續)

分部營收及業績(續)

截至二零二三年十二月三十一日止年度

	半製成品 千美元	消費型商品 千美元	總計 千美元
營收	3,626,296	708,255	4,334,551
分部間營收抵銷	(139,001)	—	(139,001)
來自外部客戶的營收	3,487,295	708,255	4,195,550
毛利			807,140
未分配：			
經營開支			(605,369)
其他收入			16,157
其他收益－淨額			44,903
財務成本－淨額			(33,246)
應佔聯營公司之業績			(21,737)
聯營公司權益減值虧損			(28,391)
除所得稅前利潤			179,457

5 分部資料(續)

分部營收及業績(續)

以下為按產品線劃分的本集團營收分析：

	二零二四年 千美元	二零二三年 千美元
智能手機	942,909	1,044,335
網絡設施	590,684	424,793
電腦及消費性電子	809,512	773,285
電動汽車	480,716	305,098
系統終端產品	1,416,113	1,415,280
其他	211,560	232,759
	4,451,494	4,195,550

以下為按地理區域劃分的營收：

	二零二四年 千美元	二零二三年 千美元
美利堅合眾國(「美國」)	2,186,078	1,928,367
中國	589,615	707,682
台灣	358,605	371,672
香港	265,134	232,093
英國(「英國」)	103,822	93,098
新加坡	125,941	131,626
其他	822,299	731,012
	4,451,494	4,195,550

5 分部資料(續)

分部營收及業績(續)

按地理區域劃分的營收分析乃基於客戶主營業務所在地區。

截至二零二四年十二月三十一日止年度，有兩名客戶(二零二三年：兩名客戶)單獨貢獻超過本集團總營收10%。此等客戶貢獻的營收如下：

	二零二四年 千美元	二零二三年 千美元
客戶A	1,669,516	1,707,251
客戶B	532,341	516,164

客戶A指由品牌公司及其指定之合約製造商組成的客戶群組；客戶B為一組關聯公司(附註36)。

本集團對半製成品及消費型商品對應的貿易應收款項、存貨、預付款項及其他應收款項、貿易應付款項、合約負債和相關的稅務風險進行監測，以釐定其各自的營銷策略及融資安排。

5 分部資料(續)

分部營收及業績(續)

分部資產及負債

於二零二四年十二月三十一日

	半製成品 千美元	消費型商品 千美元	總計 千美元
資產			
分部資產	2,029,598	869,211	2,898,809
未分配：			
物業、廠房及設備			1,191,081
投資物業			6,338
使用權資產			116,181
無形資產			4,850
按公平值計入其他全面收入的金融資產			34,796
按公平值計入損益的金融資產			48,652
於聯營公司及合營公司的權益			14,874
短期銀行存款			41,803
現金及現金等價物			1,112,799
資產總值			5,470,183
負債			
分部負債	1,218,075	166,603	1,384,678
未分配：			
銀行借貸			1,537,747
租賃負債			62,653
按公平值計入損益的金融負債			2,017
負債總額			2,987,095

5 分部資料(續)

分部營收及業績(續)

分部資產及負債(續)

於二零二三年十二月三十一日

	半製成品 千美元	消費型商品 千美元	總計 千美元
資產			
分部資產	1,714,334	871,473	2,585,807
未分配：			
物業、廠房及設備			899,787
投資物業			6,738
使用權資產			105,636
無形資產			4,868
按公平值計入其他全面收入的金融資產			19,630
按公平值計入損益的金融資產			41,840
於聯營公司的權益			73,193
融資租賃應收款項			20,933
短期銀行存款			3,940
現金及現金等價物			1,316,364
分類為持作銷售資產			15,000
資產總值			5,093,736
負債			
分部負債	1,054,599	166,490	1,221,089
未分配：			
銀行借貸			1,382,519
租賃負債			52,750
負債總額			2,656,358

5 分部資料(續)

分部營收及業績(續)

分部資產及負債(續)

本集團非流動資產(無形資產、按公平值計入其他全面收入的金融資產、按公平值計入損益的金融資產、於聯營公司及合營公司的權益、融資租賃應收款項及遞延所得稅資產除外)的地理區域分析如下：

	二零二四年 千美元	二零二三年 千美元
中國	531,388	561,731
越南	311,365	310,861
印度	265,866	51,380
美國	72,480	46,781
德國	47,583	15,368
捷克共和國	27,285	–
法國	21,456	–
墨西哥	19,787	–
瑞士	16,428	–
台灣	11,455	13,231
其他	26,846	19,494
	1,351,939	1,018,846

6 營收

	二零二四年 千美元	二零二三年 千美元
銷售商品	4,394,819	4,133,892
提供服務	1,660	8,984
銷售廢料	55,015	52,674
	4,451,494	4,195,550

銷售商品及廢料於某一時點確認，而提供服務則隨時間確認。

於二零二四年及二零二三年十二月三十一日，本集團已確認下列與客戶合約相關的負債：

	二零二四年 千美元	二零二三年 千美元
合約負債－銷售商品	3,134	5,297

截至二零二四年及二零二三年十二月三十一日止年度確認有關結轉合約負債之營收金額為：

	二零二四年 千美元	二零二三年 千美元
銷售商品	5,297	10,173

6 營收（續）

收入確認的會計政策

(i) 銷售商品

向客戶銷售商品所得營收於商品控制權已轉移至客戶之時間點（主要為客戶驗收產品之時）確認。銷售商品所得營收乃於扣除增值稅、估計回報備抵、銷售獎勵、回佣及折扣後確認。客戶對銷售商品擁有全權酌情權，且並無可能影響客戶驗收商品的未履行義務。

商品銷售時均附有追溯性的銷售獎勵及折扣。該等銷售所得營收乃按合約中規定的價格扣除估計銷售獎勵及折扣確認。積累的經驗會採用預期價值法用於估計折扣，且營收僅在很可能不會發生重大撥回的情況下確認。回佣責任（與貿易應收款項相反）乃就客戶對於綜合資產負債表日期作出的銷售有權享有的預期折扣而確認。由於作出銷售的信貸期少於180天，與市場慣例一致，故概無融資要素被視為存在。

應收款項於交付貨品時確認，因為此時收回代價的權利是無條件的，僅須待時間過去即可收取付款。

(ii) 銷售廢料

銷售生產產生的廢料所得營收乃於廢料的控制權已轉交予客戶時確認。

(iii) 服務收入

服務收入乃於一段時間內提供服務時確認。

(iv) 融資成分

本集團預期概無於向客戶轉移所承諾貨品或服務至客戶付款超過一年期間之合約。因此，本集團並無就貨幣時間價值對任何交易價格作出調整。

7 其他收入

	二零二四年 千美元	二零二三年 千美元
物業租金收入	4,275	5,529
政府補助收入	7,515	7,375
賠償收入	4,181	–
其他	6,749	3,253
	22,720	16,157

8 其他收益 – 淨額

	二零二四年 千美元	二零二三年 千美元
按公平值計入損益的金融資產／負債公平值(虧損)／收益		
– 貨幣遠期合約	(11,883)	(30,251)
– 非上市私募基金投資	(6,271)	4,857
出售物業、廠房及設備之收益淨額	6,402	2,733
外匯收益淨額	41,441	60,930
收購業務產生的議價購買收益(附註34(b))	84,753	–
按權益法入賬之投資視作出售收益(附註20)	10,279	–
其他	4,947	6,634
	129,668	44,903

9 按性質劃分之開支

	二零二四年 千美元	二零二三年 千美元
存貨成本	2,487,151	2,436,724
交付開支	88,762	50,324
進出口開支	15,349	15,941
分包開支	35,583	25,719
僱員福利開支(附註10)	926,515	782,533
物業、廠房及設備折舊(附註15)	203,140	166,438
投資物業折舊(附註16)	198	302
使用權資產折舊(附註17)	13,298	17,884
模具及耗材	119,693	159,037
公用設施費	63,503	59,970
專業開支	90,645	75,878
短期及低價值租賃開支(附註17(ii))	7,028	6,835
維修及保養開支	24,644	18,907
無形資產攤銷(附註18)	33,065	35,673
核數師酬金		
— 審計服務	3,853	1,866
— 非審計服務	587	702
其他	162,901	136,808
銷售成本、分銷成本及銷售開支、行政開支及研發開支總額	4,275,915	3,991,541

10 僱員福利開支(包括董事及高級管理層酬金)

	二零二四年 千美元	二零二三年 千美元
薪資、工資及花紅	758,351	659,512
退休金開支	108,425	78,869
以股份為基礎的付款開支(附註32)	1,100	868
員工福利及其他福利	58,639	43,284
	926,515	782,533

10 僱員福利開支(包括董事及高級管理層酬金)(續)

(a) 董事及首席執行官酬金

截至二零二四年十二月三十一日止年度

	以股份為 基礎的						總計 千美元
	董事袍金 千美元	薪資及工資 千美元	退休金 千美元	花紅 千美元	付款開支 千美元	其他津貼 千美元	
執行董事							
盧松青(首席執行官)	-	1,260	1	3,500	-	-	4,761
盧伯卿	-	1,000	-	1,575	-	-	2,575
Pipkin Chester John	-	75	23	-	-	-	98
非執行董事							
Trainor-Degirolamo Sheldon (附註ii)	38	-	-	-	-	-	38
黃碧君(附註i)	75	-	-	-	-	-	75
張傳旺(附註iii)	38	-	-	-	-	-	38
獨立非執行董事							
Curwen Peter D	75	-	-	-	-	-	75
鄧貴彰	75	-	-	-	-	-	75
陳永源	75	-	-	-	-	-	75
	376	2,335	24	5,075	-	-	7,810

10 僱員福利開支(包括董事及高級管理層酬金)(續)

(a) 董事及首席執行官酬金(續)

截至二零二三年十二月三十一日止年度

	董事袍金		退休金	花紅	以股份為 基礎的		總計
	千美元	薪資及工資 千美元			付款開支	其他津貼 千美元	
執行董事							
盧松青(首席執行官)	-	1,333	1	3,500	-	-	4,834
盧伯卿	-	1,000	-	3,127	-	-	4,127
Pipkin Chester John	-	75	21	-	-	-	96
非執行董事							
Trainor-Degirolamo Sheldon (附註ii)	75	-	-	-	-	65	140
黃碧君(附註i)	-	-	-	-	-	-	-
獨立非執行董事							
Curwen Peter D	75	-	-	-	-	-	75
鄧貴彰	75	-	-	-	-	-	75
陳永源	75	-	-	-	-	-	75
	300	2,408	22	6,627	-	65	9,422

附註：

- (i) 黃碧君女士於二零二三年八月七日獲委任為本公司非執行董事。
- (ii) Trainor-Degirolamo Sheldon先生於二零二四年六月二十一日辭任本公司非執行董事。
- (iii) 張傳旺先生於二零二四年六月二十一日獲委任為本公司非執行董事。

以上載列酬金指該等董事以本集團僱員身份及／或本公司董事身份從本集團收到或應收的酬金。概無董事於年內放棄或同意放棄任何酬金(二零二三年：無)。

10 僱員福利開支(包括董事及高級管理層酬金)(續)

(b) 董事退休福利

除上文附註(a)所披露者外，於截至二零二四年十二月三十一日止年度概無任何董事獲支付或可收取與管理本公司或其附屬公司事務有關的其他服務的其他退休福利(二零二三年：無)。

(c) 董事離職福利

於截至二零二四年十二月三十一日止年度，並無向董事作出任何其他付款作為提早終止或委聘的補償(二零二三年：無)。

(d) 就提供董事服務向第三方撥付的代價

於截至二零二四年十二月三十一日止年度，並無就提供董事服務向第三方作出任何付款(二零二三年：無)。

(e) 關於以董事、有關董事的受控法團及與有關董事相關連的實體為受益人的貸款、準貸款及其他交易的資料

於截至二零二四年十二月三十一日止年度，並無以董事、有關董事的受控法團及與有關董事相關連的實體為受益人的貸款、準貸款及其他交易(二零二三年：無)。

(f) 董事於交易、安排或合約的重大權益

本公司與一家由Sheldon Trainor先生全資擁有的公司訂立協議，據此，本公司同意支付合共3,000,000美元作為就訂立策略夥伴關係向該公司提供商業顧問服務之費用。除此以外，於本年末或截至二零二四年十二月三十一日止年度內任何時候，本公司概無任何涉及本公司業務而本公司董事直接或間接在其中擁有重大權益之重大交易、安排及合約存續。(二零二三年：無)

10 僱員福利開支(包括董事及高級管理層酬金)(續)

(g) 五名最高薪人士

截至二零二四年十二月三十一日止年度，本集團五名最高薪人士包括兩名董事(二零二三年：兩名)，其酬金反映於附註10(a)所示分析。截至二零二四年十二月三十一日止年度，應付餘下三名人士(二零二三年：三名)之酬金如下：

	二零二四年 千美元	二零二三年 千美元
薪資	1,278	1,257
花紅	908	1,185
退休金計劃供款	99	87
	2,285	2,529

有關酬金介乎以下範圍：

	二零二四年	二零二三年
酬金範圍：		
500,001美元至600,000美元	1	1
600,001美元至700,000美元	1	1
1,000,001美元至1,100,000美元	1	–
1,200,001美元至1,300,000美元	–	1
	3	3

截至二零二四年十二月三十一日止年度，董事或其他五名最高薪人士的成員概無收取本集團任何酬金作為加入或於加入本集團後、離開本集團的獎勵或離職補償。

11 財務成本－淨額

	二零二四年 千美元	二零二三年 千美元
財務收入		
－ 短期銀行存款及現金等價物	26,138	29,572
－ 融資租賃應收款項的利息收入	229	549
	26,367	30,121
財務成本		
－ 已付銀行借貸利息	(71,427)	(60,939)
－ 已付租賃負債利息(附註17(ii))	(2,952)	(2,428)
	(74,379)	(63,367)
財務成本－淨額	(48,012)	(33,246)

12 所得稅開支

自綜合收入表扣除之所得稅開支金額指：

	二零二四年 千美元	二零二三年 千美元
即期所得稅		
— 於本年度	84,312	50,903
— 過往年度超額撥備	(8,543)	(3,207)
遞延所得稅(附註23)	(9,580)	2,187
所得稅開支	66,189	49,883
按司法權區劃分的所得稅開支分析：		
中國	28,257	21,425
台灣	27,521	21,823
越南	9,530	6,789
美國	4,888	7,410
其他	(4,007)	(7,564)
	66,189	49,883

附註

(i) 中國企業所得稅

企業所得稅(「企業所得稅」)根據中國稅法及法規按中國附屬公司的法定利潤計算。中國企業所得稅的標準稅率為25%(二零二三年：25%)。

截至二零二四年十二月三十一日止年度，五間中國附屬公司(二零二三年：四間中國附屬公司)符合高新技術企業資格，於年內享受15%(二零二三年：15%)的優惠所得稅稅率。截至二零二四年及二零二三年十二月三十一日止年度，根據財政部、海關總署、國家稅務總局關於深入實施西部大開發戰略有關稅收政策問題的通知，其中一間中國附屬公司有資格享受15%的優惠所得稅稅率。

12 所得稅開支(續)

附註(續)

(ii) 台灣營利企業所得稅

年內，台灣營利企業所得稅乃按20%(二零二三年：20%)的稅率就估計應課稅利潤計提。

(iii) 越南企業所得稅

截至二零二四年十二月三十一日止年度，根據越南企業所得稅法，越南企業所得稅根據附屬公司的應課稅利潤按20%(二零二三年：20%)的稅率計算。

根據投資登記證書，於越南註冊成立的附屬公司獲得協同產業的稅項優惠，據此，截至二零二四年十二月三十一日止年度的若干溢利按10%的優惠稅率計算(二零二三年：10%)。

(iv) 美國企業所得稅

美國企業所得稅已按法定稅率21%(二零二三年：21%)對於美國註冊成立的附屬公司的預計應課稅利潤計提。

自截至二零二三年十二月三十一日止年度起，於二零二二年一月一日或之後產生的屬於本集團於美國的實體的研發開支將遞延並於五至十五年攤銷以扣除相關應課稅收入。

美國屬地及外國徵收的企業所得稅一般可獲授依美國國內收入法第901節項下規定的有關源於外國收入的外國稅項抵免。外國稅項抵免僅限於源於外國收入的美國企業所得稅。

(v) 其他外國所得稅

其他外國(包括英國、香港及德國)的利得稅根據有關現行立法、詮釋及慣例，按本集團經營所在司法權區的現行稅率計算。

12 所得稅開支(續)

於年內，本集團除所得稅前利潤之稅項有別於採用適用於利潤之加權平均稅率計算之理論稅額，詳情如下：

	二零二四年 千美元	二零二三年 千美元
除所得稅前利潤	220,534	179,457
按適用於各國家所產生利潤之國內稅率計算之稅項	70,594	56,257
以下各項之稅務影響：		
不可扣稅開支	5,617	2,393
毋須繳納所得稅之收入	(25,807)	(3,930)
未確認的稅項虧損／(動用過往未確認的稅項虧損)	24,328	(1,630)
過往年度超額撥備	(8,543)	(3,207)
	66,189	49,883

經合組織第二支柱示範規則

本集團屬於經合組織第二支柱示範規則的範圍內。第二支柱法例已於本集團附屬公司註冊成立的若干司法權區頒佈，自二零二四年一月一日起生效。截至二零二四年十二月三十一日止年度本集團並無任何重大相關當期稅務風險。

根據該法例，本集團須就各司法權區的全球反稅基侵蝕建議(「GloBE」)實際稅率與15%最低稅率之間的差額支付補足稅。除若干於越南及荷蘭經營的附屬公司外，本集團內大多數實體的實際稅率均超過15%。

經考慮第二支柱敞口影響屬不重大，管理層並無建議任何額外撥備。

13 每股盈利

(a) 每股基本盈利

每股基本盈利按截至二零二四年及二零二三年十二月三十一日止年度本公司擁有人應佔利潤除以已發行普通股（不包括庫存股份（附註32(b)））的加權平均數計算。

	二零二四年	二零二三年
本公司擁有人應佔利潤淨額(千美元)	153,732	128,969
已發行普通股的加權平均數(千股)	7,086,577	7,084,992
每股基本盈利(美分)	2.17	1.82

(b) 每股攤薄盈利

每股攤薄盈利乃透過調整發行在外的普通股加權平均數以假設所有潛在攤薄普通股已獲轉換而計算。截至二零二四年十二月三十一日止年度，因購股權計劃具有反攤薄效果，故每股攤薄盈利與每股盈利相同（二零二三年：相同）。

14 股息

截至本綜合財務報表批准之日，本公司並無就截至二零二四年十二月三十一日止年度宣派任何股息（二零二三年：無）。

15 物業、廠房及設備

	樓宇 千美元	機械及設備 千美元	傢俬、裝置 及辦公設備 千美元	模具及 模具設備 千美元	租賃 物業裝修 千美元	在建工程 千美元	總計 千美元
於二零二四年一月一日							
成本	601,538	891,920	434,342	399,248	33,891	187,215	2,548,154
累計折舊	(425,821)	(606,722)	(306,433)	(293,395)	(15,996)	-	(1,648,367)
賬面淨額	175,717	285,198	127,909	105,853	17,895	187,215	899,787
截至二零二四年十二月三十一日止年度							
年初賬面淨額	175,717	285,198	127,909	105,853	17,895	187,215	899,787
轉讓	303	22,604	-	20,314	-	(43,221)	-
添置	35,288	108,108	14,679	906	915	238,911	398,807
收購業務(附註34)	77,678	55,668	4,048	-	-	6,174	143,568
出售	(1,084)	(746)	(1,950)	(1,366)	(1,754)	-	(6,900)
折舊	(38,093)	(95,865)	(16,319)	(50,697)	(2,166)	-	(203,140)
貨幣匯兌差額	(12,233)	(15,055)	(430)	(3,589)	(84)	(9,650)	(41,041)
年末賬面淨額	237,576	359,912	127,937	71,421	14,806	379,429	1,191,081
於二零二四年十二月三十一日							
成本	529,021	896,295	162,452	327,286	32,063	379,429	2,326,546
累計折舊	(291,445)	(536,383)	(34,515)	(255,865)	(17,257)	-	(1,135,465)
賬面淨值	237,576	359,912	127,937	71,421	14,806	379,429	1,191,081

15 物業、廠房及設備(續)

	樓宇 千美元	機械及設備 千美元	傢俬、裝置 及辦公設備 千美元	模具及 模具設備 千美元	租賃 物業裝修 千美元	在建工程 千美元	總計 千美元
於二零二三年一月一日							
成本	555,282	806,055	393,996	349,744	25,011	109,885	2,239,973
累計折舊	(386,151)	(548,212)	(271,914)	(273,289)	(7,572)	-	(1,487,138)
賬面淨額	169,131	257,843	122,082	76,455	17,439	109,885	752,835
截至二零二三年十二月三十一日止年度							
年初賬面淨額	169,131	257,843	122,082	76,455	17,439	109,885	752,835
轉讓	-	15,282	373	58,234	(1)	(73,888)	-
添置	40,783	58,538	48,798	1,172	806	150,283	300,380
收購業務	5,878	25,449	6,158	-	1,839	8,330	47,654
出售	(238)	(11,131)	(4,480)	(1,564)	(121)	(4,245)	(21,779)
折舊	(35,699)	(58,406)	(43,533)	(26,849)	(1,951)	-	(166,438)
貨幣匯兌差額	(4,138)	(2,377)	(1,489)	(1,595)	(116)	(3,150)	(12,865)
年末賬面淨額	175,717	285,198	127,909	105,853	17,895	187,215	899,787
於二零二三年十二月三十一日							
成本	601,538	891,920	434,342	399,248	33,891	187,215	2,548,154
累計折舊	(425,821)	(606,722)	(306,433)	(293,395)	(15,996)	-	(1,648,367)
賬面淨額	175,717	285,198	127,909	105,853	17,895	187,215	899,787

15 物業、廠房及設備(續)

自綜合收入表扣除之物業、廠房及設備折舊如下：

	二零二四年 千美元	二零二三年 千美元
銷售成本	157,598	124,074
分銷成本及銷售開支	346	202
行政開支	9,563	8,143
研發開支	35,633	34,019
	203,140	166,438

物業、廠房及設備的折舊採用以下的估計可使用年限將其成本按直線法分攤至其殘值計算：

樓宇	6至51年或剩餘租期(以較短者為準)
機械及設備	2至9年
傢俬、裝置及辦公設備	2至6年
模具及模具設備	1至6年
租賃物業裝修	2至6年

在建工程指在建或有待安裝之物業、廠房及設備，按成本減累計減值虧損(如有)列賬。成本包括建設及收購成本。直至有關資產建成並可作擬定用途時，在建工程方可計提折舊撥備。當有關資產可供使用時，成本將轉撥至物業、廠房及設備，並根據上述政策折舊。

有關物業、廠房及設備的其他會計政策，請參閱附註2.7。

16 投資物業

	千美元
於二零二四年一月一日	
成本	7,040
累計折舊	(302)
賬面淨額	6,738
截至二零二四年十二月三十一日止年度	
年初賬面淨額	6,738
折舊	(198)
匯兌差額	(202)
年末賬面淨額	6,338
於二零二四年十二月三十一日	
成本	6,825
累計折舊	(487)
賬面淨額	6,338
於二零二三年一月一日	
成本	7,465
累計折舊	-
賬面淨額	7,465
截至二零二三年十二月三十一日止年度	
年初賬面淨額	7,465
折舊	(302)
匯兌差額	(425)
年末賬面淨額	6,738
於二零二三年十二月三十一日	
成本	7,040
累計折舊	(302)
賬面淨額	6,738

16 投資物業(續)

附註：

於二零二四年及二零二三年十二月三十一日，投資物業的公平值分別約為40,444,000美元及41,000,000美元。投資物業公平值使用第3層公平值計量，並以收入資本化法直接比較計算。

17 租賃

本附註提供本集團作為承租人的租賃資料。

(i) 於綜合資產負債表確認的金額

綜合資產負債表載列以下與租賃有關的金額：

	二零二四年 千美元	二零二三年 千美元
使用權資產		
土地使用權	66,114	68,382
辦公場所、倉庫及員工宿舍	47,540	35,861
汽車、機器及設備	2,527	1,393
	116,181	105,636
租賃負債		
流動	9,483	11,442
非流動	53,170	41,308
	62,653	52,750

17 租賃(續)

(ii) 於綜合收入表確認的金額

綜合收入表載列以下與租賃有關的金額：

	二零二四年 千美元	二零二三年 千美元
使用權資產的折舊費用		
土地使用權	2,853	1,304
辦公場所、倉庫及員工宿舍	12,402	15,361
汽車、機械及設備	1,080	1,219
	16,335	17,884
利息開支(計入財務成本)	2,952	2,428
與短期租賃有關的開支(計入已售商品成本及行政開支)	7,028	6,835

截至二零二四年十二月三十一日止年度租賃的現金流出總額約為20,192,000美元(二零二三年：24,480,000美元)。

自綜合收入表扣除之使用權資產折舊如下：

	二零二四年 千美元	二零二三年 千美元
銷售成本	3,742	3,829
行政開支	9,556	14,055
	13,298	17,884

(iii) 本集團的租賃活動及其入賬的方式

本集團租賃若干土地、辦公室、倉庫、零售店、機械、設備及汽車。租賃合約一般按固定期限訂立，惟可能擁有下文(iv)所述之展期選擇權。

租期按個別基準磋商，且包含各種不同條款及條件。租賃協議並無施加任何契諾(出租人所持租賃資產的擔保權益除外)。租賃資產不得用作借款的擔保品。

17 租賃（續）

(iii) 本集團的租賃活動及其入賬的方式（續）

租賃付款使用租賃中隱含的利率進行貼現。倘無法輕易確定該利率（為本集團租約的一般情況），則使用承租人的增量借款利率，即個別承租人在類似經濟環境中按類似條款、抵押及條件借入獲得與使用權資產具有類似價值的資產所需資金而必須支付的利率。

為釐定增量借款利率，本集團應：

- 在可能的情况下，以個別承租人最近收到的第三方融資為起點，並進行調整以反映融資條件自收到第三方融資後的變化
- 對於近期未獲得第三方融資的本集團持有的租賃，採用以無風險利率為起點的累加法，並按照租賃的信用風險進行調整，並
- 針對租賃做出特定調整，如租賃期、國家、貨幣及抵押。

若個別承租人可獲得可隨時觀察到的攤銷貸款利率（通過最近的融資或市場數據），且其付款情況與租賃相似，則本集團實體以該利率作為釐定遞增借款利率的起點。

使用權資產一般於資產可使用年期或租期（以較短者為準）按直線法計算折舊。倘本集團合理確定行使購買選擇權，則使用權資產於相關資產的可使用年內予以折舊。

與設備及車輛的短期租賃及所有低價值資產租賃相關的付款乃於損益中以直線法確認為開支。短期租賃指租賃期為十二個月或以下的租賃，且不包含購買選擇權。低價值資產包括信息技術設備及小型辦公室傢俬。

有關租賃的其他會計政策，請參閱附註2.28。

(iv) 展期及終止選擇權

展期及終止選擇權包含在本集團多項物業及設備租賃中。該等條款用於最大限度地提高管理本集團營運所用資產的運作靈活性。本集團僅於其極有可能行使展期及終止選擇權的情況下，方會確認附帶僅可由本集團行使而不可由各出租人行使之展期及終止選擇權的使用權資產。於二零二四年十二月三十一日，由於預期不會行使展期及終止選擇權，故本集團並無確認該等選擇權。

18 無形資產

	商標及商號 千美元	客戶及 供應商關係 千美元	電腦軟體 千美元	許可證 千美元	技術知識 千美元	商譽 (附註a) 千美元	總計 千美元
於二零二四年一月一日							
成本	129,260	85,628	51,303	28,471	151,035	479,898	925,595
累計攤銷及減值撥備	(29,252)	(28,615)	(32,306)	(27,407)	(107,724)	-	(225,304)
賬面淨額	100,008	57,013	18,997	1,064	43,311	479,898	700,291
截至二零二四年十二月三十一日止年度							
年初賬面淨額	100,008	57,013	18,997	1,064	43,311	479,898	700,291
添置	-	-	9,415	-	-	-	9,415
收購業務(附註34)	8,415	-	245	-	36,742	15,649	61,051
攤銷	(8,454)	(5,880)	(8,859)	(162)	(9,710)	-	(33,065)
貨幣匯兌差額	(117)	(1,951)	(374)	(10)	(1,721)	(5,043)	(9,216)
年末賬面淨額	99,852	49,182	19,424	892	68,622	490,504	728,476
於二零二四年十二月三十一日							
成本	137,675	85,628	60,963	28,471	187,777	490,504	991,018
累計攤銷及減值撥備	(37,823)	(36,446)	(41,539)	(27,579)	(119,155)	-	(262,542)
賬面淨額	99,852	49,182	19,424	892	68,622	490,504	728,476

18 無形資產 (續)

	商標及商號 千美元	客戶及 供應商關係 千美元	電腦軟體 千美元	許可證 千美元	技術知識 千美元	商譽 (附註a) 千美元	總計 千美元
於二零二三年一月一日							
成本	129,260	50,335	33,497	20,340	141,422	403,258	778,112
累計攤銷及減值撥備	(23,542)	(23,735)	(10,715)	(18,708)	(100,062)	-	(176,762)
賬面淨額	105,718	26,600	22,782	1,632	41,360	403,258	601,350
截至二零二三年十二月三十一日止年度							
年初賬面淨額	105,718	26,600	22,782	1,632	41,360	403,258	601,350
添置	-	-	3,692	1,287	-	-	4,979
收購業務	-	35,068	2,843	33	15,526	75,200	128,670
攤銷	(5,710)	(5,300)	(9,119)	(1,844)	(13,700)	-	(35,673)
貨幣匯兌差額	-	645	(1,201)	(44)	125	1,440	965
年末賬面淨額	100,008	57,013	18,997	1,064	43,311	479,898	700,291
於二零二三年十二月三十一日							
成本	129,260	85,628	51,303	28,471	151,035	479,898	925,595
累計攤銷及減值撥備	(29,252)	(28,615)	(32,306)	(27,407)	(107,724)	-	(225,304)
賬面淨額	100,008	57,013	18,997	1,064	43,311	479,898	700,291

18 無形資產 (續)

自綜合收入表扣除之無形資產攤銷(附註9)如下：

	二零二四年 千美元	二零二三年 千美元
銷售成本	24,316	27,101
分銷成本及銷售開支	102	62
行政開支	3,650	2,902
研發開支	4,997	5,608
	33,065	35,673

(a) 攤銷方法及期間

本集團使用直線法按下列期間對具有有限可使用年期的無形資產予以攤銷：

電腦軟體	3年
商標、商號及許可證	3至20年
客戶及供應商關係	5至12年
技術知識	4至10年

(b) 客戶關係及技術知識

客戶合約及技術知識乃作為業務合併的一部分收購(詳情請參閱附註34)。其於收購日期按公平值確認，其後根據其於估計可使用年期內合約預計現金流量的時機透過直線法進行攤銷。

有關無形資產的其他會計政策，請參閱附註2.9，有關本集團有關減值的政策，請參閱附註2.10。

18 無形資產 (續)

(c) 商譽之減值評估

商譽乃分配至本集團預期將從業務合併中獲益的現金產生單位 (「現金產生單位」)，且每年均會對分配至其各現金產生單位的商譽進行減值測試。

結餘主要包括於二零一八年收購Belkin International, Inc. (「Belkin」) 及於二零二三年收購FIT Voltaira Group GmbH (「Voltaira」) 所產生的商譽。

1. Belkin International, Inc.的商譽減值評估

Belkin主要從事路由器及移動設備相關產品的貿易及分銷。於二零二四年十二月三十一日收購Belkin產生的商譽約380,470,000美元 (二零二三年：380,470,000美元)。

現金產生單位之可收回金額乃按其公允價值減出售成本及使用價值計算之較高者釐定。與收購Belkin產生的商譽有關的現金產生單位的可收回金額乃根據使用價值計算釐定。計算時使用現金流量預測乃基於財務預算及涵蓋五年期的預測，反映管理層擴大客戶基礎及市場份額的中期計劃。超過該五年期之現金流量採用估計增長率進行推算。計算使用價值所採用的關鍵假設如下：

	附註	二零二四年	二零二三年
五年複合年度營收增長率	(i)	9.3%	9.3%
長期增長率	(ii)	2.0%	2.0%
稅前貼現率	(iii)	19.7%	20.1%

附註：

- (i) 五年營收增長率以過往表現及管理層對市場發展的預期為基準。
- (ii) 長期增長率乃用於推斷預算期以外現金流量的加權平均增長率。比率與行業報告中的預測一致。
- (iii) 稅前貼現率反映與相關分部及其營運所在國家／地區有關的特定風險。

18 無形資產 (續)

(c) 商譽之減值評估 (續)

1. Belkin International, Inc.的商譽減值評估 (續)

由於減值檢討，於二零二四年十二月三十一日，已獲分配商譽的現金產生單位之可收回金額高於其賬面值 (二零二三年：相同)。因此，截至二零二四年十二月三十一日止年度並無計入任何減值虧損 (二零二三年：零)。

於二零二四年十二月三十一日，按使用價值之計算方法計算的可收回金額超出賬面值約40,832,000美元 (淨空) (二零二三年：65,021,000美元)。倘主要假設按以下各項程度減少，且均被視為獨立，淨空將整個被移除。

	二零二四年	二零二三年
五年複合年度營收增長率	- 70基點	- 70基點
毛利率	- 40基點	- 110基點
稅前貼現率	+120基點	+170基點

2. FIT Voltaira Group GmbH的商譽減值評估

Voltaira主要從事為汽車及更廣泛的出行行業設計及組裝電纜及電線解決方案的業務。於二零二四年十二月三十一日收購Voltaira產生的商譽為69,263,000歐元 (約72,117,000美元) (二零二三年：76,640,000美元)。因此，截至二零二四年十二月三十一日止年度並無計入任何減值虧損。

與收購Voltaira所產生的商譽有關的現金產生單位的可收回金額乃根據使用價值計算法釐定。使用價值乃使用基於五年財政預算及預測 (反映管理層對於擴大客戶群及市場份額之中期計劃) 之現金流量預測進行計算。超過該五年期之現金流量採用估計增長率進行推算。計算使用價值所採用的關鍵假設如下：

	附註	二零二四年	二零二三年
五年複合年度營收增長率	(i)	19.3%	17.4%
長期增長率	(ii)	2.0%	2.0%
稅前貼現率	(iii)	18.5%	15.7%

18 無形資產 (續)

(c) 商譽之減值評估 (續)

2. FIT Voltaira Group GmbH的商譽減值評估 (續)

附註：

- (i) 五年營收增長率以過往表現及管理層對市場發展的預期為基準。
- (ii) 長期增長率乃用於推斷預算期以外現金流量的加權平均增長率。比率與行業報告中的預測一致。
- (iii) 稅前貼現率反映與相關分部及其營運所在國家／地區有關的特定風險。

由於減值檢討，於二零二四年十二月三十一日，已獲分配商譽的現金產生單位之可收回金額高於其賬面值。因此，截至二零二四年十二月三十一日止年度並無計入任何減值虧損。

於二零二四年十二月三十一日，按使用價值之計算方法計算的可收回金額超出賬面值約31,137,000美元（淨空）（二零二三年：33,942,000美元）。倘主要假設按以下各項程度減少，且均被視為獨立，淨空將整個被移除。

	二零二四年	二零二三年
五年複合年度營收增長率	- 220基點	- 190基點
毛利率	- 90基點	- 60基點
稅前貼現率	+210基點	+160基點

19 於附屬公司的權益

本公司於二零二四年十二月三十一日的主要附屬公司載列如下。持有的所有權比例與本集團持有的投票權比例相同。

實體名稱	註冊成立/ 成立地點及法定地位	主要業務及營運地點	已發行股份/ 債務證券詳情	本集團持有的所有權		非控股權益持有的所有權	
				二零二四年	二零二三年	二零二四年	二零二三年
				%	%	%	%
富士康(昆山)電腦接插件有限公司	中國, 有限公司**	於中國製造應用於通訊、計算機及汽車領域的移動及無線設備以及連接器	254,000,000美元	100	100	-	-
富士康電子工業發展(昆山)有限公司	中國, 有限公司**	於中國製造應用於通訊、計算機及汽車領域的移動及無線設備以及連接器	124,000,000美元	100	100	-	-
富頂精密組件(深圳)有限公司	中國, 有限公司**	於中國製造應用於通訊、計算機及汽車領域的移動及無線設備以及連接器	48,000,000美元	100	100	-	-
富鼎精密工業(鄭州)有限公司	中國, 有限公司**	於中國製造應用於通訊、計算機及汽車領域的移動及無線設備以及連接器	40,000,000美元	100	100	-	-
淮安市富利通貿易有限公司	中國, 有限公司***	於中國銷售互連解決方案及相關產品	人民幣30,000,000元	100	100	-	-
富譽電子科技(淮安)有限公司	中國, 有限公司**	於中國製造應用於通訊、計算機及汽車領域的移動及無線設備以及連接器	266,200,000美元	100	100	-	-
重慶市鴻騰科技有限公司	中國, 有限公司**	於中國製造應用於通訊、計算機及汽車領域的移動及無線設備以及連接器	3,000,000美元	100	100	-	-

19 於附屬公司的權益 (續)

實體名稱	註冊成立/ 成立地點及法定地位	主要業務及營運地點	已發行股份/ 債務證券詳情	本集團		非控股權益	
				持有的所有權		持有的所有權	
				二零二四年	二零二三年	二零二四年	二零二三年
			%	%	%	%	
FIT Electronic Inc.#	美國，有限公司	於美國銷售及研發應用於通訊、計算機及汽車領域的移動及無線設備以及連接器	500,000美元	100	100	-	-
Foxconn Interconnect Technology Singapore Pte Ltd.# (FIT Singapore)]	新加坡，有限公司	於新加坡銷售應用於通訊、計算機及汽車領域的移動及無線設備以及連接器	1,949,188,941美元	100	100	-	-
Foxconn OE Technologies Singapore Pte. Ltd.	新加坡，有限公司	於新加坡銷售應用於通訊、計算機及汽車領域的移動及無線設備以及連接器	88,000,000美元	100	100	-	-
Foxconn Optical Interconnect Technologies Inc.	美國，有限公司	於美國銷售及研發應用於通訊、計算機及汽車領域的移動及無線設備以及連接器	1,500,000美元	100	100	-	-
New Wing Interconnect Technology (Bac Giang) Co., Ltd	越南，有限公司	於越南生產應用於通訊、計算機及汽車領域的移動及無線設備以及連接器	1,802,100,000 越南盾	100	100	-	-
Fu Wing Interconnect Technology (Nghean) Company Limited	越南，有限公司	於越南生產應用於通訊、計算機及汽車領域的移動及無線設備以及連接器	50,000,000美元	100	100	-	-

19 於附屬公司的權益 (續)

實體名稱	註冊成立/ 成立地點及法定地位	主要業務及營運地點	已發行股份/ 債務證券詳情	本集團		非控股權益	
				持有的所有權		持有的所有權	
				二零二四年	二零二三年	二零二四年	二零二三年
			%	%	%	%	
Chang Yi Interconnect Technology (India) Pte. Ltd.	印度，有限公司	於印度生產應用於通訊、計算機及汽車領域的移動及無線設備以及連接器	20,688,100,000盧比	100	100	-	-
Belkin International, Inc.	美國，法團	於北美銷售消費性電子產品及互連解決方案產品	1美元	100	100	-	-
Belkin Limited	英國，有限公司	於EMEA銷售消費性電子及互連解決方案產品	2,010,000股每股面值1英鎊的股份	100	100	-	-
Belkin Inc.	美國，有限公司	倉庫、分銷及銷售	1美元	100	100	-	-
Sound Legend Limited	開曼群島，有限公司*	開曼群島投資控股公司	10,000股每股面值0.01953125美元的股份	100	100	-	-
Sound Solutions Austria GmbH	奧地利，有限公司	於奧地利開發動態揚聲器領域的新技術	35,000股每股面值1歐元的股份	100	100	-	-
奧音科技(鎮江)有限公司	中國，有限公司***	於中國製造及研發聲學元件	707,320,851.25股每股面值人民幣1元的股份	100	100	-	-
奧音科技(北京)有限公司	中國，有限公司***	於中國開發聲學技術	381,017,436股每股面值人民幣1元的股份	100	100	-	-
Foxconn Interconnect Technology GmbH	德國，有限公司	德國投資控股公司	403,118,998歐元	100	100	-	-

19 於附屬公司的權益 (續)

實體名稱	註冊成立/ 成立地點及法定地位	主要業務及營運地點	已發行股份/ 債務證券詳情	本集團		非控股權益	
				持有的所有權		持有的所有權	
				二零二四年	二零二三年	二零二四年	二零二三年
			%	%	%	%	
FIT Voltaira Group GmbH	德國，有限公司	收購、持有、積極管理、治理、協調、控制及處置對其他公司的投資，並向德國的附屬公司提供服務	25,000歐元	100	100	-	-
FIT Voltaira Europe GmbH	德國，有限公司	為德國汽車行業開發及生產線束及配線系統	50,000馬克	100	100	-	-
FIT Voltaira Electric Shanghai Co. Ltd.	中國，有限公司**	於中國設計、開發及製造汽車及家電零部件以及提供相關售後服務及技術諮詢及銷售自產產品	3,511,300歐元	100	100	-	-
FIT Voltaira Vietnam Co., Ltd.	越南，有限公司	於越南製造電子零件及輔助設備	116,062,852越南盾	100	100	-	-
FIT Voltaira Americas Corporation	美國，有限公司	於美國製造汽車零件	420,250美元	100	100	-	-
FIT Voltaira Autokabel Group GmbH	德國，有限公司	供應用於汽車系統和配電的電器原件	180,025,000歐元	100	-	-	-
FIT Voltaira Autokabel Produktionsgesellschaft mbH	德國，有限公司	生產線束產品	25,000歐元	100	-	-	-
Auto-Kabel doo Mionica	塞爾維亞，有限公司	生產線束產品	1,200,000塞爾維亞第納爾	100	-	-	-

19 於附屬公司的權益 (續)

實體名稱	註冊成立/ 成立地點及法定地位	主要業務及營運地點	已發行股份/ 債務證券詳情	本集團		非控股權益	
				持有的所有權		持有的所有權	
				二零二四年	二零二三年	二零二四年	二零二三年
			%	%	%	%	
Auto-Kabel Krupka s.r.o.	捷克共和國，有限公司	生產線束產品	1,500,000捷克克朗	100	-	-	-
AUTO CABLE SARL	法國，有限公司	生產線束產品	550,000歐元	100	-	-	-
AK Holding AG	瑞士，有限公司	瑞士金融控股公司	2,600,000瑞郎	100	-	-	-
SAK Auto Kabel AG	瑞士，股份公司	生產金屬零件產品	1,000,000歐元	100	-	-	-
歐托凱勃汽車線束(太倉)有限公司	中國，有限公司	生產線束產品	16,480,000歐元	100	-	-	-
Auto Kabel of North America Inc.	美國，企業	銷售線束產品	1,000美元	100	-	-	-
Auto-Kabel Systems S. de R.L. DE C.V	墨西哥，有限公司	銷售線束產品	50,000墨西哥比索	100	-	-	-
Auto-Kabel de México S.A. de C.V.	墨西哥，股份公司	生產線束產品	30,050,000 墨西哥比索	100	-	-	-
Auto-Kabel Rülzheim GmbH & Co. Kommanditgesellschaft	德國，有限合夥	德國金融控股公司	153,387.56歐元	100	-	-	-
Auto-Kabel Rülzheim Verwaltungs-GmbH	德國，有限公司	德國金融控股公司	100,000馬克	100	-	-	-

** 根據中國法律註冊為外資獨資企業

*** 根據中國法律註冊為有限公司

本公司直接持有

20 於聯營公司及合營公司的權益

	二零二四年 千美元	二零二三年 千美元
年初	73,193	123,321
轉讓(附註)	(7,198)	–
應佔業績	(58,211)	(21,737)
減值虧損	–	(28,391)
自附屬公司收購(附註34)	7,519	–
換算差額	(429)	–
年末	14,874	73,193

附註：

於二零二四年十月，本集團因失去對董事會的參與權而失去對Origin Wireless Inc. (「Origin Wireless」) 的重大影響力，從而導致視作出售聯營公司的權益。因此，於Origin Wireless的投資已由於聯營公司的權益重新分類為按公平值計量計入其他全面收入的金融資產，視作出售收益為10,279,000美元。

20 於聯營公司及合營公司的權益（續）

下表載列本集團於二零二四年及二零二三年十二月三十一日的聯營公司及合營公司詳情。以下所列實體為私人實體。

實體名稱	註冊成立地點/ 主要營業地點	於十二月三十一日的 權益百分比		業務性質	賬面值	
		二零二四年	二零二三年		二零二四年 千美元	二零二三年 千美元
聯營公司						
Blu-castle, S.A.	盧森堡／西班牙	35.0%	35.0%	於盧森堡供應通訊設備及軟體	3,179	3,591
Prenosis Inc.	美國／美國	20.7%	25.5%	於美國發展保健相關的解決方案	2,176	3,065
Origin Wireless Inc.	美國／美國	不適用	12.6%	於美國為範圍廣泛的應用程序開發先進無線傳感技術	-	8,348
Linksys Holdings Inc. (「Linksys」)	開曼群島， 有限公司／全球	49.2%	49.2%	於美國銷售智能家居產品	2,000	58,189
合營公司						
長春捷凱歐托凱 勃鉛線束汽車配件有限公司	中國／中國	40.0%	不適用	供應汽車線束及其他配件	7,519	-
					14,874	73,193

20 於聯營公司及合營公司的權益 (續)

本集團於若干以權益法入賬的單獨非重大聯營公司及合營公司擁有權益。

	二零二四年 千美元	二零二三年 千美元
單獨非重大聯營及合營公司賬面金額合計	14,874	73,193
本集團分佔的總金額：		
持續經營業務產生的虧損	58,211	21,737
換算差額	429	-
綜合虧損總額	58,640	21,737

21 按公平值計入其他全面收入的金融資產

	二零二四年 千美元	二零二三年 千美元
年初	19,630	26,873
添置(附註)	17,325	–
公平值變動	(2,159)	(7,243)
年末	34,796	19,630

按公平值計入其他全面收入的金融資產指本集團於上市公司及私營公司的投資。

(i) 按公平值計入其他全面收入的金融資產的分類

按公平值計入其他全面收入的金融資產包括並非持作交易的股本證券，且本集團已於初步確認時不可撤回地選擇將其於此類別內確認。該等證券為戰略投資，且本集團認為此分類更具相關性。

除非該等金融資產已到期，或管理層擬於綜合資產負債表日起十二個月內出售，否則金融資產作為非流動資產呈列。

21 按公平值計入其他全面收入的金融資產(續)

(ii) 按地理區域的分析

計入其他全面收入的金融資產按地理區域分析如下：

	二零二四年 千美元	二零二三年 千美元
上市公司的權益投資(按市價列示)：		
台灣	310	173
按註冊成立地點於非上市私營實體的權益投資：		
美國	31,856	16,615
法國	676	676
台灣	1,071	1,262
中國	683	704
香港	200	200
	34,486	19,457
	34,796	19,630

21 按公平值計入其他全面收入的金融資產（續）

(iii) 股息

截至二零二四年及二零二三年十二月三十一日止年度，該等權益投資並無宣派或派發股息。

(iv) 公平值計量及風險敞口

有關公平值估計的資料分別於附註3.5中提供。有關本集團面臨的價格風險分析，請參閱附註3.1(c)。

按公平值計入其他全面收入的金融資產乃以下列貨幣計值：

	二零二四年 千美元	二零二三年 千美元
美元	32,056	16,815
歐元	676	676
新台幣	1,381	1,435
人民幣	683	704
	34,796	19,630

22 按公平值計入損益的金融資產／負債

(i) 按公平值計入損益的金融資產／負債的分類

指定按公平值計入損益的金融資產／負債包括非上市私募基金投資、非上市私營實體股份及貨幣遠期合約。

該等金融資產／負債呈列為非流動資產，除非該等資產已到期，或管理層擬於綜合資產負債表日後十二個月內出售該等資產則另當別論。

22 按公平值計入損益的金融資產／負債（續）

(ii) 按公平值計入損益的金融資產／（負債）

	二零二四年 千美元	二零二三年 千美元
非流動資產		
非上市私募基金投資	45,690	35,747
非上市私營實體股份	2,962	2,962
	48,652	38,709
流動（負債）／資產		
貨幣遠期合約（附註(a)）	(2,017)	3,131

其餘相關會計政策請參閱附註2.12。

- (a) 於二零二四年十二月三十一日，未平倉貨幣遠期合約的名義本金總額為235,000,000美元（二零二三年：430,000,000美元）。該等貨幣遠期合約的到期日為二零二五年一月之前（二零二三年：二零二四年一月）。倘該等貨幣遠期合約預期於綜合資產負債表日期後十二個月內結清，則呈列為流動資產或負債。

22 按公平值計入損益的金融資產／負債（續）

(iii) 按公平值計入損益的金融資產／負債的變動情況（貨幣遠期合約除外）

	二零二四年 千美元	二零二三年 千美元
年初	38,709	46,573
添置	1,214	2,279
轉撥自／（至）分類為持作銷售資產	15,000	(15,000)
公平值變動	(6,271)	4,857
年末	48,652	38,709

(iv) 股息

截至二零二四年及二零二三年十二月三十一日止年度，該等非上市私募投資並無宣派或派發股息。

(v) 公平值計量及風險敞口

有關相關會計政策及公平值估計的資料分別於附註2.12及附註3.5中提供。有關本集團面臨的價格風險及信貸風險的分析，請參閱附註3.1(c)及3.2(d)。

本集團按公平值計入損益的金融資產乃以下列貨幣計值：

	二零二四年 千美元	二零二三年 千美元
美元	36,627	28,567
人民幣	7,750	8,998
新台幣	4,275	4,275
	48,652	41,840

23 遞延所得稅資產及負債

遞延所得稅乃採用負債法就關於應課稅暫時性差異，按於綜合資產負債表日期已頒佈或實質頒佈的稅率全額計算。

當有合法可執行權利可將即期稅項資產與即期稅項負債抵銷，且遞延所得稅涉及同一財政機關，則遞延所得稅資產與負債互相抵銷。

研發稅項抵免的會計處理

本集團內的公司有權就美國研發稅收優惠制度下的合資格資產的投資或合資格開支申請特別稅項扣減。本集團將該等減免入賬列為稅項抵免，指有關減免減少了應付所得稅及即期稅項開支。結轉為遞延稅項資產的未動用稅項抵免確認為遞延稅項資產。

遞延所得稅賬目之變動淨額如下：

	二零二四年 千美元	二零二三年 千美元
於一月一日	85,568	96,350
收購業務(附註34)	(5,135)	(8,595)
計入/(扣除自)綜合收入表(附註12)	9,580	(2,187)
於十二月三十一日	90,013	85,568

23 遞延所得稅資產及負債（續）

遞延所得稅資產及負債變動（未考慮可在同一徵稅區內抵銷的結餘）如下：

遞延所得稅資產

	稅項虧損 千美元	外國 稅項抵免 千美元	研究與 開發抵免 千美元	未變現利潤 千美元	減值撥備 千美元	減速 稅項折舊 千美元	僱員 福利撥備 千美元	其他 千美元	總計 千美元
於二零二三年一月一日	43,000	12,468	34,359	5,232	11,758	5,292	7,777	11,142	131,028
於綜合收入表確認	(16,359)	(886)	1,537	1,143	191	(620)	(114)	2,417	(12,691)
收購業務	656	-	-	-	932	-	-	6,424	8,012
於二零二三年十二月三十一日	27,297	11,582	35,896	6,375	12,881	4,672	7,663	19,983	126,349
於綜合收入表確認	(2,120)	(1,382)	843	(1,430)	(2,431)	(157)	4,460	4,621	2,404
收購業務(附註34)	3,075	-	-	-	-	-	-	-	3,075
於二零二四年十二月三十一日	28,252	10,200	36,739	4,945	10,450	4,515	12,123	24,604	131,828

遞延所得稅負債

	收購產生的 非流動資產公平值調整 千美元
於二零二三年一月一日	(34,678)
於綜合收入表確認	10,504
收購業務	(16,607)
於二零二三年十二月三十一日	(40,781)
於綜合收入表確認	7,176
收購業務(附註34)	(8,210)
於二零二四年十二月三十一日	(41,815)

23 遞延所得稅資產及負債（續）

遞延所得稅負債（續）

根據中國企業所得稅法，於中國成立的外資企業向外國投資者宣派的股息須繳納10%預扣稅。倘外國投資者所在司法權區與中國訂有稅務協定，外國投資者可申請較低預扣稅率。本集團適用稅率為10%。因此，本集團須就於中國成立的附屬公司分派的股息繳納預扣稅。於二零二四年十二月三十一日，本集團並未就中國附屬公司匯出盈利須支付的預扣稅確認約108,138,000美元（二零二三年：約53,814,000美元）的遞延所得稅負債。於二零二四年十二月三十一日，相關未匯出盈利約為610,000,000美元（二零二三年：約531,766,000美元），本集團不擬於可見未來將該等來自相關附屬公司的未匯出盈利匯出至本公司。

遞延所得稅資產按結轉之稅項虧損確認，惟以可透過未來應課稅利潤變現之相關稅項利益為限。台灣及中國的稅收虧損可分別結轉十年及五年以抵銷未來應課稅利潤。美國及新加坡的稅收虧損可以結轉，以抵銷未來的應稅利潤，且無到期日。

於二零二四年及二零二三年十二月三十一日，本集團有以下已確認及未確認的稅項虧損可用於抵銷未來的應課稅利潤。

	二零二四年 千美元	二零二三年 千美元
已確認的到期稅項虧損：		
於五年內	13,751	–
五年以上	135,924	157,162
無到期日	50,809	50,809
	200,484	207,971
未確認的到期稅項虧損：		
於五年內	364	–
五年以上	155,151	66,030
無到期日	18,874	40,257
	174,389	106,287

24 存貨

	二零二四年 千美元	二零二三年 千美元
原材料	270,474	219,060
在製品	171,120	171,394
製成品	520,395	475,488
	961,989	865,942
減：減值撥備	(57,672)	(64,142)
	904,317	801,800

附註：

- (i) 截至二零二四年十二月三十一日止年度，確認為開支並計入「銷售成本」之存貨成本約為2,487,151,000美元（二零二三年：約2,436,724,000美元），其中包括截至二零二四年十二月三十一日止年度之存貨減值撥備撥回約6,470,000美元（二零二三年：約2,221,000美元）。

25 貿易應收款項、按金、預付款項及其他應收款項

	二零二四年 千美元	二零二三年 千美元
應收第三方貿易應收款項	774,354	670,654
應收關連方貿易應收款項(附註36(b))	142,481	141,063
貿易應收款項總值－總額	916,835	811,717
減：貿易應收款項減值虧損撥備(附註3.2(b))	(7,143)	(4,435)
貿易應收款項總值－淨額	909,692	807,282
按金及預付第三方款項	62,884	52,795
支付關連方的預付款項(附註36(b))	2,465	4,635
其他應收款項	101,571	33,532
應收關連方款項(附註36(b))		
－ 鴻海關連方	7,241	8,438
－ 聯營公司	22,305	21,379
可收回增值稅	32,880	34,174
	229,346	154,953
減：非即期部分		
－ 按金及預付款項	(38,339)	(6,685)
	191,007	148,268
即期部分	1,100,699	955,550

於二零二四年及二零二三年十二月三十一日，由於貿易應收款項、按金、預付款項及其他應收款項的短期性質，貿易應收款項、按金及其他應收款項的賬面值與其公平值相若，除預付款項以及可收回增值稅並非金融資產外。

本集團所承受的最高信貸風險為貿易應收款項、按金及其他應收款項的賬面值，且本集團並無持有任何抵押品作擔保。

25 貿易應收款項、按金、預付款項及其他應收款項 (續)

於二零二四年及二零二三年十二月三十一日，貿易應收款項、按金、預付款項及其他應收款項 (扣除貿易應收款項減值虧損撥備前) 的賬面值按以下貨幣計值：

	二零二四年 千美元	二零二三年 千美元
美元	771,895	685,569
人民幣	176,485	154,052
英鎊	10,147	46,826
新台幣	3,330	4,407
歐元	90,984	17,992
越南盾	35,791	24,020
其他	57,549	33,804
	1,146,181	966,670

有關本集團面臨外幣風險敞口的資料，請參閱附註3.1(a)。

授予第三方及關連方的信貸期介乎45至90天。基於發票日期扣除貿易應收款項減值虧損撥備前貿易應收款項的賬齡分析如下：

	二零二四年 千美元	二零二三年 千美元
貿易應收款項 — 總額		
— 三個月內	834,105	735,531
— 三至四個月	56,504	47,879
— 四至六個月	14,963	17,232
— 六至十二個月	5,160	4,337
— 一年以上	6,103	6,738
	916,835	811,717

25 貿易應收款項、按金、預付款項及其他應收款項（續）

(i) 貿易應收款項的分類

貿易應收款項指在日常業務過程中就銷售的貨品或履行的服務而應收客戶的款項。貿易應收款項初步按無條件代價金額確認，除非彼等按公平值確認時包含重大融資部分。本集團持有貿易應收款項，旨在收取合約現金流量，因此，其後採用實際利率法按攤銷成本計量該等貿易應收款項。有關本集團減值政策及虧損撥備計算的詳情，請參閱附註3.2(b)。

(ii) 減值及風險敞口

貿易應收款項

本集團應用國際財務報告準則第9號所訂明的簡化方法就預期信貸虧損作出撥備，該準則允許對貿易應收款項採用存續期的預期虧損撥備。為計量預期信貸虧損，該等應收款項已按首度共有的信貸風險特徵及賬單賬齡分組。

有關信貸風險敞口以及貿易應收款項、按金及其他應收款項的預期信貸虧損撥備，請參閱附註3.2。有關計算減值虧損的資料，請參閱附註2.12(d)。本集團貿易應收款項減值虧損撥備之變動詳情載於附註3.2(b)(ii)。

26 融資租賃應收款項

融資租賃應收款項載列如下：

	最低租賃付款		最低租賃付款現值	
	二零二四年 千美元	二零二三年 千美元	二零二四年 千美元	二零二三年 千美元
融資租賃應收款項包括：				
第一年內	-	16,405	-	16,206
第二年至第五年(含首尾兩年)	-	4,757	-	4,727
	-	21,162	-	20,933
減：未賺取的融資收入	-	(229)		
融資租賃應收款項淨額總額	-	20,933		
就報告目的分析為：				
流動資產	-	16,206		
非流動資產	-	4,727		
	-	20,933		

於二零一九年，本集團與一名第三方訂立租賃協議，而本集團出租其賬面值為約82,597,000美元的物業、廠房及設備，租期為五年。租賃付款總數為固定金額且與租賃資產賬面值相若。上述融資租賃應收款項的利率為每年1.6%。

於二零二三年十二月三十一日，融資租賃應收款項以美元計值。

27 現金及現金等價物和短期銀行存款

	二零二四年 千美元	二零二三年 千美元
現金及現金等價物	1,112,799	1,316,364
短期銀行存款(附註)		
— 限制性	1,329	2,960
— 非限制性	40,474	980
	1,154,602	1,320,304

附註：

倘定期存款自收購日期起計三個月或以內到期，則呈列為現金及現金等價物。本集團有關現金及現金等價物的其他會計政策請參閱附註2.16。

於二零二四年十二月三十一日，本集團存於中國及越南境內銀行的銀行結餘分別約為571,342,000美元及126,857,000美元(二零二三年：511,936,000美元及160,171,000美元)。將該等資金匯出中國及越南須遵守中國及越南政府頒佈的外匯管制規則及法規。

於二零二四年十二月三十一日，短期銀行存款1,329,000美元(二零二三年：2,960,000美元)已就海關擔保，並限制一般使用。

現金及現金等價物和短期銀行存款的賬面值以下列貨幣計值：

	二零二四年 千美元	二零二三年 千美元
美元	370,853	575,610
人民幣	554,792	505,671
越南盾	68,989	131,020
英鎊	738	717
新台幣	3,768	3,634
日圓	339	336
歐元	78,502	19,843
盧比	72,470	78,985
其他	4,151	4,488
	1,154,602	1,320,304

28 股本

	普通股數目 (千股)	金額 千美元
法定：		
於二零二三年一月一日、二零二三年十二月三十一日、 二零二四年一月一日及二零二四年十二月三十一日	15,360,000	300,000
已發行及繳足：		
於二零二三年一月一日	7,278,592	142,160
行使購股權及按股份授出計劃後發行普通股	11,357	222
於二零二三年十二月三十一日、二零二四年一月一日及 二零二四年十二月三十一日	7,289,949	142,382

普通股的每股面值約為0.02美元。

普通股賦予持有人參與股息分配的權利，並就所持有股份數量及支付金額比例分配公司清盤所得款項。普通股賦予持有人親身或委任代表出席會議，並就每股投一票的權利。

與購股權計劃相關的資料(包括截至二零二四年及二零二三年十二月三十一日止年度已發行、行使及失效的購股權以及於二零二四年及二零二三年十二月三十一日尚未行使的購股權之詳情)載於附註32。

29 儲備

	股份溢價及 資本儲備 (附註i) 千美元	法定儲備 (附註ii) 千美元	其他儲備			小計 千美元	保留盈利 千美元	總計 千美元
			以股份 為基礎的 付款儲備 (附註iii) 千美元	貨幣 匯兌差額 (附註iv) 千美元	重估儲備 (附註v) 千美元			
於二零二四年一月一日的結餘	618,516	93,652	58,254	(229,092)	(7,237)	(84,423)	1,850,209	2,384,302
全面收入								
— 年內利潤	-	-	-	-	-	-	153,732	153,732
其他全面收入								
— 換算海外業務產生的匯兌差額	-	-	-	(113,581)	-	(113,581)	-	(113,581)
— 按公平值計入其他全面收入的金融資產的 公平值變動	-	-	-	-	(2,159)	(2,159)	-	(2,159)
年內全面收入總額	-	-	-	(113,581)	(2,159)	(115,740)	153,732	37,992
與擁有人交易								
— 撥付法定儲備	-	9,908	-	-	-	9,908	(9,908)	-
與擁有人的交易總額，直接於權益確認	-	9,908	-	-	-	9,908	(9,908)	-
於二零二四年十二月三十一日的結餘	618,516	103,560	58,254	(342,673)	(9,396)	(190,255)	1,994,033	2,422,294

29 儲備(續)

	股份溢價及	以股份為基礎 的付款儲備	其他儲備			小計	保留盈利	總計
	資本儲備 (附註i)		法定儲備 (附註ii)	貨幣 匯兌差額 (附註iv)	重估儲備 (附註v)			
	千美元	千美元	千美元	千美元	千美元	千美元	千美元	千美元
於二零二三年一月一日的結餘	615,637	80,849	61,355	(196,944)	6	(54,734)	1,734,043	2,294,946
全面收入								
— 年內利潤	-	-	-	-	-	-	128,969	128,969
其他全面收入								
— 換算海外業務產生的匯兌差額	-	-	-	(32,148)	-	(32,148)	-	(32,148)
— 按公平值計入其他全面收入的金融資產的 公平值變動	-	-	-	-	(7,243)	(7,243)	-	(7,243)
年內全面收入總額	-	-	-	(32,148)	(7,243)	(39,391)	128,969	89,578
與擁有人交易								
— 配發股份授出計劃項下股份	2,879	-	(3,101)	-	-	(3,101)	-	(222)
— 撥付法定儲備	-	12,803	-	-	-	12,803	(12,803)	-
與擁有人的交易總額，直接於權益確認	2,879	12,803	(3,101)	-	-	9,702	(12,803)	(222)
於二零二三年十二月三十一日的結餘	618,516	93,652	58,254	(229,092)	(7,237)	(84,423)	1,850,209	2,384,302

29 儲備(續)

附註：

(i) 股份溢價及資本儲備

股份溢價乃指本公司股份發行價格超過其面值。資本儲備乃指本集團於二零一五年完成重組期間產生的儲備金。

(ii) 法定儲備

根據中國相關法律及法規，中國公司須將公司10%純利分配至儲備金，直至該儲備金達公司註冊資本的50%。法定儲備金經相關機構批准後可用於抵銷累積虧損或增加公司註冊資本，惟該儲備金最少須維持在公司註冊資本的25%。

(iii) 以股份為基礎的付款儲備

以股份為基礎的付款儲備與未行使購股權及股份獎勵有關，並代表在各自授予日期該等購股權的公平值。有關進一步詳情，請參閱附註32。

(iv) 貨幣匯兌差額

如附註2.6(c)所述，由境外控制實體所產生的匯兌差額於其他全面收入確認，並於權益內的單獨儲備中累計。累計金額將於出售境外控制實體時轉至損益。

(v) 重估儲備

如附註2.12所述，本集團選擇於其他全面收入確認若干股權投資公平值變動。該等變動於權益內的重估儲備累計。當相關股本投資不予確認，本集團將金額自此儲備中轉讓至保留盈利。

30 銀行借貸

	二零二四年 千美元	二零二三年 千美元
非流動		
銀行借貸，無抵押	633,515	–
流動		
銀行借貸，無抵押	904,232	1,382,519
	1,537,747	1,382,519

借款以下列貨幣列示：

	二零二四年 千美元	二零二三年 千美元
美元	1,134,469	1,175,551
新台幣	284,538	169,326
人民幣	16,239	8,810
英鎊	9,462	–
歐元	82,806	28,832
韓元	3,360	–
瑞士法郎	6,873	–
	1,537,747	1,382,519

借款面臨的利率變動風險或到期日(較早者)列示如下：

	二零二四年 千美元	二零二三年 千美元
一年內	904,232	1,382,519
兩至五年	633,515	–
	1,537,747	1,382,519

30 銀行借貸(續)

於各綜合資產負債表日期，加權平均年利率如下：

	二零二四年	二零二三年
銀行借貸，無抵押	3.87%	4.36%

於二零二四年十二月三十一日，本集團已提取1,537,747,000美元(二零二三年：1,382,519,000美元)的借貸融資總額，其中約3,276,279,000美元(二零二三年：3,032,228,000美元)由銀行授出。

619,133,000美元的銀行借貸(二零二三年：574,962,000美元)受若干限制性財務契諾約束。截至二零二四年十二月三十一日止年度，本集團已遵守銀行借貸的財務契諾(二零二三年：相同)。

由於該等借貸的利息應付款項若非接近當前市場利率，則為短期借貸性質，故銀行借貸之賬面值與其公平值相若。

有關本集團因流動及非流動借貸所面臨的風險詳情載於附註3.1(b)。

31 貿易及其他應付款項

	二零二四年 千美元	二零二三年 千美元
應付第三方貿易款項	702,449	558,009
應付關連方貿易款項(附註36(b))	72,008	105,130
貿易應付款項總額	774,457	663,139
應付關連方款項(附註36(b))	33,714	15,199
應付員工薪資、花紅及福利	136,041	115,482
已收按金、其他應付款項及應計費用	344,135	311,614
	1,288,347	1,105,434
減：非即期部分	(17,295)	(10,783)
即期部分	1,271,052	1,094,651

31 貿易及其他應付款項 (續)

貿易應付款項為無抵押並通常於確認後30天內支付。

於二零二四年十二月三十一日，本集團所有貿易及其他應付款項均為免息。由於到期日較短，彼等的賬面值與公平值相若。

本集團貿易及其他應付款項以下列貨幣計值：

	二零二四年 千美元	二零二三年 千美元
美元	625,781	491,252
人民幣	381,577	332,607
新台幣	44,707	73,317
越南盾	115,255	138,103
歐元	65,681	21,695
其他	55,346	48,460
	1,288,347	1,105,434

基於發票日期應付第三方及關連方貿易款項的賬齡分析如下：

	二零二四年 千美元	二零二三年 千美元
三個月內	731,654	618,373
三至四個月	29,449	30,840
四至六個月	7,345	10,212
六至十二個月	2,126	2,856
一年以上	3,883	858
	774,457	663,139

32 以股份為基礎的付款

下表概述截至二零二四年及二零二三年十二月三十一日止年度於綜合收入表扣除的以股份為基礎的付款開支。

	二零二四年 千美元	二零二三年 千美元
購股權計劃(附註(a))	—	—
股份獎勵計劃(附註(b))	1,100	868
	1,100	868

(a) 購股權計劃

- (i) 於二零一八年十二月，本公司按行使價每股3.422港元(相當於每股0.44美元)向若干合資格僱員授出合共41,763,000份購股權。

所授出購股權全數已於二零二四年及二零二三年十二月三十一日或以前歸屬。

於授予日期採用Black-Scholes模型釐定的購股權的公平值為約6,139,000美元。

若干購股權於歸屬期間被沒收並失效。截至二零二四年十二月三十一日止年度，概無該計劃產生的以股份為基礎的付款開支(二零二三年：零)。

32 以股份為基礎的付款（續）

(a) 購股權計劃（續）

(i) （續）

下表載列該計劃項下授出購股權的概述：

	二零二四年 購股權數目 (以千計)	二零二三年 購股權數目 (以千計)
年初結餘	15,953	17,223
年內沒收及失效	(143)	(1,270)
年末結餘	15,810	15,953
於年末歸屬及可行使	15,810	15,953

年內概無購股權到期。於年末尚未行使的購股權具有以下到期日期及行使價：

授出日期	到期日期	二零二四年 購股權 (以千計)	二零二三年 購股權 (以千計)
二零一八年十二月二十八日	二零二五年十二月二十九日	15,810	15,953
於年末尚未行使購股權的加權平均 餘下合約年期		1年	2年
於年內行使購股權時的加權平均股價		不適用	不適用

32 以股份為基礎的付款（續）

(b) 股份獎勵計劃（庫存股份）

	二零二四年 股份 (以千計)	二零二三年 股份 (以千計)	二零二四年 千美元	二零二三年 千美元
受限制股份獎勵計劃 (「二零一八年計劃」)	199,555	201,690	89,151	89,785
第二項受限制股份獎勵計劃 (「二零一九年計劃」)	3,110	3,004	2,296	2,074
	202,665	204,694	91,447	91,859

	二零一八年計劃		二零一九年計劃	
	股份數 (以千計)	千美元	股份數 (以千計)	千美元
於二零二三年一月一日的結餘	203,801	90,283	556	1,476
年內受託人收購的股份	–	–	4,000	968
年內授出的股份	(2,111)	(498)	(1,552)	(370)
於二零二三年十二月三十一日及 二零二四年一月一日的結餘	201,690	89,785	3,004	2,074
年內受託人收購的股份	–	–	1,675	688
年內授出的股份	(2,135)	(634)	(1,569)	(466)
於二零二四年十二月三十一日的結餘	199,555	89,151	3,110	2,296

32 以股份為基礎的付款（續）

(b) 股份獎勵計劃（庫存股份）（續）

(i) 二零一八年計劃

於二零一八年五月，本公司採納受限制股份獎勵計劃，以提供獎勵鼓勵參與者為本集團作出貢獻。受限制股份獎勵計劃受計劃條款及香港聯合交易所有限公司主板的上市規則所規限。本公司的現有股份將由獨立受託人採用本集團注入的現金從市場上購買及以信託方式持有，直至該等股份根據股份獎勵計劃條文獲獎勵及歸屬為止。

如因購買股份導致股份獎勵計劃項下所管理的股份數目超過本公司已發行股本的10%，則概不得根據股份獎勵計劃購買股份。在任何一個時刻或合共可能向參與者授出的最高股份數目不可超過於採納日期本公司已發行股本的1%。

如董事會可能決定作出任何提前終止，則股份獎勵計劃從採納日期起計十年期間內有效及具效力。

截至二零二四年十二月三十一日止年度，概無根據本股份獎勵計劃從市場上購買庫存股份（二零二三年：相同）。於二零二四年，本集團已將2,135,000股庫存股份獎勵予合資格僱員（二零二三年：2,111,000股），並於年內確認以股份為基礎的付款開支約634,000美元（二零二三年：498,000美元）。於獎勵日期的加權平均市價為每股0.30美元（二零二三年：0.24美元）。

32 以股份為基礎的付款（續）

(b) 股份獎勵計劃（庫存股份）（續）

(ii) 二零一九年計劃

於二零一九年三月，本公司採納第二項受限制股份獎勵計劃（「第二項計劃」），為鼓勵參與僱員為本集團作出貢獻提供獎勵。第二項計劃須由管理委員會及受託人根據計劃規則及信託契據進行管理。受託人須根據信託契據的條款持有信託基金。

倘由於有關購買導致根據第二項計劃管理的股份數目超過674,353,688股股份，即本公司於採納第二項計劃之日已發行股本的10%或管理委員會全權酌情釐定的有關其他限制，則不可根據第二項計劃購買任何股份。任何一次或合共可能向選定參與者授出獎勵股份的最大數目不可超過67,435,368股股份，即本公司於相同日期已發行股本的1%。

如董事會可能決定作出任何提前終止，則第二項計劃從二零一九年三月二十六日起計十年期間內仍有效及具效力。

截至二零二四年十二月三十一日止年度，根據第二項受限制股份獎勵計劃從市場上購買1,675,000股庫存股份（二零二三年：4,000,000股），代價約為688,000美元（二零二三年：968,000美元）。於二零二四年，本集團已將1,569,000股庫存股份（二零二三年：1,552,000股）獎勵予合資格僱員，並確認以股份為基礎的付款開支約466,000美元（二零二三年：370,000美元）。於授予日期的加權平均市價為每股股份0.30美元（二零二三年：0.24美元）。

33 經營業務產生之現金

(a) 除所得稅前利潤與經營業務產生之現金淨額之對賬

	二零二四年 千美元	二零二三年 千美元
除所得稅前利潤	220,534	179,457
經調整：		
— 無形資產攤銷(附註18)	33,065	35,673
— 物業、廠房及設備折舊(附註15)	203,140	166,438
— 投資物業折舊(附註16)	198	302
— 使用權資產折舊(附註17)	16,335	17,884
— 存貨減值撥回	(6,470)	(2,221)
— 金融資產的減值虧損撥備 — 淨額	1,210	2,238
— 聯營公司權益減值虧損	—	28,391
— 以股份為基礎的付款開支(附註32)	1,100	868
— 視作出售按權益法入賬之投資的收益	(10,279)	—
— 出售物業、廠房及設備之收益淨額(附註(b))	(6,402)	(2,733)
— 出售持作銷售資產之收益	—	(4,353)
— 收購業務錄得議價收購收益(附註34(b))	(84,753)	—
— 按公平值計入損益的金融資產／負債的公平值變動	18,154	25,394
— 財務收入	(26,367)	(30,121)
— 財務成本	74,379	63,367
— 應佔聯營公司之業績	58,211	21,737
營運資金變動：		
— 存貨	(18,035)	216,888
— 貿易及其他應收款項	(105,703)	(64,969)
— 貿易及其他應付款項	(12,862)	(571)
— 合約負債	(2,712)	(4,876)
經營業務產生之現金	352,743	648,793

33 經營業務產生之現金 (續)

(b) 於綜合現金流量表中，出售物業、廠房及設備的所得款項包括：

	二零二四年 千美元	二零二三年 千美元
賬面淨額 (附註15)	6,900	21,779
出售物業、廠房及設備之收益 (附註8)	6,402	2,733
出售所得款項	13,302	24,512

(c) 債務淨額對賬

本節載列債務淨額分析及截至二零二四年及二零二三年十二月三十一日止年度債務淨額變動。

	二零二四年 千美元	二零二三年 千美元
現金及現金等價物	1,112,799	1,316,364
銀行借貸 — 浮動利率	(1,537,747)	(1,382,519)
租賃負債 — 固定利率	(62,653)	(52,750)
債務淨額	(487,601)	(118,905)

33 經營業務產生之現金 (續)

(c) 債務淨額對賬 (續)

	借貸 千美元	租賃負債 千美元
於二零二四年一月一日	(1,382,519)	(52,750)
<i>現金變動：</i>		
銀行借貸所得款項	(5,709,604)	–
償還銀行借貸	5,555,671	–
償還租賃負債本金	–	13,164
支付利息開支	78,725	2,952
	(75,208)	16,116
<i>非現金變動：</i>		
利息開支增加	(78,725)	(2,952)
收購業務 (附註34)	(29,660)	(4,308)
收購租約	–	(16,000)
換算海外業務產生的匯兌差額影響	28,365	(2,759)
	(80,020)	(26,019)
於二零二四年十二月三十一日	(1,537,747)	(62,653)

33 經營業務產生之現金 (續)

(c) 債務淨額對賬 (續)

	借貸 千美元	租賃負債 千美元
於二零二三年一月一日	(1,027,387)	(51,149)
<i>現金變動：</i>		
銀行借貸所得款項	(1,368,698)	–
償還銀行借貸	1,040,986	–
償還租賃負債本金	–	15,217
支付利息開支	60,939	2,428
	(266,773)	17,645
<i>非現金變動：</i>		
利息開支增加	(60,939)	(2,428)
收購業務	(31,225)	(10,983)
收購租約	–	(7,509)
換算海外業務產生的匯兌差額影響	3,805	1,674
	(88,359)	(19,246)
於二零二三年十二月三十一日	(1,382,519)	(52,750)

34 業務合併

(a) 收購山東華雲光電技術有限公司

於二零二四年八月二十九日，本集團完成收購山東華雲光電技術有限公司（為一家光電模組行業製造商）。

收購代價、所收購的資產淨值及暫定商譽的詳情載列如下：

	公平值 千美元
收購代價	
已付現金	31,043

因收購而確認的資產及負債如下：

	公平值 千美元
遞延稅項資產	240
物業、廠房及設備	1,550
無形資產－技術知識	20,347
無形資產－其他	38
現金及現金等價物	2,432
貿易及其他應收款項	6,186
存貨	4,371
貿易及其他應付款項	(7,451)
合約負債	(549)
借貸	(2,120)
遞延稅項負債	(3,052)
所收購可識別資產淨值	21,992
減：非控股權益	(6,598)
商譽	15,649
所收購資產淨值	31,043

34 業務合併(續)

(a) 收購山東華雲光電技術有限公司(續)

商譽乃歸因於所收購業務的勞動力及預期協同效應，惟不可扣稅。

(i) 所收購應收款項

所收購貿易應收款項的公平值為5,906,000美元。貿易應收款項的總合約金額為6,191,000美元，收購時確認虧損撥備285,000美元。

(ii) 營收及利潤貢獻

於二零二四年八月三十日至二零二四年十二月三十一日期間，所收購的業務為本集團貢獻營收10,728,000美元及利潤淨額1,306,000美元。

倘收購於二零二四年一月一日發生，則截至二零二四年十二月三十一日止年度的綜合營收及利潤將分別為4,460,891,000美元及154,614,000美元。該等金額乃使用附屬公司的業績計算並就下列各項作出調整：

- 本集團與附屬公司會計政策的差異，及
- 假設自二零二四年一月一日起應用對物業、廠房及設備以及無形資產的公平值調整，其所應扣除的額外折舊及攤銷連同相應稅項影響。

收購代價－現金流出

	二零二四年 千美元
收購附屬公司的現金流出(扣除已收購現金)	
現金代價	31,043
減：已收購現金	(2,432)
現金流出淨額－投資活動	28,611

收購相關成本

並非直接歸屬於發行股份的收購相關成本1,034,000美元計入綜合收入表的行政開支及綜合現金流量表的經營現金流量。

34 業務合併(續)

(b) 收購Auto-Kabel集團

於二零二四年十一月三十日，本集團完成對Auto-Kabel集團的收購。Auto-Kabel集團於德國註冊成立，是汽車高壓配電系統創新領導者，為汽車OEM提供定制、高靈活度及最佳匹配的產品及解決方案，涵蓋電纜、高壓連接器、熔斷器、配電、電動汽車解決方案。

收購代價、所收購的資產淨值及暫定議價收購收益的詳情載列如下：

	公平值 千美元
收購代價	
收購Auto-Kabel集團支付的現金	76,575
收購方應付賣方的現金款項	37,506
	<hr/>
	114,081

34 業務合併(續)

(b) 收購Auto-Kabel集團(續)

因收購而確認的資產及負債如下：

	公平值 千美元
遞延稅項資產	2,835
物業、廠房及設備	142,018
無形資產	25,017
於合營公司的投資	7,519
現金及現金等價物	31,992
貿易及其他應收款項	120,451
存貨	105,850
使用權資產	4,178
貿易及其他應付款項	(198,158)
租賃負債	(4,308)
借貸	(27,540)
遞延稅項負債	(5,158)
即期所得稅負債	(5,862)
所收購可識別資產淨值	198,834
減：議價收益	(84,753)
所收購資產淨值	114,081

於綜合全面收入表中錄得議價購買收益，乃產生自己付與應付代價的公平值，與所收購資產淨值的公平值之間的差額，而所收購資產淨值的公平值為所收購可識別資產及所承擔負債的公平值。

34 業務合併(續)

(b) 收購Auto-Kabel集團(續)

(i) 所收購應收款項

所收購貿易應收款項的公平值為84,345,000美元。貿易應收款項的總合約金額為85,558,000美元，收購時確認虧損撥備1,213,000美元。

(ii) 營收及利潤貢獻

於二零二四年十一月三十日至二零二四年十二月三十一日期間，所收購的業務為本集團貢獻營收28,295,000美元及虧損淨額7,931,000美元。

倘收購於二零二四年一月一日發生，則截至二零二四年十二月三十一日止年度的綜合營收及利潤將分別為4,839,404,000美元及157,724,000美元。該等金額乃使用附屬公司的業績計算並就下列各項作出調整：

- 本集團與附屬公司會計政策的差異，及
- 假設自二零二四年一月一日起應用對物業、廠房及設備以及無形資產的公平值調整，其所應扣除的額外折舊及攤銷連同相應稅項影響。

收購代價－現金流出

	二零二四年 千美元
收購業務產生之現金流出(扣除已收購現金)	
現金代價	114,081
減：已收購現金	(31,992)
現金流出淨額－投資活動	82,089

收購相關成本

並非直接歸屬於發行股份的收購相關成本4,982,000美元計入綜合收入表的行政開支及綜合現金流量表的經營現金流量。

34 業務合併(續)

(c) 收購概要

於二零二三年七月三日，本集團完成收購Voltaira（前稱Prettl SWH集團，為一家汽車及更廣泛的出行行業的製造商）。該收購已顯著提升本集團於該行業的市場份額。

收購代價、所收購的資產淨值及商譽的詳情載列如下：

	公平值 千美元
收購代價	
已付現金	209,639

因收購而確認的資產及負債如下：

	公平值 千美元
物業、廠房及設備	47,654
使用權資產	12,494
無形資產－客戶關係	15,526
無形資產－技術知識	35,068
無形資產－其他	2,876
遞延稅項資產	8,012
現金及現金等價物	10,638
貿易及其他應收款項	87,144
存貨	58,527
貿易及其他應付款項	(84,685)
借貸	(31,225)
租賃負債	(10,983)
遞延稅項負債	(16,607)
所收購可識別資產淨值	134,439
商譽	75,200
所收購資產淨值	209,639

34 業務合併(續)

(c) 收購概要(續)

商譽乃歸因於所收購業務的勞動力及高盈利能力，惟不可扣稅。

於截至二零二三年十二月三十一日止年度概無其他收購。

(i) 所收購應收款項

所收購貿易應收款項的公平值為53,708,000美元。貿易應收款項的總合約金額為54,387,000美元，收購時確認虧損撥備679,000美元。

(ii) 營收及利潤貢獻

於二零二三年七月四日至二零二三年十二月三十一日期間，所收購的業務為本集團貢獻營收200,623,000美元及虧損淨額8,137,000美元。

倘收購於二零二三年一月一日發生，則截至二零二三年十二月三十一日止年度的綜合營收及利潤將分別為4,392,367,000美元及108,211,000美元。該等金額乃使用附屬公司的業績計算並就下列各項作出調整：

- 本集團與附屬公司會計政策的差異，及
- 假設自二零二三年一月一日起應用對物業、廠房及設備以及無形資產的公平值調整，其所應扣除的額外折舊及攤銷連同相應稅項影響。

(d) 收購代價－現金流出

	二零二三年 千美元
收購附屬公司的現金流出(扣除已收購現金)	
現金代價	209,639
減：已收購現金	(10,638)
	<hr/>
現金流出淨額－投資活動	199,001

收購相關成本

並非直接歸屬於發行股份的收購相關成本4,328,000美元計入綜合收入表的行政開支及綜合現金流量表的經營現金流量。

35 承擔

(a) 資本承擔

於綜合資產負債表日期已訂約但尚未產生的資本承擔如下：

	二零二四年 千美元	二零二三年 千美元
— 基金投資	14,444	15,211
— 物業、廠房及設備	23,578	39,476
	38,022	54,687

附註：

該金額指收購若干業務的代價。該收購於截至二零二四年十二月三十一日止年度完成（附註34）。

(b) 應收經營租賃租金 — 本集團作為出租人

於綜合資產負債表日期，根據不可撤銷物業經營租賃未於綜合財務報表確認的最低應收租賃付款如下：

	二零二四年 千美元	二零二三年 千美元
一年內	2,025	2,318
一年後但兩年內	227	952
兩年後但五年內	407	85
五年後	1,366	—
	4,025	3,355

36 關連方交易

若一方有能力直接或間接控制另一方，共同控制另一方或於作出財務及營運決定時向另一方行使重大影響力，即被視為關連人士。同時，倘各方受共同控制，則彼等亦被視為關連人士。

除綜合財務報表其他部分所披露者外，下文概述本集團與其關連方於截至二零二四年及二零二三年十二月三十一日止年度日常業務過程中的重大交易及於二零二四年及二零二三年十二月三十一日的關連方交易結餘。

(a) 與主要關連方進行的交易如下：

實體名稱	與本集團的關係
富士康精密電子(太原)有限公司	鴻海附屬公司
富泰華工業(深圳)有限公司	鴻海附屬公司
鴻富錦精密工業(武漢)有限公司	鴻海附屬公司
鴻富錦精密電子(成都)有限公司	鴻海附屬公司
鴻富錦精密電子(鄭州)有限公司	鴻海附屬公司
鴻富錦精密電子(天津)有限公司	鴻海附屬公司
Foxconn Technology Pte. Ltd.	鴻海聯營公司
IRIS World Enterprises Limited	鴻海聯營公司
FUHONG Precision Component (Bac Giang) Limited	鴻海附屬公司
鴻富錦精密工業(深圳)有限公司	鴻海附屬公司
新海洋精密組件(江西)有限公司	鴻海聯營公司
富準精密模具(淮安)有限公司	鴻海附屬公司
新海洋精密組件(贛州)有限公司	鴻海聯營公司
鴻海	最終控股公司
富葵精密組件(深圳)有限公司	鴻海聯營公司
深圳富能新能源科技有限公司	鴻海附屬公司
Sharp Corporation	鴻海聯營公司
Carston Limited	鴻海附屬公司
Success Rise Enterprises Limited	鴻海附屬公司

36 關連方交易（續）

(a) 與主要關連方進行的交易如下：（續）

	二零二四年 千美元	二零二三年 千美元
(i) 銷售商品及服務		
— 鴻海	5,477	8,728
— 鴻海附屬公司	348,555	325,826
— 鴻海聯營公司	178,309	181,610
	532,341	516,164
(ii) 購買商品		
— 鴻海	4,493	3,681
— 鴻海附屬公司	317,763	270,830
— 鴻海聯營公司	58,155	64,286
	380,411	338,797
(iii) 購買物業、廠房及設備以及使用權資產		
— 鴻海	127	—
— 鴻海附屬公司	1,731	3,655
— 鴻海聯營公司	1,878	3,899
	3,736	7,554
(iv) 分包開支		
— 鴻海	1	2
— 鴻海附屬公司	2,701	3,621
— 鴻海聯營公司	2,795	—
	5,497	3,623

36 關連方交易（續）

(a) 與主要關連方進行的交易如下：（續）

	二零二四年 千美元	二零二三年 千美元
(v) 共享服務開支		
— 鴻海	323	956
— 鴻海附屬公司	862	1,508
— 鴻海聯營公司	188	218
	1,373	2,682
(vi) 模塑成本		
— 鴻海	9	4
— 鴻海附屬公司	10,252	21,467
— 鴻海聯營公司	72	788
	10,333	22,259
(vii) 租金收入		
— 鴻海附屬公司	1,643	2,488
— 鴻海聯營公司	1,368	1,271
	3,011	3,759
(viii) 租賃合約付款		
— 鴻海	1,005	2,201
— 鴻海附屬公司	2,952	1,008
— 鴻海聯營公司	198	311
	4,155	3,520

36 關連方交易 (續)

(a) 與主要關連方進行的交易如下：(續)

	二零二四年 千美元	二零二三年 千美元
(ix) 就許可證付款 — 鴻海	824	976
(x) 出售物業、廠房及設備 — 鴻海附屬公司 — 鴻海聯營公司	1,314 1	1,592 52
	1,315	1,644
(xi) 主要管理層人員薪酬 薪資 退休金計劃供款	8,356 42	8,901 40
	8,398	8,941

36 關連方交易 (續)

(b) 與關連方的結餘：

應收關連方款項：

	二零二四年 千美元	二零二三年 千美元
(i) 貿易應收款項：		
— 鴻海	2,250	2,570
— 鴻海附屬公司	80,771	77,514
— 鴻海聯營公司	59,460	60,979
	142,481	141,063
(ii) 其他應收款項：		
— 鴻海	5,186	5,336
— 鴻海附屬公司	1,862	2,761
— 鴻海聯營公司	193	341
	7,241	8,438
— 聯營公司	22,305	21,379
	29,546	29,817
(iii) 預付款項：		
— 鴻海附屬公司	2,287	2,442
— 鴻海聯營公司	178	2,193
	2,465	4,635

36 關連方交易（續）

(b) 與關連方的結餘：（續）

應付關連方款項：

	二零二四年 千美元	二零二三年 千美元
(i) 貿易應付款項：		
— 鴻海	366	583
— 鴻海附屬公司	60,612	81,196
— 鴻海聯營公司	11,030	23,351
	72,008	105,130
(ii) 其他應付款項：		
— 鴻海	540	305
— 鴻海附屬公司	13,583	11,536
— 鴻海聯營公司	19,591	3,358
	33,714	15,199

附註：

上述與關連方的結餘為無抵押、免息及按要求償還。該等結餘的賬面值與其公平值相若。

就與關連方的貿易應收款項而言，本集團應用國際財務報告準則第9號的簡化方法計量預期信貸虧損，其採用存續期的預期虧損撥備。就應收關連方款項而言，本集團應用國際財務報告準則第9號的一般方法計量預期信貸虧損，其採用三階段模型計量虧損撥備。於二零二四年及二零二三年十二月三十一日，管理層認為公司間應收款項的預期信貸虧損並不重大，因此未作出虧損撥備。應收關連公司款項不包含減值資產。本集團並無持有任何抵押品作擔保。

37 按類別劃分的金融工具

	二零二四年 千美元	二零二三年 千美元
金融資產		
按攤銷成本計量的金融資產		
貿易應收款項	909,692	807,282
按金及其他應收款項	134,359	68,515
融資租賃應收款項	—	20,933
短期銀行存款	41,803	3,940
現金及現金等價物	1,112,799	1,316,364
按公平值計入其他全面收入的金融資產	34,796	19,630
按公平值計入損益的金融資產	48,652	41,840
	2,282,101	2,278,504
金融負債		
按攤銷成本計量的金融負債		
貿易及其他應付款項	1,114,710	975,571
借貸	1,537,747	1,382,519
租賃負債	62,653	52,750
按公平值計入損益的金融負債	2,017	—
	2,717,127	2,410,840

本集團與金融工具有關的各類風險於附註3討論。於報告期末，最高信貸風險為上文所述各類財務資產的賬面值。

38 綜合資產負債表日後事項

除綜合資產負債表所披露外，概無發生任何其他重大日後事項。

39 本公司資產負債表

	附註	二零二四年 千美元	二零二三年 千美元
資產			
非流動資產			
物業、廠房及設備		10,102	12,228
無形資產		4,850	4,868
於附屬公司的權益		2,925,709	2,485,982
於聯營公司的權益		7,714	73,193
按公平值計入其他全面收入的金融資產		33,791	18,241
按公平值計入損益的金融資產		40,009	28,569
按金、預付款項及其他應收款項		1,353	999
遞延所得稅資產		5,153	968
總非流動資產		3,028,681	2,625,048
流動資產			
存貨		126,805	127,471
貿易及其他應收款項		993,053	933,404
按公平值計入損益的金融資產		-	3,131
現金及現金等價物		129,437	371,397
持作銷售資產		-	15,000
總流動資產		1,249,295	1,450,403
資產總值		4,277,976	4,075,451
權益			
本公司擁有人應佔權益			
股本		142,382	142,382
庫存股份		(91,447)	(91,859)
儲備	(a)	1,838,023	1,784,425
權益總額		1,888,958	1,834,948

39 本公司資產負債表(續)

	附註	二零二四年 千美元	二零二三年 千美元
負債			
非流動負債			
銀行借貸		619,133	–
已收按金及其他應付款項		518	558
非流動負債總額		619,651	558
流動負債			
貿易及其他應付款項		1,228,301	1,215,059
合約負債		253	123
銀行借貸		524,538	1,004,288
按公平值計入損益的金融負債		2,017	–
即期所得稅負債		14,258	20,475
流動負債總額		1,769,367	2,239,945
負債總額		2,389,018	2,240,503
權益及負債總額		4,277,976	4,075,451

39 本公司資產負債表(續)

(a) 本公司儲備變動

	保留盈利 千美元	其他儲備 千美元	總計 千美元
於二零二三年一月一日的結餘	588,376	1,146,409	1,734,785
全面收入			
— 年內溢利	81,336	—	81,336
其他全面虧損			
— 貨幣匯兌差額	—	(24,290)	(24,290)
— 按公平值計入其他全面收入的金融資產公平值變動	—	(7,184)	(7,184)
年內全面收入／(虧損)總額	81,336	(31,474)	49,862
與擁有人交易			
— 行使股份授出計劃	—	(222)	(222)
與擁有人的交易總額，直接於權益確認	—	(222)	(222)
於二零二三年十二月三十一日的結餘	669,712	1,114,713	1,784,425

39 本公司資產負債表(續)

(a) 本公司儲備變動(續)

	保留盈利 千美元	其他儲備 千美元	總計 千美元
於二零二四年一月一日的結餘	669,712	1,114,713	1,784,425
全面收入			
— 年內溢利	72,189	—	72,189
其他全面虧損			
— 貨幣匯兌差額	—	(16,432)	(16,432)
— 按公平值計入其他全面收入的金融資產公平值變動	—	(2,159)	(2,159)
年內全面收入/(虧損)總額	72,189	(18,591)	53,598
於二零二四年十二月三十一日的結餘	741,901	1,096,122	1,838,023

釋義

「股東週年大會」	指	本公司將於二零二五年六月二十日舉行的應屆股東週年大會；
「組織章程細則」	指	本公司組織章程細則；
「審核委員會」	指	董事會審核委員會；
「董事會」	指	本公司董事會；
「中國」	指	中華人民共和國；僅就本年報而言，對「中國」的提述並不包括台灣、澳門特別行政區及香港；
「本公司」	指	鴻騰六零八八精密科技股份有限公司，一間於開曼群島以鴻騰精密科技股份有限公司的名稱註冊成立的有限公司，並以鴻騰六零八八精密科技股份有限公司於香港開展業務，其股份於聯交所主板上市；
「企業管治守則」	指	上市規則附錄C1所載的企業管治守則；
「董事」	指	本公司董事；
「環境、社會及管治委員會」	指	董事會環境、社會及管治委員會；
「環境、社會及管治」	指	環境、社會及管治；
「第一項受限制股份獎勵計劃」	指	本公司於二零一八年一月三十一日批准及採納，並於二零一八年五月十五日修訂的受限制股份獎勵計劃（經不時重列、補充及修訂）；
「本集團」或「我們」	指	本公司及其附屬公司；
「鴻海」	指	鴻海精密工業股份有限公司，一間於台灣成立並在台灣證券交易所上市（股份代號為：2317）的有限公司，為本公司的控股股東；
「鴻海集團」	指	鴻海及其附屬公司以及（倘相關）由其控制30%權益之實體，且就本報告而言，不包括本集團；

釋義

「香港」	指	中國香港特別行政區；
「港元」	指	港元，香港法定貨幣；
「國際財務報告準則」	指	國際財務報告準則；
「最後實際可行日期」	指	二零二五年四月二十一日，即本年報付印前確定本年報所載若干資料的最後實際可行日期；
「上市規則」	指	聯交所證券上市規則（經不時修訂及補充）；
「標準守則」	指	上市規則附錄C3上市發行人董事進行證券交易的標準守則；
「提名委員會」	指	董事會提名委員會；
「招股章程」	指	本公司所刊發日期為二零一七年六月二十九日的招股章程；
「薪酬委員會」	指	董事會薪酬委員會；
「受限制股份獎勵計劃」	指	第一項受限制股份獎勵計劃及第二項受限制股份獎勵計劃；
「人民幣」	指	人民幣，中國法定貨幣；
「第二項受限制股份獎勵計劃」	指	本公司於二零一九年二月十一日批准及採納的受限制股份獎勵計劃（經不時重列、補充及修訂）；

「證券及期貨條例」	指	香港法例第571章證券及期貨條例；
「股份」	指	本公司已發行股本中每股面值0.01953125美元之普通股，或倘若之後本公司股本進行分拆、合併、重新分類或重組，則指構成本公司普通權益股本一部分的股份；
「股東」	指	股份持有人；
「購股權計劃」	指	我們股東於二零一七年十二月十九日有條件批准及採納，並於二零一八年十二月三十一日已屆滿之本公司購股權計劃；
「聯交所」	指	香港聯合交易所有限公司；
「附屬公司」	指	本公司附屬公司；
「庫存股份」	指	具有上市規則所賦予該詞之涵義；
「美國」	指	美利堅合眾國；
「美元」	指	美元，美國法定貨幣；
「越南」	指	越南社會主義共和國；
「越南盾」	指	越南盾，越南的法定貨幣；及
「%」	指	百分比。