

香港交易及結算所有限公司及香港聯合交易所有限公司(「聯交所」)對本公告之內容概不負責，對其準確性或完整性亦不發表任何聲明，並明確表示概不就因本公告全部或任何部份內容而產生或因倚賴該等內容而引致之任何損失承擔任何責任。

本公告的資料乃遵照聯交所創業板(「創業板」)證券上市規則(「創業板上市規則」)而刊載，旨在提供亞博科技控股有限公司(「本公司」)的資料；本公司董事(「董事」)願就本公告的資料共同及個別地承擔全部責任。各董事在作出一切合理查詢後，確認就其所知及所信，本公告所載資料在各重要方面均屬準確完備，沒有誤導或欺詐成分，且並無遺漏任何事項，足以令致本公告或其所載任何陳述產生誤導。



## AGTech Holdings Limited 亞博科技控股有限公司\*

(於百慕達註冊成立之有限公司)

(股份代號：8279)

截至2013年6月30日止六個月  
中期業績公告

### 聯交所創業板之特色

創業板的定位，乃為相比起其他在聯交所上市的公司帶有較高投資風險的公司提供一個上市的市場。有意投資的人士應了解投資於該等公司的潛在風險，並應經過審慎周詳的考慮後方作出投資決定。創業板的較高風險及其他特色表示創業板較適合專業及其他老練投資者。

由於創業板上市公司新興的性質使然，在創業板買賣的證券可能會較於主板買賣之證券承受較大的市場波動風險，同時無法保證在創業板買賣的證券會有高流通量的市場。

\* 僅供識別

## 摘要

- 本集團於六個月期間之總收益約為97,200,000港元，較2012年同期減少約2,100,000港元或下降2.1%。大部份收益均來自彩票技術(遊戲軟件、系統、硬件及終端機)業務以及在中國提供體育彩票管理及營銷顧問服務。
- 本集團錄得毛利約為50,900,000港元，較2012年同期增加約3,300,000港元或上升6.9%。
- 業務經營溢利約為1,400,000港元，較2012年同期增加約4,000,000港元。
- 於六個月期間，本公司擁有人應佔虧損約為52,700,000港元，主要由於本公司就根據本公司購股權計劃向董事、本公司合資格僱員及其他合資格參與者授出之購股權，以及根據一般授權向張立群先生實益擁有之公司授出之本公司購股權(此購股權導致一次性以股份形式付款約為38,600,000港元)，採納香港財務報告準則第2號以股份形式付款所產生之以股份形式付款(於六個月期間總計約為49,000,000港元)所致。
- 董事會不建議派發六個月期間之中期股息。

## 中期業績

亞博科技控股有限公司(「本公司」)之董事會(「董事會」)欣然宣佈本公司及其附屬公司(統稱「本集團」)截至2013年6月30日止三個月(「三個月期間」)及截至2013年6月30日止六個月(「六個月期間」)之未經審核綜合業績及2012年同期之未經審核比較數字如下：

### 綜合全面收益表(未經審核)

三個月期間及六個月期間

	附註	截至6月30日止三個月		截至6月30日止六個月	
		2013年 港元	2012年 港元	2013年 港元	2012年 港元
收益	2	<b>59,552,851</b>	56,950,675	<b>97,193,848</b>	99,286,667
銷售及服務成本		<b>(32,860,505)</b>	(34,478,938)	<b>(46,265,763)</b>	(51,648,057)
毛利		<b>26,692,346</b>	22,471,737	<b>50,928,085</b>	47,638,610
投資及其他收入		<b>604,720</b>	217,474	<b>1,029,769</b>	999,176
銷售及行政開支		<b>(29,119,165)</b>	(26,008,034)	<b>(50,566,582)</b>	(51,281,738)
業務經營(虧損)/溢利		<b>(1,822,099)</b>	(3,318,823)	<b>1,391,272</b>	(2,643,952)
以股份形式付款		<b>(44,118,900)</b>	(3,486,851)	<b>(48,955,672)</b>	(4,628,398)
外匯虧損淨額		<b>(48,403)</b>	(134,082)	<b>(36,164)</b>	(134,631)
其他無形資產攤銷		<b>(120,549)</b>	(8,702,527)	<b>(237,364)</b>	(19,152,363)
財務成本		<b>(169,065)</b>	(519,004)	<b>(336,272)</b>	(2,074,687)
除稅前虧損		<b>(46,279,016)</b>	(16,161,287)	<b>(48,174,200)</b>	(28,634,031)
所得稅(開支)/抵免	3	<b>(3,165,000)</b>	1,266,286	<b>(4,867,085)</b>	2,760,412
期內虧損	4	<b>(49,444,016)</b>	(14,895,001)	<b>(53,041,285)</b>	(25,873,619)
以下人士應佔虧損：					
本公司擁有人		<b>(48,701,372)</b>	(15,417,531)	<b>(52,650,351)</b>	(27,215,162)
非控制性權益		<b>(742,644)</b>	522,530	<b>(390,934)</b>	1,341,543
		<b>(49,444,016)</b>	(14,895,001)	<b>(53,041,285)</b>	(25,873,619)
每股虧損					
基本及攤薄	5	<b>1.206港仙</b>	0.401港仙	<b>1.335港仙</b>	0.708港仙

綜合全面收益表(未經審核)  
三個月期間及六個月期間

	截至6月30日止三個月		截至6月30日止六個月	
	2013年 港元	2012年 港元	2013年 港元	2012年 港元
期內虧損	(49,444,016)	(14,895,001)	(53,041,285)	(25,873,619)
扣除所得稅後之其他全面收益 換算海外業務之匯兌差額	<u>15,090,493</u>	<u>(133,107)</u>	<u>23,066,786</u>	<u>4,563,841</u>
期內全面收入總額	<u>(34,353,523)</u>	<u>(15,028,108)</u>	<u>(29,974,499)</u>	<u>(21,309,778)</u>
應佔全面收入總額：				
本公司擁有人	(34,021,015)	(15,550,751)	(29,721,807)	(22,670,150)
非控制性權益	<u>(332,508)</u>	<u>522,643</u>	<u>(252,692)</u>	<u>1,360,372</u>
期內全面收入總額	<u>(34,353,523)</u>	<u>(15,028,108)</u>	<u>(29,974,499)</u>	<u>(21,309,778)</u>

綜合財務狀況表  
於2013年6月30日

	附註	未經審核 於2013年 6月30日 港元	經審核 於2012年 12月31日 港元
非流動資產			
物業、廠房及設備		52,194,400	54,158,208
商譽		789,096,795	772,518,603
其他無形資產		2,928,151	3,135,488
投資於一家共同控制實體		647,250	647,250
按金及預付款項		12,762,553	16,466,487
其他資產		1,784,372	1,746,884
遞延稅項資產		3,217,536	3,488,071
		<b>862,631,057</b>	<b>852,160,991</b>
流動資產			
存貨		24,258,261	24,477,548
貿易應收帳款	7	50,887,196	77,077,646
其他應收帳款、按金及預付款項		56,055,156	42,336,355
應收一家共同控制實體款項		5,500	5,500
已抵押銀行存款	8	18,849,000	18,453,000
銀行結餘及現金		295,017,209	137,666,360
		<b>445,072,322</b>	<b>300,016,409</b>
流動負債			
貿易應付帳款	9	2,493,740	4,714,449
應計費用及其他應付帳款		25,652,789	33,497,691
應付一家共同控制實體款項		650,000	650,000
有抵押銀行借款	10	17,550,000	17,550,000
即期稅項負債		2,474,059	2,662,984
		<b>48,820,588</b>	<b>59,075,124</b>
流動資產淨值		<b>396,251,734</b>	<b>240,941,285</b>
總資產減流動負債		<b>1,258,882,791</b>	<b>1,093,102,276</b>
非流動負債			
保修撥備		24,803,106	23,152,758
遞延稅項負債		4,526,436	4,598,558
		<b>29,329,542</b>	<b>27,751,316</b>
資產淨值		<b>1,229,553,249</b>	<b>1,065,350,960</b>
資本及儲備			
股本		8,540,794	7,687,907
儲備		1,219,138,546	1,055,536,452
本公司擁有人應佔權益		<b>1,227,679,340</b>	<b>1,063,224,359</b>
非控制性權益		1,873,909	2,126,601
權益總額		<b>1,229,553,249</b>	<b>1,065,350,960</b>

## 綜合權益變動表(未經審核)

### 六個月期間

	本公司擁有人應佔							非控制性 權益應佔	總計	
	股本 港元	股份溢價 港元	購股權 儲備 港元	法定儲備 港元	匯兌儲備 港元	實繳盈餘 港元	累計虧損 港元			小計 港元
於2013年1月1日之結餘	7,687,907	1,174,554,927	75,317,280	10,746,631	164,107,837	47,191,476	(416,381,699)	1,063,224,359	2,126,601	1,065,350,960
期內虧損	-	-	-	-	-	-	(52,650,351)	(52,650,351)	(390,934)	(53,041,285)
期內其他全面收益	-	-	-	-	22,928,544	-	-	22,928,544	138,242	23,066,786
期內全面收入總額	-	-	-	-	22,928,544	-	(52,650,351)	(29,721,807)	(252,692)	(29,974,499)
確認以權益結算並以 股份形式付款	-	-	49,109,172	-	-	-	-	49,109,172	-	49,109,172
部份購股權獲行使而 發行股份	39,844	22,962,742	(18,031,468)	-	-	-	-	4,971,118	-	4,971,118
購股權失效	-	-	(497,665)	-	-	-	344,165	(153,500)	-	(153,500)
於股份配售中發行股份	813,043	139,436,955	-	-	-	-	-	140,249,998	-	140,249,998
轉撥至累計虧損	-	-	-	(1,403,763)	-	-	1,403,763	-	-	-
<b>於2013年6月30日之結餘</b>	<b>8,540,794</b>	<b>1,336,954,624</b>	<b>105,897,319</b>	<b>9,342,868</b>	<b>187,036,381</b>	<b>47,191,476</b>	<b>(467,284,122)</b>	<b>1,227,679,340</b>	<b>1,873,909</b>	<b>1,229,553,249</b>
於2012年1月1日之結餘	7,687,907	1,174,554,927	132,388,040	5,999,326	158,026,661	47,191,476	(445,840,958)	1,080,007,379	601,341	1,080,608,720
期內虧損	-	-	-	-	-	-	(27,215,162)	(27,215,162)	1,341,543	(25,873,619)
期內其他全面收益	-	-	-	-	4,545,012	-	-	4,545,012	18,829	4,563,841
期內全面收入總額	-	-	-	-	4,545,012	-	(27,215,162)	(22,670,150)	1,360,372	(21,309,778)
確認以權益結算並以 股份形式付款	-	-	7,850,272	-	-	-	-	7,850,272	-	7,850,272
部份購股權獲行使而 發行股份	-	-	-	-	-	-	-	-	-	-
購股權失效	-	-	(5,783,491)	-	-	-	2,561,617	(3,221,874)	-	(3,221,874)
自累計虧損中轉撥	-	-	-	697,743	-	-	(697,743)	-	-	-
<b>於2012年6月30日之結餘</b>	<b>7,687,907</b>	<b>1,174,554,927</b>	<b>134,454,821</b>	<b>6,697,069</b>	<b>162,571,673</b>	<b>47,191,476</b>	<b>(471,192,246)</b>	<b>1,061,965,627</b>	<b>1,961,713</b>	<b>1,063,927,340</b>

簡明綜合現金流量表(未經審核)  
六個月期間

	截至6月30日止六個月	
	2013年 港元	2012年 港元
經營業務產生／(所用)之現金淨額	8,921,989	15,969,368
投資活動(所用)／產生之現金淨額	(1,416,419)	24,962,513
融資活動產生／(所用)之現金淨額	<u>144,943,390</u>	<u>(63,555,261)</u>
現金及現金等價物增加／(減少)淨額	152,448,960	(22,623,380)
於期初之現金及現金等價物	137,666,360	132,378,464
匯率變動之影響	<u>4,901,889</u>	<u>(310,946)</u>
於期末之現金及現金等價物	<u>295,017,209</u>	<u>109,444,138</u>
現金及現金等值物結餘分析		
銀行結餘及現金	<u>295,017,209</u>	<u>109,444,138</u>

附註：

(1) 帳目編製基準

未經審核簡明綜合帳目乃根據香港會計師公會頒佈之香港會計準則第34號「中期財務報告」及聯交所創業板(「創業板」)證券上市規則(「創業板上市規則」)之規定編製。

簡明綜合帳目並未由本公司核數師審核，但已經本公司審核委員會審閱並發表意見。編製本業績所採用之主要會計政策及計算方法與編製本集團截至2012年12月31日止年度之經審核財務報表所採用者一致。

香港會計師公會已頒佈若干新增及經修訂香港財務報告準則、香港會計準則及詮釋(「新增及經修訂香港財務報告準則」)。本集團並無提早採納已頒佈但尚未生效之新增及經修訂香港財務報告準則，本集團正在評估該等新增及經修訂香港財務報告準則對本集團之財務表現及財務狀況之影響。

## (2) 收益及分部資料

收益指本集團於三個月期間及六個月期間內於中華人民共和國(「中國」)提供彩票技術(遊戲軟件、系統、硬件及終端機)業務及提供體育彩票管理及營銷顧問服務之已收及應收款項，有關分析如下：

	截至6月30日止三個月		截至6月30日止六個月	
	2013年 (未經審核) 港元	2012年 (未經審核) 港元	2013年 (未經審核) 港元	2012年 (未經審核) 港元
提供彩票技術(遊戲軟件、系統、 硬件及終端機)	<b>53,080,303</b>	34,816,042	<b>77,706,764</b>	54,020,613
提供體育彩票管理及 營銷顧問服務	<b>6,472,548</b>	22,134,633	<b>19,487,084</b>	45,266,054
	<b>59,552,851</b>	56,950,675	<b>97,193,848</b>	99,286,667

本集團之收益及資產主要來自及與中國彩票業務相關，其他分部貢獻並不重大。因此，並無呈報地區分部資料。

## (3) 所得稅

六個月期間之所得稅指遞延稅項抵免約200,000港元及中國企業所得稅約5,000,000港元之淨額。

## (4) 期內虧損

期內虧損已扣除/(抵免)下列各項：

	截至6月30日止三個月		截至6月30日止六個月	
	2013年 (未經審核) 港元	2012年 (未經審核) 港元	2013年 (未經審核) 港元	2012年 (未經審核) 港元
存貨成本確認為開支	<b>25,212,234</b>	19,378,298	<b>31,291,589</b>	29,430,438
保修撥備	<b>3,111,454</b>	1,908,895	<b>4,124,909</b>	3,343,032
以股份形式付款	<b>44,118,900</b>	3,486,851	<b>48,955,672</b>	4,628,398
其他無形資產攤銷	<b>120,549</b>	8,702,527	<b>237,364</b>	19,152,363
物業、廠房及設備折舊	<b>1,953,964</b>	2,242,711	<b>3,994,083</b>	5,251,491
銀行利息收入	<b>(524,347)</b>	(334,853)	<b>(902,021)</b>	(1,073,174)
財務成本	<b>169,065</b>	519,004	<b>336,272</b>	2,074,687
有關租賃物業之經營租約租金	<b>2,151,340</b>	2,150,809	<b>4,287,460</b>	4,232,488
員工成本(包括董事酬金)	<b>10,352,976</b>	12,232,844	<b>19,876,394</b>	24,624,622



## (5) 每股虧損

三個月期間及六個月期間之每股基本及攤薄虧損是根據本公司擁有人分別應佔未經審核虧損48,701,372港元及52,650,351港元(截至2012年6月30日止三個月及六個月：虧損淨額分別為15,417,531港元及27,215,162港元)及三個月期間及六個月期間已發行普通股之加權平均數分別為4,037,547,818股及3,943,906,935股(截至2012年6月30日止三個月及六個月：3,843,953,375股)計算。

由於行使購股權可使該兩個期間之每股虧損有所減少，故計算每股攤薄虧損時並未假設本公司之購股權已獲行使。

## (6) 股息

董事會不建議派發六個月期間之中期股息(2012年：無)。

## (7) 貿易應收帳款

於2013年6月30日，本集團之貿易應收帳款之帳齡分析如下：

	於2013年 6月30日 港元	於2012年 12月31日 港元
0至30日	39,561,622	75,090,285
31至60日	242,715	143,088
61至90日	10,178,460	320,624
91至120日	–	73,450
121至365日	498,351	839,261
超過365日	406,048	610,938
	<u>50,887,196</u>	<u>77,077,646</u>

## (8) 已抵押銀行存款

於2013年6月30日，已抵押銀行存款為於若干指定銀行帳戶持有之存款，以確保短期銀行借款及向本集團授出之擔保函件。已抵押銀行存款將於相關銀行借款清償後或擔保函件終止後獲解除。

## (9) 貿易應付帳款

於2013年6月30日，本集團之貿易應付帳款之帳齡分析如下：

	於2013年 6月30日 港元	於2012年 12月31日 港元
0至30日	2,122,058	4,361,688
31至60日	11,350	–
91至120日	–	295,408
超過365日	360,332	57,353
	<u>2,493,740</u>	<u>4,714,449</u>

## (10) 有抵押銀行借款

於2013年6月30日，本集團與一間銀行有金額達17,550,000港元之有期貸款融資，並由與另一間銀行授出之擔保函件抵押。該有期貸款按每年香港銀行同業拆息加3厘計息。銀行貸款之平均加權實際利率為每年3.86厘。

## 管理層討論及分析

### 關於本集團

本集團為中國體彩市場一流之綜合博彩公司。本集團主要從事(i)彩票技術(遊戲軟件、系統、硬件及終端機)；(ii)彩票管理；及(iii)互聯網及電話彩票。本集團致力將國際最佳慣例及先進技術應用在彩票行業，覆蓋彩票系統、彩票硬件、彩票/投注遊戲、互聯網及手機分銷系統、無線網絡、流媒體等多個領域，從而為中國彩票機構和全國數億彩民提供專業之綜合性彩票服務。

在過去六年，本集團在分銷方面錄得穩健的往績記錄，成功地建立了獨特的均衡互補之企業結構，現已在中國體育彩票市場的主要領域中穩佔領先地位。此發展證明本集團與國家及省級行業監管機構和官員的良好密切關係，並且證明其管理層、員工、技術及合作夥伴均具備良好質素。

本集團通過其與Ladbroke Group成立的合營公司亞博科技有限公司(「AGT」)開發並成功推出中國唯一獲國家批准的虛擬固定返獎體育彩票遊戲「幸運賽車」。

本集團擁有約200名專業人才，其體育彩票業務網絡現已覆蓋全中國八成省市。本集團現為世界彩票協會(WLA)及亞太彩票協會(APLA)會員。

## 企業策劃及目標

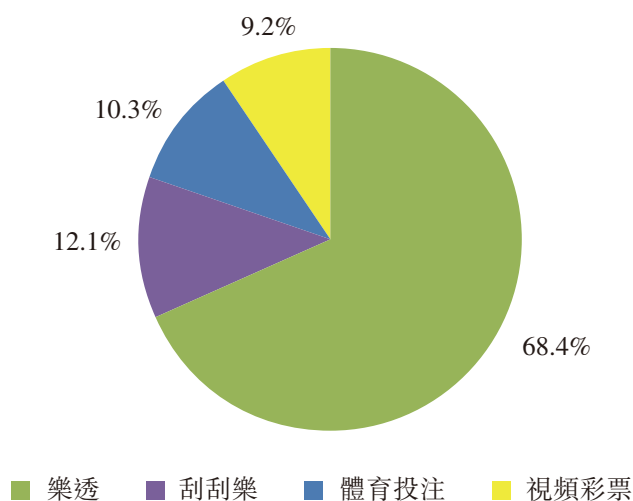
我們的長期目標是維持本集團作為中國彩票科技集團之市場主導地位，並提供創新和合法之彩票玩法，協助中國政府打擊非法博彩活動。為實現該等目標，我們致力於通過現有及任何嶄新遠程渠道，將國內外之行業專才、技術、管理、技巧及基礎設施融入中國彩票市場。本集團多年來一直就上述幾方面與多個世界知名的戰略夥伴合作。同時，在適當的時候向中國福利彩票市場進軍亦為我們的企業策劃。

## 行業概覽

根據中國財政部所公佈的資料，於六個月期間，彩票市場錄得銷量約為人民幣1,497億元，較2012年同期增加約16.0%（去年首六個月增長則為27.6%）。其中，體育彩票的銷量約為人民幣644億元（佔彩票銷售總額的43.0%），按年增長約19.6%。福利彩票的銷量約為人民幣853億元（佔彩票銷售總額的57.0%），較2012年同期增長約13.5%。

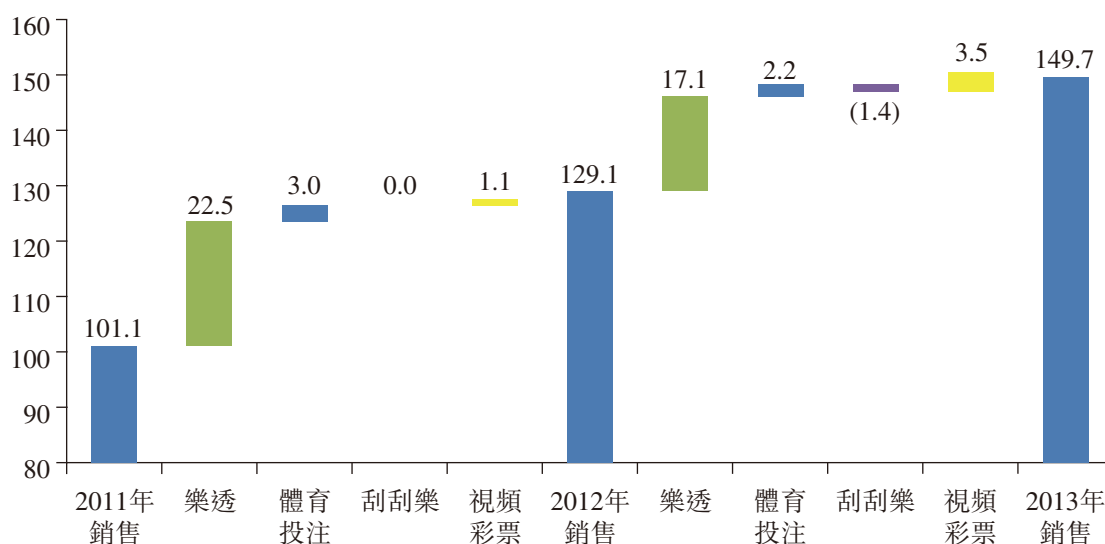
## 產品回顧

按產品劃分的銷售市場份額(2013年上半年)



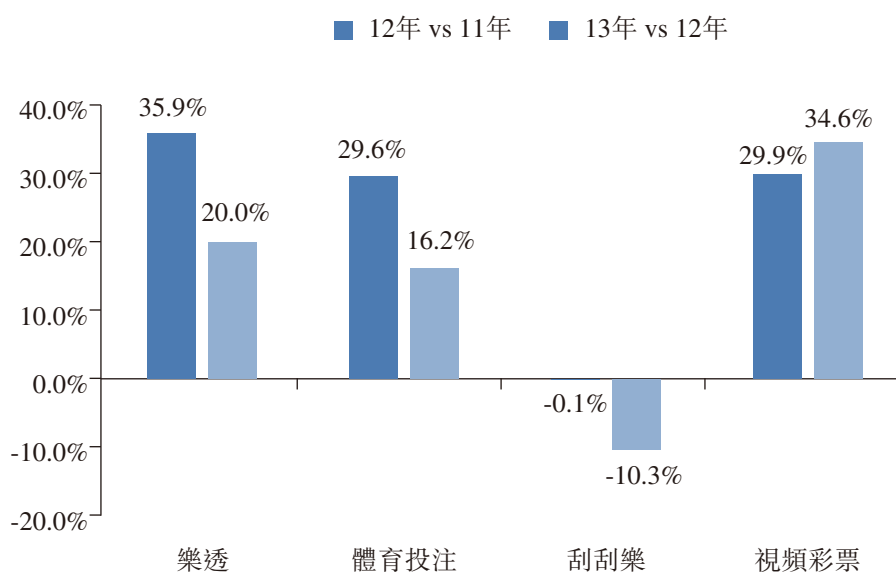
資料來源：中國財政部

## 中國彩票銷售2011年上半年至2013年上半年(人民幣十億元)



資料來源：中國財政部

## 按產品劃分的中國彩票銷售增長對比圖(2013年上半年與2012年上半年之比較)



資料來源：中國財政部

主要因最大分部樂透表現欠佳及少量受刮刮樂及體育投注分部影響，導致2013年上半年的整體銷售增長速度相對2012年上半年有所下降。鑑於視頻彩票終端機(「VLT」)對整體銷售組合的貢獻相對較少，故該等分部的增長率改善並不足以抵銷刮刮樂、樂透及體育投注稍緩的增長。體育投注增長於第二季之放緩速度有限，反映該季度缺乏主要國際足球錦標賽(2012年歐洲國家盃於2012年6月舉行)。

樂透類別包括傳統每週及每日樂透抽獎遊戲以及高頻彩票(「HFG」)，其特色為每日多次抽獎及較高返獎率，可高達59%。儘管傳統的樂透抽獎遊戲銷售一度下跌，但高頻彩票類別卻正快速增長。本集團的幸運賽車遊戲屬高頻彩票類別，且預期在維持高頻彩票類別在未來數月甚至數年的高增長率方面扮演著重要角色。

本集團相信，最近數個季度所觀察到的增長放緩趨勢，將導致彩票市場中批准及推出新產品以及開發嶄新遠程分銷渠道的進程加快。對此方面的進一步發展對本集團極具積極作用，當中尤以虛擬體育、高騰以及互聯網及手機彩票等業務更是獲益匪淺。

## 業務回顧

於回顧期內，本集團錄得相對穩定的收益，同時業務經營毛利及溢利增長強勁。

本集團正將焦點從傳統及低增長之彩票管理業務轉向高增長的彩票技術業務。

彩票技術分部表現非常強勁，高騰不但受惠於國內現正開始的彩票終端機更換週期，亦受惠於初期的海外銷售。隨著計劃中第二項遊戲及於全國推出「幸運賽車」取得進展，虛擬體育彩票遊戲銷售預期於未來季度有實質增加。

## 彩票技術業務

### 虛擬固定返獎體育投注

於回顧期間，虛擬體育彩票遊戲「幸運賽車」計劃於全國推出前，繼續在試點省份湖南省營運。於六個月期間，該遊戲繼續表現強勁，於期內佔湖南省體育彩票總銷售約30%。

「幸運賽車」及相關投注交易系統乃由本集團與Ladbroke Group(以英國為基地之全球投注及博彩領導者)共同成立之合營公司「AGT」(由本集團主要控股)供應。此遊戲為一款虛擬投注遊戲，透過中央電腦及有線電視向各彩票投注站廣播，讓顧客在具備與賽馬類似之投注選項如獨贏、位置(第一、第二)及前三或過關投注，對電腦衍生的(一級方程式)賽車進行投注。這種投注方式能得到中國中央監管部門的批准是中國一個里程碑。該遊戲深受湖南省廣大彩民歡迎，昭示著虛擬投注可能成為全國重大之新興分部市場。

由於幸運賽車的銷售及技術表現一直十分理想，因此已全面運作，不再處於試驗階段。本集團現正積極與國家有關部門進行磋商，將該遊戲及系統與現時正在開發中的國家體育彩票「新一代」系統結合。幸運賽車已獲國家批准，當國家體育彩票「新一代」系統進入完成階段時會解決最後技術阻礙，使該遊戲得以全國推廣。迄今，幸運賽車已成功進駐湖南省的傳統體育彩票投注站和少數指定休閒場所(例如咖啡室和餐廳)。預期該遊戲亦具備潛力可透過其他媒體渠道(如手機、互聯網及網絡電視(IPTV))(須獲得必要的批准)推廣至全國。

鑒於幸運賽車在湖南省表現異常出眾，其他省份紛紛與本集團接洽，希望能在省內推出虛擬固定返獎體育彩票遊戲。因此，本集團現正與其中一個領先省份攜手計劃，在中國推出另一項獲批准的全新虛擬固定返獎體育彩票遊戲。該項新虛擬遊戲將具備幸運賽車之諸多特點，如遊戲頻率及高質畫面顯示，然而該新遊戲將以虛擬競賽而非虛擬速度比賽為特點。該新遊戲將首先在試點省份推出，並預計會於適當時候在全國推出。憑藉幸運賽車之成功，推出此項新遊戲的計劃將標誌著本集團在開拓區域及遊戲產品方面取得重大發展，並將肯定虛擬固定返獎體育彩票作為快速發展的多元化遊戲產品類別，完全得到中國市場接受。

#### 彩票硬件及科技發展

憑藉擁有超過50%國內市場份額，高騰是中國體育彩票的彩票及體育投注終端機的領先製造商及供應商。高騰是集團旗下一個極為重要的增長動力，其不僅擁有擴展國內彩票及投注終端供應領域的機會，而且還能通過新技術，如視頻彩票生產及付運，擴展海外彩票及投注終端市場。

隨著國家體育彩票管理中心最近開展之終端機供應商甄選及評估的程序結束，熱切期待的終端機更換週期現已展開。於年初，本集團欣然宣佈其於此更換週期中奪得首個供應投標，並對高騰經認可的全新終端機系列：M6智能終端機、C8終端機及A210便攜式終端機充滿信心，其將繼續成為此終端機更換週期的主導角色。於2013年5月，高騰已成功在競標過程中贏得終端機供應合約，為安徽省體育彩票管理中心供應首批新一代C8體育彩票終端機。此乃業界熱切期待的中國體育彩票終端機更換週期的首個項目，確定了高騰在市場上的領導地位。

高騰向南非的Gold Circle (PTY) Limited提供逾500台新一代高騰C8終端機的首份國際訂單已於期內付運，終端機現已全面投入運作。本集團現正積極與多家潛在國際客戶及分銷商進行洽談。



本集團以能與若干世界領先彩票科技公司共事為傲，本集團正尋求機會將高騰業務推向國際化，並在國內及海外拓闊其產品範疇。

## 彩票管理服務

本集團的彩票管理業務表現符合預期。彩票管理服務主要包括與省級體育彩票機構訂立長期合約，以提供直營及兼營投注站管理，以及彩票銷售、營銷及市場推廣管理。

經過多年成功經營，作為向中國省級體育彩票機關提供優質彩票產品和服務的可靠供應商，本集團擁有良好的彩票管理業務往績記錄，本集團秉承其主要策略，得以鞏固其於全國的優質關係及名聲。展望未來，鑒於本集團愈來愈專注於彩票技術及互聯網與手機彩票業務的增長，本集團預期彩票管理業務在本集團業務分部的重要性會逐步減弱。

## 互聯網及手機彩票銷售業務

鑒於中國互聯網及移動電話／智能手機普及率相當高(根據近期公開之數據估計，互聯網用戶超過5.1億，移動電話用戶超過10億，而智能手機用戶為3.3億以上)，預期中國政府將針對經批准彩票產品的互聯網及手機分銷頒佈新規例，此將為本集團創造龐大商機。

本集團擬透過提供手機系統及作為分銷商／零售商身份直接參與此令人振奮的發展機遇。本集團經批准遊戲如幸運賽車的銷量亦應可因中國推出任何合法遠程分銷渠道而受惠。

福利彩票及體育彩票行業正進行或籌備省級手機系統試行，預期將在中國創造全面受規管的手機彩票分銷市場。本集團控制着中國最具競爭力的手機彩票服務供應商之一—銀溪(本集團之全資附屬公司)。憑藉其在中國的寶貴互聯網內容供應商及電訊服務供應商的許可牌照，加上其於彩票行業的彪炳往績和業務關係，本集團完全具備資格在手機與互聯網系統及分銷許可證出爐時提出申請。

## 業務前景

董事對業務前景持樂觀態度，並對2013年及往後的遠景增長機遇尤為期待。董事會相信，來年業務將繼續呈高增長趨勢並有望進一步達到重大的里程碑。首先，本集團預期於不久將來在中國領先省份之一推出一種嶄新的虛擬固定返獎體育彩票遊戲，其為中國體育彩票市場獲批准的精彩刺激新型遊戲的一款。其二，作為與國家級體育彩票就「幸運賽車」開展持續合作的一部份，本集

團預計該款遊戲在全國範圍內推出的技術障礙最終會於年內清除。其三，本集團繼續嚴密觀測潛在互聯網及手機彩票銷售業務，並已作好快速應對政府政策任何新變化的準備。該等發展將為我們的獲批准內容(遊戲)以及系統和分銷帶來商機。最後，就高騰業務而言，本集團將利用體育彩票行業的預期終端機更換週期，繼續擴張海外業務並尋求將產品種類擴張至視頻彩票終端機。

鑒於大量重要監管公告已將透過互聯網及移動電話渠道分銷彩票產品在概念上合法化及最近政府於2013年1月頒佈《彩票發行銷售管理辦法》，董事相信中國政府將著手處理互聯網及手機彩票分銷許可的簽發事宜。作為作風審慎且多年來一直按照中國政府法例及法規提供合法彩票產品及服務的彩票集團，加上已收購銀溪，本集團對任何有關法規的變更均處於有利位置。董事相信，此項演進將為本集團日後進一步將其業務拓展至更多新型彩票遊戲及拓展分銷渠道帶來無窮契機。

在中國體育彩票相關收益持續增長的同時，上述的本集團多種潛在擴張領域將於2013年及其後保持良好勢頭。

展望未來，本集團將繼續開拓新的商機並締結更多策略性業務聯盟，以提升其銷售額及盈利能力，最終為股東提供最大回報。董事會深信，憑藉本集團牢固的業務基礎、與客戶和政府之間的良好關係，以及本集團享有的強大國際博彩夥伴之質素，當國內迅速增長之受監管彩票行業出現市場商機時，本集團將享有最佳優勢及可藉此再創新高。

## 財務業績回顧

於六個月期間，本集團錄得收益約97.2百萬港元，較2012年同期減少約2.1百萬港元或2.1%。於六個月期間之毛利約50.9百萬港元，較2012年同期增加約3.3百萬港元或6.9%。大部分收益乃來自彩票技術(遊戲軟件、系統、硬件及終端機)業務及在中國提供體育彩票管理及營銷顧問服務。

於六個月期間，本公司擁有人應佔虧損約為52.7百萬港元，主要由於根據本公司購股權計劃向董事、本公司合資格僱員及其他合資格參與者授出本公司購股權，以及根據一般授權向張立群先生實益全資公司Rainwood Resources Limited授出本公司購股權(此購股權導致一次性以股份形式付款約為38.6百萬港元)，



採納香港財務報告準則第2號以股份形式付款所產生之以股份形式付款(總計約為49.0百萬港元)所致。向Rainwood Resources Limited授出行使期達三年之購股權賦予權利於2013年5月21日按每股股份0.40港元的認購價(可予調整)認購最多達212,879,224股股份，並於授出當日悉數歸屬。

### 資本資源、流動資金及資產負債比率

於2013年6月30日之銀行結餘及現金淨額(定義為銀行結餘及現金及已抵押銀行存款總額減銀行借款總額)約為296.3百萬港元。本集團於2013年6月30日之總資產及流動資產淨值分別為約1,307.7百萬港元及約396.3百萬港元。

本集團主要運用其內部產生之現金流量及先前集資活動所得款項以及購股權承授人根據本公司購股權計劃行使授予彼等之購股權之款項撥付其營運所需資金。於2013年5月21日，本公司透過配售代理按每股股份0.3450港元的配售價向不少於六名承配人完成配售406,521,739股新股份，成功籌得資金淨額約138.3百萬港元。

本集團於2013年6月30日之資產負債比率(以銀行借款佔權益之比例釐定)約為0.01(於2012年12月31日：約為0.02)。本集團於2013年6月30日之流動比率(定義為流動資產除以流動負債)約為9.1(於2012年12月31日：約為5.1)。此持續反映本集團財務資源充足。

### 本集團資產抵押

於2013年6月30日，本集團總帳面值人民幣15.0百萬元之銀行存款(相當於約為18.8百萬港元)已抵押予銀行以取得尚未償還的銀行貸款約17.6百萬港元。

### 外匯風險

於2013年6月30日，本集團持有的銀行存款乃以港元及人民幣計值。由於本集團所有收益產生業務、貨幣資產與負債主要以港元及人民幣元進行或交易。人民幣不可自由兌換為外幣，故本集團於期內所面對之匯率風險屬微不足道。

### 僱員資料

於2013年6月30日，本集團在香港及中國聘有223名(2012年6月30日：227名)僱員。於六個月期間之總員工成本(不包括董事酬金)約達14.5百萬港元。

本集團之薪酬政策乃按個別僱員之表現及經驗釐定，並與本地市場慣例一致。除薪金外，本集團亦向僱員提供其他附帶福利，包括年終花紅、購股權計劃、公積金、醫療福利及培訓。

**董事及高級行政人員於本公司股本中每股面值0.002港元之股份(「股份」)、相關股份及債券中之權益及淡倉**

於2013年6月30日，本公司董事及高級行政人員於本公司或其任何相聯法團(定義見證券及期貨條例(「證券及期貨條例」)第XV部)之股份、相關股份及債券中，擁有(a)根據證券及期貨條例第XV部第7及8分部須知會本公司及聯交所之權益及淡倉(包括根據證券及期貨條例之該等條文被認為或被視為擁有之權益及淡倉)；(b)根據證券及期貨條例第352條須記錄於該條所指登記冊內之權益及淡倉；或(c)根據創業板上市規則第5.46至5.67條有關董事進行證券交易之規定須知會本公司及聯交所之權益及淡倉如下：

a. 普通股之權益：

董事姓名	股份數目			所持 概約百分比
	個人權益	公司權益	合計	
孫豪先生	27,078,000	2,006,250,000 (附註1)	2,033,328,000	47.61%
Mr. Robert Geoffrey Ryan (阮淵博先生)	5,347,750	—	5,347,750	0.13%
白晉民先生	6,687,500	44,876,600 (附註2)	51,564,100	1.21%
梁郁先生	6,187,500	—	6,187,500	0.14%
楊揚女士	414,375	—	414,375	0.01%
何敬豐先生	—	—	—	0%
王榮華先生	2,275,000	—	2,275,000	0.05%
華風茂先生	1,355,000	—	1,355,000	0.03%
羅嘉雯女士	—	—	—	0%

附註：

- 此2,006,250,000股股份以MAXPROFIT GLOBAL INC之名義持有，由於MAXPROFIT GLOBAL INC由本公司執行董事及主席兼行政總裁孫豪先生實益及全資擁有，孫先生被視為於該等股份擁有權益。
- 此44,876,600股股份以Fine Bridge International Limited之名義持有。Fine Bridge International Limited由HB Resources Investment Limited實益及全資擁有，而HB Resources Investment Limited由本公司執行董事白晉民先生實益及全資擁有。因此，HB Resources Investment Limited及白先生被視為於該等股份擁有權益。

b. 本公司購股權(被視為以實物交收之非上市股本衍生工具)所涉及之相關股份好倉：

董事姓名	授出日期	每股 行使價 (港元)	行使期間	於 2013年 1月1日	有權獲得之相關股份數目 (就所持本公司購股權而言)			於 2013年 6月30日	佔本公司 已發行之 股本之 概約百分比
					於 六個月 期間 已授出	於 六個月 期間 已行使	於 六個月 期間 已失效		
Mr. Robert Geoffrey Ryan (阮淵博先生)	2008年 10月9日	0.2198	2009年10月9日至 2013年10月8日	3,343,750	-	-	-	3,343,750	0.08%
	2011年 12月21日	0.2900	2012年12月21日至 2016年12月20日	21,264,000	-	-	-	21,264,000	0.50%
	2012年 8月17日	0.1006	2013年8月17日至 2017年8月16日	3,500,000	-	-	-	3,500,000	0.08%
	2013年 1月9日	0.4250	2014年1月9日至 2018年1月8日	-	8,000,000	-	-	8,000,000	0.19%
白晉民先生	2008年 10月9日	0.2198	2009年10月9日至 2013年10月8日	3,343,750	-	-	-	3,343,750	0.08%
	2011年 12月21日	0.2900	2012年12月21日至 2016年12月20日	21,264,000	-	-	-	21,264,000	0.50%
	2012年 8月17日	0.1006	2013年8月17日至 2017年8月16日	3,500,000	-	-	-	3,500,000	0.08%
	2013年 1月9日	0.4250	2014年1月9日至 2018年1月8日	-	8,000,000	-	-	8,000,000	0.19%
梁郁先生	2008年 10月9日	0.2198	2009年10月9日至 2013年10月8日	3,343,750	-	-	-	3,343,750	0.08%
	2011年 12月21日	0.2900	2012年12月21日至 2016年12月20日	21,264,000	-	-	-	21,264,000	0.50%
	2012年 8月17日	0.1006	2013年8月17日至 2017年8月16日	3,500,000	-	-	-	3,500,000	0.08%
	2013年 1月9日	0.4250	2014年1月9日至 2018年1月8日	-	8,000,000	-	-	8,000,000	0.19%
楊揚女士	2008年 10月9日	0.2198	2009年10月9日至 2013年10月8日	334,375	-	-	-	334,375	0.01%
	2011年 12月21日	0.2900	2012年12月21日至 2016年12月20日	2,000,000	-	-	-	2,000,000	0.05%
	2013年 1月9日	0.4250	2014年1月9日至 2018年1月8日	-	1,000,000	-	-	1,000,000	0.02%

董事姓名	授出日期	每股 行使價 (港元)	行使期間	有權獲得之相關股份數目 (就所持本公司購股權而言)					於 2013年 6月30日	佔本公司 已發行 股本之 概約百分比
				於 2013年 1月1日	於 六個月 期間 已授出	於 六個月 期間 已行使	於 六個月 期間 已失效	於 2013年 6月30日		
何敬豐先生	2013年 5月23日	0.4890	2014年5月23日至 2018年5月22日	-	42,575,844	-	-	42,575,844	1.00%	
王榮華先生	2011年 12月21日	0.2900	2012年12月21日至 2016年12月20日	2,000,000	-	-	-	2,000,000	0.05%	
	2013年 1月9日	0.4250	2014年1月9日至 2018年1月8日	-	1,000,000	-	-	1,000,000	0.02%	
華風茂先生	2011年 12月21日	0.2900	2012年12月21日至 2016年12月20日	2,000,000	-	-	-	2,000,000	0.05%	
	2013年 1月9日	0.4250	2014年1月9日至 2018年1月8日	-	1,000,000	-	-	1,000,000	0.02%	
郭永亮先生 (於2013年 6月20日辭任)	2011年 12月21日	0.2900	2012年12月21日至 2016年12月20日	2,000,000	-	(500,000)	(1,500,000)	-	0%	
	2013年 1月9日	0.4250	2014年1月9日至 2018年1月8日	-	1,000,000	-	(1,000,000)	-	0%	
羅嘉雯女士	2013年 6月20日	0.4740	2014年6月20日至 2018年6月19日	-	1,500,000	-	-	1,500,000	0.04%	

附註：根據該購股權有權獲得相當於相關股份總額25%之購股權部份須於行使期內分四年歸屬購股權之承授人。倘承授人未於歸屬彼後一年內行使該部份之購股權，則該部份之購股權將會失效。

除上文披露者外，於2013年6月30日，概無董事或本公司高級行政人員於本公司或其任何相聯法團(定義見證券及期貨條例第XV部)之股份、相關股份(就被視為以實物交收之非上市股本衍生工具之本公司購股權而言)及債券中，擁有(a)根據證券及期貨條例第XV部第7及8分部須知會本公司及聯交所之任何權益或淡倉(包括根據證券及期貨條例之該等條文規定，彼等被認為或視為擁有之權益及淡倉)；或(b)根據證券及期貨條例第352條須記錄於該條所指登記冊內之任何權益或淡倉；或(c)根據創業板上市規則第5.46至5.67條有關董事進行證券交易之規定須知會本公司及聯交所之任何權益或淡倉。

## 主要股東於股份、相關股份及債券之權益

於2013年6月30日，就董事或本公司高級行政人員所知，以下人士(並非董事或本公司高級行政人員)於股份或相關股份中擁有或被視為擁有根據證券及期貨條例第XV部第2及3分部之規定須予以披露，或預期將直接或間接擁有可在任何情況下在本集團之任何其他成員公司之股東大會上投票表決之任何類別股本面值5%或以上之權益或持有有關該等股本之任何購股權，並須記錄於本公司根據證券及期貨條例第336條存置之登記冊之權益及好倉：

### a. 於普通股份之權益：

股東名稱	身份	所持股份數目	佔本公司 已發行股本之 概約百分比
MAXPROFIT GLOBAL INC	實益擁有人	2,006,250,000 (附註1)	46.98%
Hegglin, Daniel Robert	實益擁有人	255,483,933	5.98%
Rainwood Resources Limited	實益擁有人	289,852,000	6.79%
張立群先生	所控制法團權益	289,852,000 (附註2)	6.79%

#### 附註：

1. 正如上述披露，孫豪先生透過其於MAXPROFIT GLOBAL INC之權益，被視為於該等2,006,250,000股股份中擁有權益。
2. 該等289,852,000股股份以Rainwood Resources Limited之名義持有，其由張立群先生實益全資擁有，張先生被視為於該等股份中擁有權益。

- b. 本公司根據一般授權授出相關股份之好倉(被視為非上市實物結算之股本衍生工具)：

股東名稱	身份	所持相關 股份數目	佔本公司 已發行股本之 概約百分比
Rainwood Resources Limited	實益擁有人	212,879,224	4.98%
張立群先生	所控制法團權益	212,879,224 (附註)	4.98%

附註：

於2013年5月21日，Rainwood Resources Limited根據一般授權獲本公司授出行使期達三年之有權可按行使價每股股份0.40港元(可予調整)認購最多212,879,224股股份之購股權，其已於授出日期起歸屬於承授人。據以上披露，張立群先生透過其於Rainwood Resources Limited之權益，被視為於該購股權中擁有權益。

除上述披露者外，於2013年6月30日，董事或本公司高級行政人員概不知悉任何其他主要股東(並非董事或本公司高級行政人員)於股份、本公司相關股份及債券中擁有或被視為擁有根據證券及期貨條例第XV部第2及第3分部之規定須向本公司披露，或預期將直接或間接擁有可在任何情況下在本集團之任何其他成員公司之股東大會上投票表決之任何類別股本面值5%或以上之權益或持有有關該等股本之任何購股權，並須記錄於按本公司根據證券及期貨條例第336條須予存置之登記冊之權益或淡倉。

### 其他人士之權益

於2013年6月30日，除上述由董事、本公司高級行政人員及主要股東所持有於本公司及其相聯法團之股份、相關股份及債券之權益外，概無任何其他人士之權益須記入本公司根據證券及期貨條例第336條存置之登記冊。

### 於競爭業務之權益

於六個月期間，概無任何董事或本公司控股股東及彼等各自的聯繫人士於與本集團業務競爭或可能競爭之業務中擁有權益。



## 委任新非執行董事

為提升董事會之專才及資歷，進一步多元化董事會組合，何敬豐先生已獲委任為本公司之非執行董事，自2013年5月23日起生效。

何先生，36歲，畢業於澳洲新南威爾士大學，持有商業(財務)學士及法律學士學位，為香港特別行政區律師，並為豐望有限公司的董事長兼執行董事。在澳門，何先生亦為百滙兌換有限公司及京陽有限公司的董事長，以及天澳國際貨運(澳門)有限公司的執行董事。何先生於2000年加盟JP Morgan任分析員，2003年至2005年於年利達律師事務所出任見習事務律師，並於2005年至2006年出任律師。2007年至2010年，何先生為德意志銀行香港分行的副總裁，並為其港澳區業務開拓部主管。彼為中國人民政治協商會議北京市委員會委員及澳門兌換業公會會長。何先生亦為2009年「十大中華經濟英才」獎項得主。

自2011年4月至2012年4月，何先生曾擔任聯合能源集團有限公司(香港聯交所股份代號：467)之非執行董事。自2011年5月起，何先生擔任中國地板控股有限公司(香港聯交所股份代號：2083)之獨立非執行董事。此外，何先生自2013年4月起獲委任為長盈集團(控股)有限公司(香港聯交所股份代號：689)非執行董事，並於2013年7月30日調任為長盈集團(控股)有限公司的非執行主席。

除上文所披露者外，何先生於過往三年概無於證券在香港或海外任何證券市場上市之其他上市公司擔任任何董事職務，或於本公司及其附屬公司擔任任何其他職務，亦無其他重要任命及專業資格。

何先生已與本公司訂立為期兩年之服務合約，其之任期初步將至本公司下屆股東週年大會止，並將根據本公司之公司細則退選並合資格連任。此後，彼須輪席退選及膺選連任。何先生就彼之職務將收取年度董事酬金120,000港元及獲授根據本公司於2004年11月18日採納之購股權計劃彼有權最多可認購42,575,844股本公司股份之購股權，此乃董事會根據本公司薪酬委員會之推薦意見並參考彼之資歷以及於本公司之職責及責任、本公司之表現及當前市況而釐定。

## 獨立非執行董事之辭任及委任

於2013年6月20日郭永亮先生辭任及羅嘉雯女士獲委任為本公司獨立非執行董事後，董事會亦委任羅女士為本公司提名委員會、薪酬委員會及審核委員會之主席。

羅女士，44歲，為愛達利網絡控股有限公司（「愛達利」，其股份於創業版上市（股份代號：8033））執行董事。彼為愛達利之財務董事及監察主任。彼畢業於加拿大的卡爾加里大學（University of Calgary），取得商學士學位。彼積逾二十年會計及銀行業務經驗。彼持有加拿大阿爾伯塔省的註冊管理會計師（Certified Management Accountants of Alberta）的執業資歷。彼為英國特許管理會計師公會會員，可使用特許管理會計師職銜。彼亦可持有及使用全球特許管理會計師職銜。

除上文所披露者外，羅女士於過往三年概無於其證券在香港或海外任何證券市場上市之其他上市公司擔任任何董事職務，或於本公司及本集團其他成員公司擔任任何其他職務，亦無其他重要任命及專業資格。

除彼被委任為獨立非執行董事之任命，羅女士並無與其他董事、本公司高級管理人員、主要或控股股東（按創業板上市規則之涵義）有任何關係。本公司已收到羅女士根據創業板上市規則第5.09條就彼之獨立性之書面確認。

羅女士以服務協議之方式被委任，初步任期為兩年，其中任何一方可以向另一方發出不少於一個月之書面通知終止該協議。根據本公司之公司細則，羅女士將持有其職位至本公司下屆股東週年大會止，並合資格於該大會膺選連任。彼須將根據本公司之公司細則於本公司股東大會上輪值告退及膺選連任。羅女士將收取年度董事酬金120,000港元及於2013年6月20日獲授根據本公司於2004年11月18日採納之購股權計劃彼有權最多可認購1,500,000股股份，每股行使價為0.4740港元（可予調整）之購股權，此乃參照彼於本公司之職務及責任及獨立非執行董事在香港上市發行人的當前市況之薪酬福利條件而釐定。



## 審核委員會

本公司之審核委員會包括三名獨立非執行董事，即羅嘉雯女士、王榮華先生及華風茂先生。本集團於六個月期間之未經審核綜合業績已由審核委員會審閱並對其作出意見。

審核委員會亦討論並向董事會提議「披露政策」以待批准。披露政策乃為本公司僱員處理根據證券及期貨條例第XIVA部以及創業板上市規則第17.10條、第17.11條及第17.11A條有關內幕資料之機密資料及／或監察資料披露時提供一般指引。

## 企業管治

董事會致力維持高水平之企業管治，以提升本集團之透明度及維護本公司股東利益。

於六個月期間，本公司已採納創業板上市規則附錄十五載列之企業管治守則及企業管治報告之守則條文及若干推薦最佳實務，惟下述者除外：

- 守則條文A.2.1列明主席與行政總裁之角色應有區分，並不應由一人同時兼任。於六個月期間，本公司之主席及行政總裁由執行董事，即孫豪先生兼任。本公司認為將主席與行政總裁之角色合一，可有效制定及執行本公司策略。本公司認為，在董事會及獨立非執行董事之監督下，本公司架構達致平衡，可適當和公平地代表股東之利益。本公司認為現時並無急切需要改變該安排；
- 根據守則條文第A.4.2條，每名董事須最少每三年輪值退任一次。然而，根據公司細則，本公司主席毋須輪值告退，或被計入釐定每年須予退任之董事人數內。由於董事會認為主席持續在職，可令本集團保持強而穩定的領導，對本集團之暢順運作十分重要，因此於六個月期間，董事會主席毋須輪值退任；

- 根據守則條文第A.2.7條，董事會主席須至少每年與非執行董事(包括獨立非執行董事)舉行會議(無執行董事出席)。於六個月期間，董事會主席並未與非執行董事舉行該類私人會議。董事會主席認為無必要舉行此類會議，乃由於全體董事會會議(至少一年舉行四次)上，非執行董事可更直接地向執行董事表明彼等之觀點。此外，董事會主席(本身為執行董事)一直歡迎所有非執行董事通過其電郵信箱或電話不時直接交流討論有關本公司之任何事宜；
- 根據守則條文第A6.6條，各董事應向本公司披露(其中包括)其於其他公眾公司或組織任職及擔任其他重要職務涉及之時間。於六個月期間，董事概無向本公司作出該等披露。由於董事會已採納新企業管治常規，各董事對本集團之貢獻乃每年於董事會會議上審核及討論(「年度貢獻審核」)，董事會認為評估各董事於本集團外之職務所花時間就年度貢獻審核而言並無必要，且披露董事履行其職責所花時間並不能準確顯示該董事之效率及其工作之有效性，並可能因此誤導；
- 根據守則條文第B.1.2條，薪酬委員會審核及向董事會推薦批准高級管理層之特定薪酬方案。本公司薪酬委員會已審閱其職責範圍並認為授權責任以審核及向董事會推薦批准高級管理層特定薪酬方案應屬於對高級管理層於日常業務營運中的專業水平、經驗及預期表現有更好理解之執行董事。儘管有上述規定，薪酬委員會將繼續主要負責審核及推薦董事薪酬方案；及
- 根據守則條文第B.1.5條，本公司須在其年度報告中披露按級別應付高級管理層成員任何薪酬之詳情。本公司並未在其年報中作出有關披露，乃由於董事會認為(i)任何獲新委任「主要行政人員」(定義見創業板上市規則)之薪酬已在本公司根據創業板上市規則第17.50(2)(g)條就有關委任而刊發之公告中披露；(ii)本集團內五位最高薪僱員已於本集團年報的綜合財務報表附註中披露，及(iii)有關各高級管理層員工之進一步詳情披露將導致過於冗長且對股東無額外價值，同時，如本集團日後須尋找替代員工或招募其他高級人員，有關披露可能會降低本集團於其協商高級管理層員工(尤

其是該等非董事或本集團主要行政人員人士，不應受上述創業板上市規則第17.50(2)(g)條之披露規定)薪酬方案時的靈活性。

(以上偏離情況與本公司截至2012年12月31日止年度之年度報告第29及30頁所披露者類似)

### **企業管治委員會**

企業管治委員會由兩名成員組成，即主席孫豪先生及公司秘書黃偉盛先生。於六個月期間，該委員會曾舉行一次會議以設立內部控制政策，以確保遵守於2013年1月1日有關內幕消息的證券及期貨條例修訂之規定。此其後載於所討論之「披露政策」並其後獲審核委員會及董事會批准。

### **董事進行證券交易之買賣標準**

本公司已採納創業板上市規則第5.48至5.67條所載董事進行證券交易必守標準為董事買賣本公司證券之操守守則(「操守守則」)。經向全體董事進行具體查詢後，全體董事確認彼等於六個月期間內均已遵守操守守則所載之交易必守標準。

### **購股權計劃**

於六個月期間，本公司根據其購股權計劃授出認購236,651,688股股份之購股權。於六個月期間，認購19,921,875股股份之購股權獲行使，而涉及6,350,000股股份之購股權失效。於2013年6月30日，涉及513,937,313股股份之購股權尚未行使。

下表載列於六個月期間，董事、本集團合資格僱員及合資格參與者根據本公司之購股權計劃持有之本公司購股權之詳情及變動情況：

姓名	授出日期	每股 行使價 港元	行使期間	於2013年 1月1日 尚未行使	於本期間 授出	於本期間 行使	於本期間 失效	於2013年 6月30日 尚未行使
<b>董事：</b>								
Robert Geoffrey Ryan先生 (阮淵博先生)	2008年 10月9日	0.2198	2012年10月9日至 2013年10月8日	3,343,750	-	-	-	3,343,750
	2011年 12月21日	0.2900	2012年12月21日至 2013年12月20日	5,316,000	-	-	-	5,316,000
			2013年12月21日至 2014年12月20日	5,316,000	-	-	-	5,316,000
			2014年12月21日至 2015年12月20日	5,316,000	-	-	-	5,316,000
			2015年12月21日至 2016年12月20日	5,316,000	-	-	-	5,316,000
	2012年 8月17日	0.1006	2013年8月17日至 2014年8月16日	875,000	-	-	-	875,000
			2014年8月17日至 2015年8月16日	875,000	-	-	-	875,000
			2015年8月17日至 2016年8月16日	875,000	-	-	-	875,000
			2016年8月17日至 2017年8月16日	875,000	-	-	-	875,000
			2014年1月9日至 2015年1月8日	-	2,000,000	-	-	-
	2013年 1月9日	0.4250	2015年1月9日至 2016年1月8日	-	2,000,000	-	-	2,000,000
			2016年1月9日至 2017年1月8日	-	2,000,000	-	-	2,000,000
			2017年1月9日至 2018年1月8日	-	2,000,000	-	-	2,000,000
			2014年1月9日至 2015年1月8日	-	2,000,000	-	-	2,000,000

姓名	授出日期	每股 行使價 港元	行使期間	於2013年 1月1日 尚未行使	於本期間 授出	於本期間 行使	於本期間 失效	於2013年 6月30日 尚未行使
白晉民先生	2008年 10月9日	0.2198	2012年10月9日至 2013年10月8日	3,343,750	-	-	-	3,343,750
			2011年 12月21日	0.2900	2012年12月21日至 2013年12月20日	5,316,000	-	-
	2012年 8月17日	0.1006	2013年12月21日至 2014年12月20日	5,316,000	-	-	-	5,316,000
			2014年12月21日至 2015年12月20日	5,316,000	-	-	-	5,316,000
			2015年12月21日至 2016年12月20日	5,316,000	-	-	-	5,316,000
			2013年8月17日至 2014年8月16日	875,000	-	-	-	875,000
			2014年8月17日至 2015年8月16日	875,000	-	-	-	875,000
			2015年8月17日至 2016年8月16日	875,000	-	-	-	875,000
	2013年1月9日	0.4250	2016年8月17日至 2017年8月16日	875,000	-	-	-	875,000
			2014年1月9日至 2015年1月8日	-	2,000,000	-	-	2,000,000
			2015年1月9日至 2016年1月8日	-	2,000,000	-	-	2,000,000
			2016年1月9日至 2017年1月8日	-	2,000,000	-	-	2,000,000
			2017年1月9日至 2018年1月8日	-	2,000,000	-	-	2,000,000

姓名	授出日期	每股 行使價 港元	行使期間	於2013年 1月1日 尚未行使	於本期間 授出	於本期間 行使	於本期間 失效	於2013年 6月30日 尚未行使	
梁郁先生	2008年 10月9日	0.2198	2012年10月9日至 2013年10月8日	3,343,750	-	-	-	3,343,750	
			2011年 12月21日	0.2900	2012年12月21日至 2013年12月20日	5,316,000	-	-	-
	2012年 8月17日	0.1006	2013年12月21日至 2014年12月20日	5,316,000	-	-	-	-	5,316,000
			2014年12月21日至 2015年12月20日	5,316,000	-	-	-	-	5,316,000
			2015年12月21日至 2016年12月20日	5,316,000	-	-	-	-	5,316,000
			2013年8月17日至 2014年8月16日	875,000	-	-	-	-	875,000
			2014年8月17日至 2015年8月16日	875,000	-	-	-	-	875,000
			2015年8月17日至 2016年8月16日	875,000	-	-	-	-	875,000
	2013年 1月9日	0.4250	2016年8月17日至 2017年8月16日	875,000	-	-	-	-	875,000
			2014年1月9日至 2015年1月8日	-	2,000,000	-	-	-	2,000,000
			2015年1月9日至 2016年1月8日	-	2,000,000	-	-	-	2,000,000
			2016年1月9日至 2017年1月8日	-	2,000,000	-	-	-	2,000,000
			2017年1月9日至 2018年1月8日	-	2,000,000	-	-	-	2,000,000

姓名	授出日期	每股 行使價 港元	行使期間	於2013年 1月1日 尚未行使	於本期間 授出	於本期間 行使	於本期間 失效	於2013年 6月30日 尚未行使
楊揚女士	2008年 10月9日 2011年 12月21日	0.2198	2012年10月9日至 2013年10月8日	334,375	-	-	-	334,375
			2012年12月21日至 2013年12月20日	500,000	-	-	-	500,000
			2013年12月21日至 2014年12月20日	500,000	-	-	-	500,000
			2014年12月21日至 2015年12月20日	500,000	-	-	-	500,000
			2015年12月21日至 2016年12月20日	500,000	-	-	-	500,000
	2013年 1月9日	0.4250	2014年1月9日至 2015年1月8日	-	250,000	-	-	250,000
			2015年1月9日至 2016年1月8日	-	250,000	-	-	250,000
			2016年1月9日至 2017年1月8日	-	250,000	-	-	250,000
			2017年1月9日至 2018年1月8日	-	250,000	-	-	250,000
何敬豐先生	2013年 5月23日	0.4890	2014年5月23日至 2015年5月22日	-	10,643,961	-	-	10,643,961
			2015年5月23日至 2016年5月22日	-	10,643,961	-	-	10,643,961
			2016年5月23日至 2017年5月22日	-	10,643,961	-	-	10,643,961
			2017年5月23日至 2018年5月22日	-	10,643,961	-	-	10,643,961
王榮華先生	2011年 12月21日	0.2900	2012年12月21日至 2013年12月20日	500,000	-	-	-	500,000
			2013年12月21日至 2014年12月20日	500,000	-	-	-	500,000
			2014年12月21日至 2015年12月20日	500,000	-	-	-	500,000
			2015年12月21日至 2016年12月20日	500,000	-	-	-	500,000
			2016年12月21日至 2017年12月20日	500,000	-	-	-	500,000
	2013年1月9日	0.4250	2014年1月9日至 2015年1月8日	-	250,000	-	-	250,000
			2015年1月9日至 2016年1月8日	-	250,000	-	-	250,000
			2016年1月9日至 2017年1月8日	-	250,000	-	-	250,000
			2017年1月9日至 2018年1月8日	-	250,000	-	-	250,000

姓名	授出日期	每股 行使價 港元	行使期間	於2013年 1月1日 尚未行使	於本期間 授出	於本期間 行使	於本期間 失效	於2013年 6月30日 尚未行使	
華風茂先生	2011年 12月21日	0.2900	2012年12月21日至 2013年12月20日	500,000	-	-	-	500,000	
			2013年12月21日至 2014年12月20日	500,000	-	-	-	500,000	
			2014年12月21日至 2015年12月20日	500,000	-	-	-	500,000	
			2015年12月21日至 2016年12月20日	500,000	-	-	-	500,000	
	2013年 1月9日	0.4250	2014年1月9日至 2015年1月8日	-	250,000	-	-	-	250,000
			2015年1月9日至 2016年1月8日	-	250,000	-	-	-	250,000
			2016年1月9日至 2017年1月8日	-	250,000	-	-	-	250,000
			2017年1月9日至 2018年1月8日	-	250,000	-	-	-	250,000
			2012年12月21日至 2013年12月20日	500,000	-	(500,000)	-	-	-
			2013年12月21日至 2014年12月20日	500,000	-	-	(500,000)	-	-
郭永亮先生(於2013年 6月20日辭任)	2011年 12月21日	0.2900	2014年12月21日至 2015年12月20日	500,000	-	-	(500,000)	-	
			2015年12月21日至 2016年12月20日	500,000	-	-	(500,000)	-	
			2014年1月9日至 2015年1月8日	-	250,000	-	(250,000)	-	
			2015年1月9日至 2016年1月8日	-	250,000	-	(250,000)	-	
	2013年 1月9日	0.4250	2016年1月9日至 2017年1月8日	-	250,000	-	(250,000)	-	
			2017年1月9日至 2018年1月8日	-	250,000	-	(250,000)	-	
			2014年6月20日至 2015年6月19日	-	375,000	-	-	375,000	
			2015年6月20日至 2016年6月19日	-	375,000	-	-	375,000	
			2016年6月20日至 2017年6月19日	-	375,000	-	-	375,000	
			2017年6月20日至 2018年6月19日	-	375,000	-	-	375,000	
羅嘉雯女士	2013年 6月20日	0.4740							



授出日期	每股 行使價 港元	行使期間	於2013年 1月1日 尚未行使	於本期間 授出	於本期間 行使	於本期間 失效	於2013年 6月30日 尚未行使
合資格僱員及其他合資格參與者：							
2008年 10月9日	0.2198	2012年10月9日至 2013年10月8日	28,171,875	-	(11,609,375)	-	16,562,500
2010年 7月6日	0.3000	2012年7月6日至 2013年7月5日	1,000,000	-	(875,000)	-	125,000
		2013年7月6日至 2014年7月5日	1,000,000	-	-	-	1,000,000
		2014年7月6日至 2015年7月5日	1,000,000	-	-	-	1,000,000
2011年 3月30日	0.3300	2012年3月30日至 2013年3月29日	2,850,000	-	-	(2,850,000)	-
		2013年3月30日至 2014年3月29日	2,850,000	-	-	-	2,850,000
		2014年3月30日至 2015年3月29日	2,850,000	-	-	-	2,850,000
		2015年3月30日至 2016年3月29日	2,850,000	-	-	-	2,850,000
2011年 12月21日	0.2900	2012年12月21日至 2013年12月20日	21,159,750	-	(6,937,500)	-	14,222,250
		2013年12月21日至 2014年12月20日	21,159,750	-	-	-	21,159,750
		2014年12月21日至 2015年12月20日	21,159,750	-	-	-	21,159,750
		2015年12月21日至 2016年12月20日	21,159,750	-	-	-	21,159,750
2012年 8月17日	0.1006	2013年8月17日至 2014年8月16日	20,922,250	-	-	-	20,922,250
		2014年8月17日至 2015年8月16日	20,922,250	-	-	-	20,922,250
		2015年8月17日至 2016年8月16日	20,922,250	-	-	-	20,922,250
		2016年8月17日至 2017年8月16日	20,922,250	-	-	-	20,922,250

授出日期	每股 行使價 港元	行使期間	於2013年 1月1日 尚未行使	於本期間 授出	於本期間 行使	於本期間 失效	於2013年 6月30日 尚未行使
2013年 1月9日	0.4250	2014年1月9日至 2015年1月8日	-	30,500,000	-	(250,000)	30,250,000
		2015年1月9日至 2016年1月8日	-	30,500,000	-	(250,000)	30,250,000
		2016年1月9日至 2017年1月8日	-	30,500,000	-	(250,000)	30,250,000
		2017年1月9日至 2018年1月8日	-	30,500,000	-	(250,000)	30,250,000
2013年 5月23日	0.4890	2014年5月23日至 2015年5月22日	-	10,643,961	-	-	10,643,961
		2015年5月23日至 2016年5月22日	-	10,643,961	-	-	10,643,961
		2016年5月23日至 2017年5月22日	-	10,643,961	-	-	10,643,961
		2017年5月23日至 2018年5月22日	-	10,643,961	-	-	10,643,961
總計			<u>303,557,500</u>	<u>236,651,688</u>	<u>(19,921,875)</u>	<u>(6,350,000)</u>	<u>513,937,313</u>
於期末可行使			<u>81,495,250</u>				<u>61,573,375</u>
尚未行使購股權之 加權平均行使價			<u>0.2239港元</u>				<u>0.3247港元</u>

## 購買、贖回或出售本公司上市證券

於六個月期間，本公司或其任何附屬公司概無購買、出售或贖回任何本公司上市證券。

僅供說明用途，本公告內的人民幣金額已按人民幣1元=1.257港元換算為港元。

承董事會命  
亞博科技控股有限公司  
主席兼行政總裁  
孫豪

香港，2013年8月9日

於本公告日期，董事會包括(i)執行董事孫豪先生、阮淵博先生(*Robert Geoffrey Ryan*先生)、白晉民先生及梁郁先生；(ii)非執行董事楊揚女士及何敬豐先生；及(iii)獨立非執行董事王榮華先生、華風茂先生及羅嘉雯女士。

本公告將於刊登日期起在聯交所營運之創業板網站[www.hkgem.com](http://www.hkgem.com)「最新公司公告」頁內刊登最少七日及刊於本公司網站[www.agtech.com](http://www.agtech.com)。