

香港交易及結算所有限公司及香港聯合交易所有限公司(「聯交所」)對本公告之內容概不負責，對其準確性或完整性亦不發表任何聲明，並明確表示概不就因本公告全部或任何部份內容而產生或因倚賴該等內容而引致之任何損失承擔任何責任。

本公告之資料乃遵照聯交所創業板(「創業板」)證券上市規則(「創業板上市規則」)而刊載，旨在提供亞博科技控股有限公司(「本公司」)之資料；本公司董事(「董事」)願就本公告之資料共同及個別地承擔全部責任。各董事在作出一切合理查詢後確認，就其所知及所信，本公告所載資料在各重要方面均屬準確完備，沒有誤導或欺詐成分，且並無遺漏任何事項，足以令致本公告或其所載任何陳述產生誤導。



AGTech Holdings Limited 亞博科技控股有限公司*

(於百慕達註冊成立之有限公司)

(股份代號：8279)

截至2013年9月30日止九個月
第三季度業績公告

聯交所創業板之特色

創業板之定位，乃為相比起其他在聯交所上市之公司帶有較高投資風險之公司提供一個上市之市場。有意投資之人士應了解投資於該等公司之潛在風險，並應經過審慎周詳之考慮後方作出投資決定。創業板之較高風險及其他特色表示創業板較適合專業及其他老練投資者。

由於創業板上市公司新興之性質使然，在創業板買賣之證券可能會較於主板買賣之證券承受較大之市場波動風險，同時無法保證在創業板買賣之證券會有高流通量之市場。

* 僅供識別

摘要

- 本集團虛擬足球遊戲於2013年10月16日獲財政部批准。該遊戲返獎率達69%，屬全中國最高，將在中國最大彩票銷售市場江蘇省首推。虛擬足球是繼廣受歡迎的幸運賽車遊戲以後，本集團所推出又一款經國家批准的快速開獎以及固定返獎的虛擬體育彩票遊戲。目前中國市場上此類遊戲僅此兩款。一如幸運賽車，預期該遊戲將於全國推廣。
- 本集團於九個月期間之總收益約為119.6百萬港元，較2012年同期下降約44.0百萬港元或26.9%。大部份收益均來自彩票技術(遊戲軟件、系統、硬件及終端機)服務以及在中國提供體育彩票管理及營銷顧問服務。收益下降屬預料之內，乃主要歸因於隨著本集團繼續將重點轉向彩票技術服務，彩票管理分部若干合約屆滿。
- 本集團毛利約為61.2百萬港元，較2012年同期減少約5.1百萬港元或7.7%。毛利率升至51.2%，2012年同期則為40.6%。
- 業務經營虧損約為12.6百萬港元，較2012年同期增加約6.9百萬港元。
- 於九個月期間，本公司擁有人應佔虧損約為74.1百萬港元，主要由於本公司就根據本公司購股權計劃向董事、合資格僱員及其他合資格參與者授出之購股權，以及根據一般授權向張立群先生實益擁有之公司授出之購股權(此購股權導致一次性以股份形式付款約為38.6百萬港元)，採納香港財務報告準則第2號以股份形式付款所產生之以股份形式付款(於九個月期間總計約為55.4百萬港元)所致。
- 董事會不建議派發九個月期間之中期股息。

第三季度業績

亞博科技控股有限公司(「本公司」)之董事會(「董事會」)欣然宣佈，本公司及其附屬公司(統稱「本集團」)截至2013年9月30日止三個月(「三個月期間」)及截至2013年9月30日止九個月(「九個月期間」)之未經審核綜合業績及2012年同期之未經審核比較數字如下：

綜合全面收益表(未經審核)

三個月期間及九個月期間

	附註	截至9月30日止三個月		截至9月30日止九個月	
		2013年 港元	2012年 港元	2013年 港元	2012年 港元
收益	2	22,379,593	64,292,520	119,573,441	163,579,187
銷售及服務成本		<u>(12,088,927)</u>	<u>(45,587,386)</u>	<u>(58,354,690)</u>	<u>(97,235,443)</u>
毛利		10,290,666	18,705,134	61,218,751	66,343,744
投資及其他收入		900,496	389,190	1,930,265	1,388,366
銷售及行政開支		<u>(25,211,282)</u>	<u>(22,130,141)</u>	<u>(75,777,864)</u>	<u>(73,411,879)</u>
業務經營虧損		(14,020,120)	(3,035,817)	(12,628,848)	(5,679,769)
以股份形式付款		(6,472,633)	(3,438,217)	(55,428,305)	(8,066,615)
外匯(虧損)/收益淨額		(55,376)	50,259	(91,540)	(84,372)
其他無形資產攤銷		(134,643)	(59,925)	(372,007)	(19,212,288)
財務成本		<u>(133,581)</u>	<u>(23,908)</u>	<u>(469,853)</u>	<u>(2,098,595)</u>
除稅前虧損		(20,816,353)	(6,507,608)	(68,990,553)	(35,141,639)
所得稅(開支)/抵免	3	<u>(1,383,847)</u>	<u>(1,618,120)</u>	<u>(6,250,932)</u>	<u>1,142,292</u>
期內虧損		<u>(22,200,200)</u>	<u>(8,125,728)</u>	<u>(75,241,485)</u>	<u>(33,999,347)</u>
以下人士應佔虧損：					
本公司擁有人		(21,469,690)	(8,717,544)	(74,120,041)	(35,932,706)
非控制性權益		<u>(730,510)</u>	<u>591,816</u>	<u>(1,121,444)</u>	<u>1,933,359</u>
		<u>(22,200,200)</u>	<u>(8,125,728)</u>	<u>(75,241,485)</u>	<u>(33,999,347)</u>
每股虧損					
基本及攤薄	4	<u>0.501港仙</u>	<u>0.227港仙</u>	<u>1.826港仙</u>	<u>0.935港仙</u>

	截至9月30日止三個月		截至9月30日止九個月	
	2013年	2012年	2013年	2012年
	港元	港元	港元	港元
期內虧損	(22,200,200)	(8,125,728)	(75,241,485)	(33,999,347)
扣除所得稅後之其他全面收益 換算海外業務之匯兌差額	<u>6,186,247</u>	<u>(1,974,118)</u>	<u>29,253,033</u>	<u>2,589,723</u>
期內全面收入總額	<u>(16,013,953)</u>	<u>(10,099,846)</u>	<u>(45,988,452)</u>	<u>(31,409,624)</u>
應佔全面收入總額：				
本公司擁有人	(15,323,604)	(10,692,439)	(45,045,411)	(33,362,588)
非控制性權益	<u>(690,349)</u>	<u>592,593</u>	<u>(943,041)</u>	<u>1,952,964</u>
期內全面收入總額	<u>(16,013,953)</u>	<u>(10,099,846)</u>	<u>(45,988,452)</u>	<u>(31,409,624)</u>

附註：

(1) 帳目編製基準

未經審核簡明綜合帳目乃根據聯交所創業板(「創業板」)證券上市規則(「創業板上市規則」)之規定及中華人民共和國香港特別行政區(「香港」)之公認會計原則(包括香港會計師公會頒佈之香港財務報告準則、香港會計準則及詮釋)編製。

簡明綜合帳目並未由本公司核數師審核，但已經本公司審核委員會審閱並發表意見。編製本業績所採用之主要會計政策及計算方法與編製本集團截至2012年12月31日止年度之經審核財務報表所採用者一致。

香港會計師公會已頒佈多項新增及經修訂香港財務報告準則、香港會計準則及詮釋(「新增及經修訂香港財務報告準則」)。本集團並無提早採納已頒佈但尚未生效之新增及經修訂香港財務報告準則，本集團正在評估該等新增及經修訂香港財務報告準則對本集團之財務表現及財務狀況之影響。

(2) 收益

收益指本集團於三個月期間及九個月期間內於中華人民共和國(「中國」)提供彩票技術(遊戲軟件、系統、硬件及終端機)服務及體育彩票管理及營銷顧問服務之已收及應收款項。

(3) 所得稅

九個月期間之所得稅指遞延稅項抵免約300,000港元及中國企業所得稅約6,500,000港元之淨額。

(4) 每股虧損

三個月期間及九個月期間之每股基本及攤薄虧損是根據本公司擁有人分別應佔未經審核虧損21,469,690港元及74,120,041港元(截至2012年9月30日止三個月及九個月：虧損淨額分別為8,717,544港元及35,932,706港元)及三個月期間及九個月期間已發行普通股之加權平均數分別為4,287,793,638股及4,059,795,495股(截至2012年9月30日止三個月及九個月：3,843,953,375股)計算。

由於行使購股權可使該兩個期間之每股虧損有所減少，故計算每股攤薄虧損時並未假設本公司之購股權已獲行使。

(5) 股息

董事會不建議派發九個月期間之中期股息(2012年：無)。

(6) 綜合權益變動表(未經審核)
九個月期間

	本公司擁有人應佔							非控制性 權益應佔	總計	
	股本 港元	股份溢價 港元	購股權 儲備 港元	法定儲備 港元	匯兌儲備 港元	實繳盈餘 港元	累計虧損 港元			小計 港元
於2013年1月1日之結餘	7,687,907	1,174,554,927	75,317,280	10,746,631	164,107,837	47,191,476	(416,381,699)	1,063,224,359	2,126,601	1,065,350,960
期內虧損	-	-	-	-	-	-	(74,120,041)	(74,120,041)	(1,121,444)	(75,241,485)
期內其他全面收益	-	-	-	-	29,074,630	-	-	29,074,630	178,403	29,253,033
期內全面收入總額	-	-	-	-	29,074,630	-	(74,120,041)	(45,045,411)	(943,041)	(45,988,452)
確認以權益結算並以 股份形式付款	-	-	55,660,194	-	-	-	-	55,660,194	-	55,660,194
部份購股權獲行使而 發行股份	123,857	56,681,273	(44,806,809)	-	-	-	-	11,998,321	-	11,998,321
購股權失效	-	-	(576,053)	-	-	-	344,165	(231,888)	-	(231,888)
於股份配售中發行股份	813,043	139,436,955	-	-	-	-	-	140,249,998	-	140,249,998
轉撥至累計虧損	-	-	-	(1,403,763)	-	-	1,403,763	-	-	-
於2013年9月30日之結餘	8,624,807	1,370,673,155	85,594,612	9,342,868	193,182,467	47,191,476	(488,753,812)	1,225,855,573	1,183,560	1,227,039,133
於2012年1月1日之結餘	7,687,907	1,174,554,927	132,388,040	5,999,326	158,026,661	47,191,476	(445,840,958)	1,080,007,379	601,341	1,080,608,720
期內虧損	-	-	-	-	-	-	(35,932,706)	(35,932,706)	1,933,359	(33,999,347)
期內其他全面收益	-	-	-	-	2,570,118	-	-	2,570,118	19,605	2,589,723
期內全面收入總額	-	-	-	-	2,570,118	-	(35,932,706)	(33,362,588)	1,952,964	(31,409,624)
確認以權益結算並以 股份形式付款	-	-	11,304,194	-	-	-	-	11,304,194	-	11,304,194
部份購股權獲行使而 發行股份	-	-	-	-	-	-	-	-	-	-
購股權失效	-	-	(5,816,075)	-	-	-	2,578,495	(3,237,580)	-	(3,237,580)
自累計虧損中轉撥	-	-	-	697,743	-	-	(697,743)	-	-	-
於2012年9月30日之結餘	7,687,907	1,174,554,927	137,876,159	6,697,069	160,596,779	47,191,476	(479,892,912)	1,054,711,405	2,554,305	1,057,265,710

管理層討論及分析

關於本集團

本集團為中國體彩市場一流之綜合博彩公司。本集團主要從事(i)彩票技術(遊戲軟件、系統、硬件及終端機)；(ii)彩票管理；及(iii)互聯網及電話彩票。本集團致力將國際最佳慣例及先進技術應用於彩票行業，覆蓋彩票系統、彩票硬件、彩票／投注遊戲、互聯網及手機分銷及系統、無線網絡及流媒體等多個領域，從而為中國彩票機構和全國數百萬彩民提供專業之綜合性彩票服務。

在過去六年，本集團在分銷方面錄得穩健的往績記錄，成功地建立了獨特的均衡互補之企業結構，現已在中國體彩市場主要領域中穩佔領先地位。此發展證明本集團與國家及省級行業監管機構和官員的良好密切關係，並且證明其管理層、員工、技術及合作夥伴均具備良好質素。

本集團通過其與Ladbroke Group成立的合營公司亞博科技有限公司(「亞博泰科」)開發中國唯一獲國家批准的兩項虛擬固定返獎體育竞猜遊戲：虛擬足球及「幸運賽車」。本集團擁有約200名專業人才，其體育彩票業務網絡現已覆蓋全中國八成省市。本集團現為世界彩票協會(WLA)及亞太彩票協會(APLA)會員。

企業策劃及目標

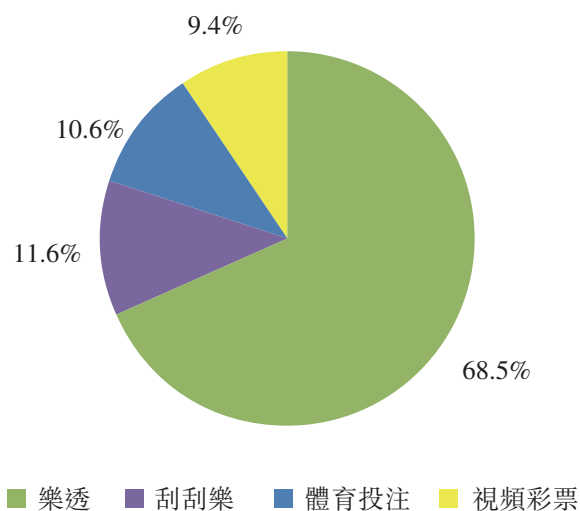
我們的長期目標是維持本集團作為中國彩票科技集團之市場主導地位，並提供創新和合法之彩票玩法，協助中國政府打擊非法博彩活動。為實現該等目標，我們致力於通過現有及任何嶄新遠程渠道，將國內外之行業專才、技術、管理、技巧及基礎設施融入中國彩票市場。本集團多年來一直就上述幾方面與多個世界知名的戰略夥伴合作。同時，在適當的時候向中國福利彩票市場進軍亦為我們的企業策劃。

行業概覽

根據中國財政部所公佈的資料，於九個月期間，彩票市場錄得銷量約為人民幣2,245億元，較2012年同期增加約18.5%(去年同期增長則為20.1%)。其中，體育彩票的銷量約為人民幣964億元(佔彩票銷售總額的43.0%)，按年增長約23.0%。福利彩票的銷量約為人民幣1,281億元(佔彩票銷售總額的57.0%)，較2012年同期增長約15.3%。

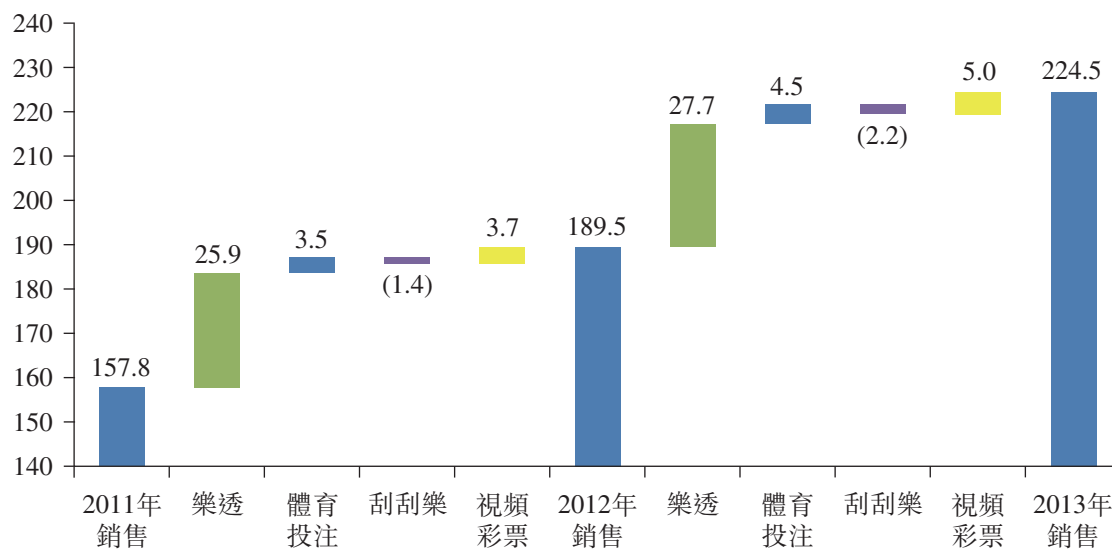
產品回顧

按產品劃分的銷售市場份額(2013年第一季度至第三季度)



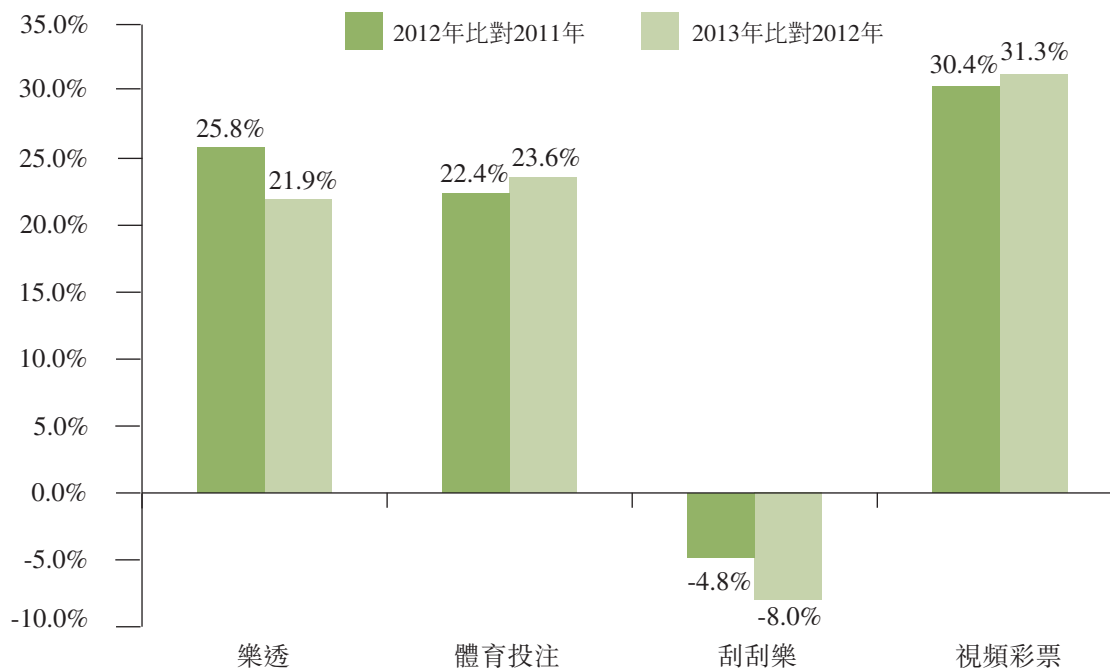
資料來源：中國財政部

中國彩票銷售2011年第一季度至第三季度至2013年第一季度至第三季度(人民幣十億元)



資料來源：中國財政部

按產品劃分的中國彩票銷售增長對比圖
(2013年第一季度至第三季度與2012年第一季度至第三季度之比較)



資料來源：中國財政部

2013年首九個月的整體銷售增長速度相對2012年同期輕微下降，主要因最大分部樂透增長率減少，少量則受刮刮樂分部影響。鑒於體育投注及視頻彩票終端機(「視頻彩票」)對整體銷售組合的貢獻相對較少，故該等分部的增長率改善並不足以抵銷樂透及刮刮樂稍緩的增長。

樂透類別包括傳統每週及每日樂透抽獎遊戲以及高頻彩票(「高頻彩票」)，其特色為每日多次抽獎及較高返獎率，可高達59%。儘管傳統的樂透抽獎遊戲銷售一度下跌，但高頻彩票類別卻正快速增長。本集團的幸運賽車遊戲屬高頻彩票類別，預期在維持高頻彩票類別在未來數月甚至數年的高增長率方面扮演著重要角色。本集團新獲批之虛擬足球遊戲屬體育競猜遊戲(返獎率達69%，相等於中國任何彩票產品給予玩家之最高回報)，預期將成為未來數月及甚至數年體育競猜銷售表現之主要來源。

本集團相信，最近數個季度所觀察到的增長放緩趨勢，將導致彩票市場中批准及推出新產品以及開發嶄新遠程分銷渠道的進程加快。對此方面的進一步發展對本集團極具積極作用，當中尤以虛擬體育、高騰以及互聯網及手機彩票等業務更是獲益匪淺。

業務回顧

一如預期，於回顧季度，本集團收益下降，但毛利率有所改善。收益下降屬預料之內，乃歸因於彩票管理分部之若干合約到期及本集團硬件業務訂單付運時間與去年同期比較有所改變。本集團正從傳統及低增長彩票管理業務轉向高增長彩票技術業務。於三個月期間，彩票管理分部佔本集團收益少於15%，顯示該轉向大致完成。

彩票技術分部表現強勁，當中高騰硬件業務受惠於國內現正進行的彩票終端機更換週期。虛擬體育彩票業務銷售(以參與(收益分成)基準所產生)預期於未來數季透過於全國推出之虛擬賽車遊戲「幸運賽車」及即將於中國最大彩票省份江蘇省推出本集團最新獲國家批准之虛擬足球遊戲而大幅擴展。

彩票技術業務

虛擬固定返獎體育投注

隨著最近宣佈國家標誌性批准本集團虛擬足球遊戲，本集團之虛擬固定返獎體育投注產品於中國已成為一個獲肯定的概念。虛擬體育投注現在為於中國廣為接納及迅速增長的多樣化產品遊戲類別。

虛擬足球獲國家體育彩票管理中心(「國家體彩中心」)分類為體育競猜遊戲及將佔返獎率69%，成為中國最高返獎類別。亞博科技之附屬公司「亞博泰科」與江蘇體育彩票管理中心(「江蘇體彩中心」)訂立長期協議，以向江蘇體彩中心提供虛擬足球遊戲，並以按收益分成基準向其提供虛擬足球遊戲及其相關系統與服務。亞博泰科為亞博科技與英國Ladbroke Group(世界投注及遊戲業之主導)之長期合營公司。虛擬足球是本集團幸運賽車遊戲特別地廣受歡迎並取得莫大成功以後，本集團所推出又一款經國家批准的快速開獎以及固定返獎的虛擬體育彩票遊戲。目前中國市場上此類遊戲僅此兩款。虛擬足球的視頻畫面將透過電視廣播的形式推送到體育彩票投注店，每二十分鐘便有四場比賽播放，提供高頻率投注機會。虛擬足球將為顧客提供頂尖的畫像及精彩的音頻旁述，及將會提供與中國另一個國家體彩中心的固定返獎體育彩票產品競彩類似的投注種類，例如：半全場勝平負、比分、總進球及過關投注。所有投注將為彩民提供固定返獎(即非彩池投注)。江蘇省為中國彩票市場之領先省份而中國為世界第二大彩票市場。於2012年，江蘇省錄得體育彩票銷售額超過人民幣160億元，佔14.6%市場份額，名列全國省份第一。

於回顧期間，本集團繼續在湖南省營運虛擬賽車遊戲「幸運賽車」，並計劃其後推行全國。於第三季度，該遊戲繼續表現強勁，佔湖南省體育彩票總銷售約30%。幸運賽車為可於各彩票投注店作電視廣播的虛擬體育競猜遊戲，讓顧客在具備與賽馬類似之投注選項如獨贏、位置(第一、第二)及前三或過關投注，對電腦衍生的(一級方程式)賽車進行投注。

除與國家體彩中心合作於江蘇省推出虛擬足球及計劃全國推廣該遊戲外，本集團亦正積極與國家體彩中心進行磋商，將幸運賽車系統與國家體育彩票「新一代」系統結合。本項目現已接近完成。隨著幸運賽車已獲國家批准，國家體育彩票「新一代」系統進入完成階段會清除最後技術障礙，使該遊戲得以全國推廣。預料虛擬足球及幸運賽車具備潛力可透過其他渠道(如手機、互聯網及網絡電視(IPTV))(須獲得必要的批准)推廣至全國。

遊戲硬件及科技發展

憑藉擁有超過50%國內市場份額，高騰是中國體育彩票的彩票及體育投注終端機的領先製造商及供應商。高騰是本集團旗下一個重要的增長動力，其不僅擁有擴展國內彩票及投注終端供應領域的機會，而且還能通過新技術，如視頻彩票生產及付運，擴展海外彩票及投注終端市場。

隨著國家體彩中心於年初開展之終端機供應商甄選及評估的程序結束，終端機更換週期現已展開。本集團欣然宣佈其於此更換週期中奪得首五個供應投標，並保證為安徽省、貴州省、浙江省、陝西省及內蒙古提供合約，合共佔中國體育彩票銷售超過10%。投得內蒙古的彩票終端機供應商合約確保了高騰的新市場，讓其市場拓展到中國28個省份及自治區。高騰亦欣然宣佈其於廣東省已被挑選為單場競猜彩池賠率型終端機的供應商，突顯高騰的終端機可與中國電腦體育投注產品共存。高騰向南非的Gold Circle (PTY) Limited提供逾500台新一代高騰C8終端機的首份國際訂單已於年初付運，終端機現已全面投入運作。本集團現正積極與多家潛在國際客戶及分銷商進行洽談。

本集團以能與若干世界領先彩票科技公司共事為傲，並正尋求機會將高騰之業務推向國際化，並在國內及海外拓闊其產品範疇。

彩票管理服務

本集團的彩票管理業務於三個月期間佔本集團的銷售少於15%，表現與預期一致。彩票管理服務主要包括與省級體育彩票機構訂立長期合約，以提供直營及兼營投注站管理，以及彩票銷售、營銷及市場推廣管理。

經過多年成功經營，作為向中國省級體育彩票機關提供優質彩票產品和服務的可靠供應商，本集團擁有良好的彩票管理業務往績記錄，本集團秉承其主要策略，得以鞏固其於全國的優質關係及名聲。展望未來，鑒於本集團愈來愈專注於彩票技術及互聯網與手機彩票業務的增長，本集團預期彩票管理業務在本集團業務分部的重要性會逐步減弱。

互聯網及手機彩票銷售業務

鑒於中國互聯網及移動電話／智能手機普及率相當高(根據近期公開之數據估計，互聯網用戶超過5.1億，移動電話用戶超過10億，而智能手機用戶為4.0億以上)，預期中國政府將針對經批准彩票產品的互聯網及手機分銷頒佈新規例，此將為本集團創造龐大商機。

本集團擬透過提供手機系統及作為分銷商／零售商身份直接參與此令人振奮的發展機遇。本集團經批准遊戲如虛擬足球及幸運賽車的銷量亦應可因中國推出任何合法遠程分銷渠道而受惠及本集團將經收益分成安排而直接參與。

福利彩票及體育彩票行業正進行或籌備省級手機系統試行，預期將在中國創造全面受規管的手機彩票分銷市場。本集團控制着中國最具競爭力的手機彩票服務供應商之一—銀溪(本集團之全資附屬公司)。憑藉其在中國的寶貴互聯網內容供應商及電訊服務供應商的許可牌照，加上其於彩票行業的彪炳往績和業務關係，本集團完全具備資格在手機與互聯網系統及分銷許可證出爐時提出申請。

業務前景

董事對業務前景持樂觀態度，並對遠景增長機遇尤為期待。董事會相信，未來數月業務將呈高增長趨勢並有望進一步達到重大的里程碑。首先，於不久將來，本集團將協助國家體彩中心於中國最大彩票市場江蘇省推出我們的虛擬足球遊戲，作為計劃進軍全國的先驅。其二，作為與國家級體育彩票就「幸運賽車」開展持續合作的一部份，本集團預計該款遊戲在全國範圍內推出的技術障礙最終會於本年年終前清除。其三，本集團繼續嚴密觀測潛在互聯網及手機彩票銷售業務，並已作好快速應對政府政策任何新變化的準備。該等發展將為我們的獲批准內容(遊戲)以及系統和分銷帶來商機。最後，就高騰業務而言，本集團於體育彩票的終端機更換週期建立其領導地位，繼續擴張海外業務並尋求將產品種類擴張至視頻彩票終端機。

鑒於大量重要監管公告已將透過互聯網及移動電話渠道分銷彩票產品合法化及最近政府於2013年1月頒佈《彩票發行銷售管理辦法》，董事相信中國政府將著手處理互聯網及手機彩票分銷許可的簽發事宜。作為作風審慎且多年來一直按照中國政府法例及法規提供合法彩票產品及服務的彩票集團，加上已收購銀溪，本集團對任何有關法規的變更均處於有利位置。董事相信，此項演進將為本集團日後進一步將其業務拓展至更多新型彩票遊戲及拓展分銷渠道帶來無窮契機。在中國體育彩票相關收益持續增長的同時，上述的本集團多種潛在擴張領域將保持良好勢頭。

展望未來，本集團將繼續開拓新的商機並締結更多策略性業務聯盟，以提升其銷售額及盈利能力，最終為股東提供最大回報。董事會深信，憑藉本集團牢固的業務基礎、與客戶和政府之間的良好關係，以及本集團享有的強大國際博彩夥伴之質素，當國內迅速增長之受監管彩票行業出現市場商機時，本集團將享有最佳優勢及可藉此再創新高。

財務業績回顧

於九個月期間，本集團錄得收益約119.6百萬港元，較2012年同期減少約44.0百萬港元或26.9%。於九個月期間之毛利約61.2百萬港元，較2012年同期減少約5.1百萬港元或7.7%。大部份收益乃來自彩票技術(遊戲軟件、系統、硬件及終端機)服務及在中國提供體育彩票管理及營銷顧問服務。收益下降屬預料之內，乃主要歸因於隨著本集團繼續將重點轉向彩票技術服務，彩票管理分部若干合約到期。

於九個月期間，本公司擁有人應佔虧損約為74.1百萬港元，主要由於本公司就根據本公司購股權計劃向董事、本公司合資格僱員及其他合資格參與者授出之購股權，以及根據一般授權向張立群先生實益擁有之公司授出之購股權(此購股權導致一次性以股份形式付款約為38.6百萬港元)，採納香港財務報告準則第2號以股份形式付款所產生之以股份形式付款(總計約為55.4百萬港元)所致。該購股權帶有權利於2013年5月21日按每股股份0.40港元的行使價(可予調整)認購最多達212,879,224股股份，並已於授出當日悉數歸屬。

董事及高級行政人員於本公司股本中每股面值0.002港元之股份(「股份」)、相關股份及債券中之權益及淡倉

於2013年9月30日，董事及本公司高級行政人員於本公司或其任何相聯法團(定義見證券及期貨條例(「證券及期貨條例」)第XV部)之股份、相關股份及債券中，擁有(a)根據證券及期貨條例第XV部第7及8分部須知會本公司及聯交所之權益及淡倉(包括根據證券及期貨條例之該等條文被認為或被視為擁有之權益及淡

倉)；(b)根據證券及期貨條例第352條須記錄於該條所指登記冊內之權益及淡倉；或(c)根據創業板上市規則第5.46至5.67條有關董事進行證券交易之規定須知會本公司及聯交所之權益及淡倉如下：

a. 普通股之權益：

董事姓名	股份數目			所持概約百分比
	個人權益	公司權益	合計	
孫豪先生	27,078,000	2,006,250,000	2,033,328,000	47.15%
Mr. Robert Geoffrey Ryan (阮淵博先生)	8,691,500	—	8,691,500	0.20%
白晉民先生	10,906,250	44,876,600 (附註2)	55,782,850	1.29%
梁郁先生	10,406,250	—	10,406,250	0.24%
楊揚女士	748,750	—	748,750	0.02%
何敬豐先生	—	—	—	0%
王榮華先生	2,275,000	—	2,275,000	0.05%
華風茂先生	1,355,000	—	1,355,000	0.03%
羅嘉雯女士	—	—	—	0%

附註：

1. 此2,006,250,000股股份以MAXPROFIT GLOBAL INC之名義持有，由於MAXPROFIT GLOBAL INC由本公司執行董事及主席兼行政總裁孫豪先生實益及全資擁有，孫先生被視為於該等股份擁有權益。
2. 此44,876,600股股份以Fine Bridge International Limited之名義持有。Fine Bridge International Limited由HB Resources Investment Limited實益及全資擁有，而HB Resources Investment Limited由本公司執行董事白晉民先生實益及全資擁有。因此，HB Resources Investment Limited及白先生被視為於該等股份擁有權益。

b. 本公司購股權(被視為以實物交收之非上市股本衍生工具)所涉及之相關股份好倉：

董事姓名	授出日期	每股 行使價 (港元)	行使期間	於 2013年 1月1日	有權獲得之相關股份數目 (就所持本公司購股權而言)			於 2013年 9月30日	佔本公司 已發行 股本之 概約百分比
					於 九個月 期間 授出	於 九個月 期間 行使	於 九個月 期間 失效		
Mr. Robert Geoffrey Ryan (阮淵博先生)	2008年 10月9日	0.2198	2009年10月9日至 2013年10月8日	3,343,750	—	(3,343,750)	—	—	0.00%
	2011年 12月21日	0.2900	2012年12月21日至 2016年12月20日	21,264,000	—	—	—	21,264,000	0.49%
	2012年 8月17日	0.1006	2013年8月17日至 2017年8月16日	3,500,000	—	—	—	3,500,000	0.08%
	2013年 1月9日	0.4250	2014年1月9日至 2018年1月8日	—	8,000,000	—	—	8,000,000	0.19%

有權獲得之相關股份數目
(就所持本公司購股權而言)

董事姓名	授出日期	每股 行使價 (港元)	行使期間	於 2013年 1月1日	有權獲得之相關股份數目 (就所持本公司購股權而言)				佔本公司 已發行 股本之 概約百分比
					於 九個月 期間 授出	於 九個月 期間 行使	於 九個月 期間 失效	於 2013年 9月30日	
白晉民先生	2008年 10月9日	0.2198	2009年10月9日至 2013年10月8日	3,343,750	-	(3,343,750)	-	-	0.00%
	2011年 12月21日	0.2900	2012年12月21日至 2016年12月20日	21,264,000	-	-	-	21,264,000	0.49%
	2012年 8月17日	0.1006	2013年8月17日至 2017年8月16日	3,500,000	-	(875,000)	-	2,625,000	0.06%
	2013年 1月9日	0.4250	2014年1月9日至 2018年1月8日	-	8,000,000	-	-	8,000,000	0.19%
梁郁先生	2008年 10月9日	0.2198	2009年10月9日至 2013年10月8日	3,343,750	-	(3,343,750)	-	-	0.00%
	2011年 12月21日	0.2900	2012年12月21日至 2016年12月20日	21,264,000	-	-	-	21,264,000	0.49%
	2012年 8月17日	0.1006	2013年8月17日至 2017年8月16日	3,500,000	-	(875,000)	-	2,625,000	0.06%
	2013年 1月9日	0.4250	2014年1月9日至 2018年1月8日	-	8,000,000	-	-	8,000,000	0.19%
楊揚女士	2008年 10月9日	0.2198	2009年10月9日至 2013年10月8日	334,375	-	(334,375)	-	-	0.00%
	2011年 12月21日	0.2900	2012年12月21日至 2016年12月20日	2,000,000	-	-	-	2,000,000	0.05%
	2013年 1月9日	0.4250	2014年1月9日至 2018年1月8日	-	1,000,000	-	-	1,000,000	0.02%
何敬豐先生	2013年 5月23日	0.4890	2014年5月23日至 2018年5月22日	-	42,575,844	-	-	42,575,844	0.99%
王榮華先生	2011年 12月21日	0.2900	2012年12月21日至 2016年12月20日	2,000,000	-	-	-	2,000,000	0.05%
	2013年 1月9日	0.4250	2014年1月9日至 2018年1月8日	-	1,000,000	-	-	1,000,000	0.02%
華風茂先生	2011年 12月21日	0.2900	2012年12月21日至 2016年12月20日	2,000,000	-	-	-	2,000,000	0.05%
	2013年 1月9日	0.4250	2014年1月9日至 2018年1月8日	-	1,000,000	-	-	1,000,000	0.02%

董事姓名	授出日期	每股 行使價 (港元)	行使期間	於 2013年 1月1日	有權獲得之相關股份數目 (就所持本公司購股權而言)				佔本公司 已發行 股本之 概約百分比
					於 九個月 期間 授出	於 九個月 期間 行使	於 九個月 期間 失效	於 2013年 9月30日	
郭永亮先生 (於2013年 6月20日辭任)	2011年 12月21日	0.2900	2012年12月21日至 2016年12月20日	2,000,000	-	(500,000)	(1,500,000)	-	0.00%
	2013年 1月9日	0.4250	2014年1月9日至 2018年1月8日	-	1,000,000	-	(1,000,000)	-	0.00%
羅嘉雯女士	2013年 6月20日	0.4740	2014年6月20日至 2018年6月19日	-	1,500,000	-	-	1,500,000	0.03%

附註：根據該購股權有權獲得相當於相關股份總額25%之購股權部份須於行使期內分四年歸屬購股權之承授人。倘承授人未於歸屬彼後一年內行使該部份之購股權，則該部份之購股權將會失效。

除上文披露者外，於2013年9月30日，概無董事或本公司高級行政人員於本公司或其任何相聯法團(定義見證券及期貨條例第XV部)之股份、相關股份(就被視為以實物交收之非上市股本衍生工具之本公司購股權而言)及債券中，擁有(a)根據證券及期貨條例第XV部第7及8分部須知會本公司及聯交所之任何權益或淡倉(包括根據證券及期貨條例之該等條文規定，彼等被認為或視為擁有之權益及淡倉)；或(b)根據證券及期貨條例第352條須記錄於該條所指登記冊內之任何權益或淡倉；或(c)根據創業板上市規則第5.46至5.67條有關董事進行證券交易之規定須知會本公司及聯交所之任何權益或淡倉。

主要股東於股份、相關股份及債券之權益

於2013年9月30日，就董事或本公司高級行政人員所知，以下人士(並非董事或本公司高級行政人員)於股份或相關股份中擁有或被視為擁有根據證券及期貨條例第XV部第2及3分部之規定須予以披露，或預期將直接或間接擁有可在任何情況下在本集團任何其他成員公司之股東大會上投票表決之任何類別股本面值5%或以上之權益或持有有關該等股本之任何購股權，並須記錄於本公司根據證券及期貨條例第336條存置之登記冊之權益及好倉：

a. 於股份之權益：

股東名稱／姓名	身份	所持股份數目	佔本公司 已發行股本之 概約百分比
MAXPROFIT GLOBAL INC	實益擁有人	2,006,250,000 (附註1)	46.52%
Heggin, Daniel Robert	實益擁有人	255,483,933	5.92%
Rainwood Resources Limited	實益擁有人	289,852,000	6.72%
張立群先生	所控制法團權益	289,852,000 (附註2)	6.72%

附註：

1. 誠如上文所披露，孫豪先生透過其於MAXPROFIT GLOBAL INC之權益，被視為於該等2,006,250,000股股份中擁有權益。
2. 該等289,852,000股股份以由張立群先生實益全資擁有的Rainwood Resources Limited之名義持有，因此，張先生被視為於該等股份中擁有權益。

- b. 本公司根據一般授權授出之購股權所涉及之相關股份之好倉(被視為非上市實物結算之股本衍生工具)：

股東名稱／姓名	身份	所持股份數目	佔本公司 已發行股本之 概約百分比
Rainwood Resources Limited	實益擁有人	212,879,224	4.94%
張立群先生	所控制法團權益	212,879,224 (附註)	4.94%

附註：

於2013年5月21日，Rainwood Resources Limited獲本公司根據一般授權授出行使期達三年，有權可按行使價每股股份0.40港元(可予調整)認購最多212,879,224股股份之購股權，該購股權已於授出日期歸屬於承授人。誠如上文所披露，張立群先生透過其於Rainwood Resources Limited之權益，被視為於該購股權中擁有權益。

除上文披露者外，於2013年9月30日，董事或本公司高級行政人員概不知悉任何其他主要股東(並非董事或本公司高級行政人員)於股份、本公司相關股份及債券中擁有或被視為擁有根據證券及期貨條例第XV部第2及第3分部之規定須向本公司披露，或預期將直接或間接擁有可在任何情況下在本集團任何其他成員公司之股東大會上投票表決之任何類別股本面值5%或以上之權益或持有有關該等股本之任何購股權，並須記錄於按本公司根據證券及期貨條例第336條須予存置之登記冊之權益或淡倉。

其他人士之權益

於2013年9月30日，除上述由董事、本公司高級行政人員及主要股東所持有於本公司及其相聯法團之股份、相關股份及債券之權益外，概無任何其他人士之權益須記入本公司根據證券及期貨條例第336條存置之登記冊。

於競爭業務之權益

於九個月期間，概無任何董事或本公司控股股東於與本集團業務競爭或可能競爭之業務中擁有權益。

審核委員會

本公司之審核委員會包括三名獨立非執行董事，即羅嘉雯女士、王榮華先生及華風茂先生。本集團於九個月期間之未經審核綜合業績已由審核委員會審閱及給予意見。

審核委員會亦討論並向董事會建議「披露政策」以供批准。披露政策乃為本公司僱員處理根據證券及期貨條例第XIVA部以及創業板上市規則第17.10條、第17.11條及第17.11A條有關內幕消息之機密資料及／或監察資料披露時提供一般指引。

企業管治

董事會致力於維持高水準的企業管治水平，以提升本集團的透明度及保障本公司股東的利益。

於九個月期間，本公司已採納創業板上市規則附錄15所載企業管治守則與企業管治報告所述之守則條文及若干建議最佳常規，惟以下偏離者除外：

- 根據守則條文第A.2.1條，主席與行政總裁之角色應有區分，並不應由一人同時兼任。於九個月期間，本公司之主席及行政總裁由執行董事孫豪先生兼任。本公司認為將主席與行政總裁之角色合一，可有效制定及執行本公司策略。本公司認為，在董事會及其獨立非執行董事之監督下，本公司架構達致平衡，可適當和公平地代表股東之利益。本公司認為現時並無急切需要改變該安排；
- 根據守則條文第A.4.2條，每名董事須最少每3年輪值退任一次。然而，根據公司細則，本公司主席毋須輪值告退，或被計入釐定每年須予退任之董事人數內。由於董事會認為主席持續在職，可令本集團保持強而穩定的領導，對本集團之暢順運作十分重要，因此於九個月期間，董事會主席毋須輪值退任；

- 根據守則條文第A.2.7條，董事會主席須至少每年與非執行董事(包括獨立非執行董事)舉行會議(無執行董事出席)。於九個月期間內，董事會主席並未與非執行董事舉行該類私人會議。董事會主席認為無必要舉行此類會議，乃由於全體董事會會議(至少一年舉行四次)上，非執行董事可更直接向執行董事表明彼等之觀點。此外，董事會主席(本身為執行董事)一直歡迎所有非執行董事通過其電郵信箱或電話不時直接交流討論有關本公司之任何事宜；
- 根據守則條文第A6.6條，各董事應向本公司披露(其中包括)其於其他公眾公司或組織任職及擔任其他重要職務涉及之時間。於九個月期間內，董事概無向本公司作出該等披露。由於董事會已採納新企業管治常規，各董事對本集團之貢獻乃每年於董事會會議上審核及討論(「年度貢獻審核」)，董事會認為評估各董事於本集團外之職務所花時間就年度貢獻審核而言並無必要，且披露董事履行其職責所花時間並不能準確顯示該董事之效率及其工作之有效性，並可能因此產生誤導；
- 根據守則條文第B.1.2條，薪酬委員會審核及向董事會推薦批准高級管理層之特定薪酬方案。本公司薪酬委員會已審閱其職責範圍並認為授權責任以審核及向董事會推薦批准高級管理層特定薪酬方案應屬於對高級管理層日常業務營運所具有專業水平、經驗及預期表現有更深切了解之執行董事。儘管有上述規定，薪酬委員會將繼續主要負責審核及推薦董事薪酬方案；及

- 根據守則條文第B.1.5條，本公司須在其年度報告中披露按級別應付高級管理層成員任何薪酬之詳情。本公司並未在其年報中作出有關披露，乃由於董事會認為(i)任何獲新委任「主要行政人員」(定義見創業板上市規則)之薪酬已在本公司根據創業板上市規則第17.50(2)(g)條就有關委任而刊發之公告中披露；(ii)本集團內五位最高薪僱員已於本集團年報的綜合財務報表附註中披露，及(iii)有關各高級管理層員工之進一步詳情披露將導致過於冗長且對股東無額外價值，同時，如本集團日後須尋找替代員工或招募其他高級人員，有關披露可能會降低本集團於其協商高級管理層員工(尤其是非董事或本集團主要行政人員的人士，不應受上述創業板上市規則第17.50(2)(g)條之披露規定所限)薪酬方案時的靈活性。

(上述偏離在本公司截至2012年12月31日止年度年報第29頁及第30頁有類似披露)

企業管治委員會

於九個月期間，企業管治委員會曾舉行會議，以制定內部監控政策，確保遵守於2013年1月1日有關內幕消息的證券及期貨條例修訂之規定，並因應香港聯交所之新企業管治守則規定制定董事會成員多元化政策(「董事會成員多元化政策」)。內幕消息規定其後載於所討論之「披露政策」並獲審核委員會及董事會批准。董事會成員多元化政策及提名委員會職權範圍之相應修訂已向提名委員會及董事會作出建議，以供考慮及批准。

提名委員會

於九個月期間，提名委員會曾舉行會議，分別於2013年5月23日及2013年6月20日提名兩名新委任董事何敬豐先生及羅嘉雯女士出任非執行董事及獨立非執行董事。就董事會成員多元化之事宜審議香港聯交所之新企業管治守則之規定。該委員會亦檢討董事會之組成及自2013年9月1日起用於評核董事會成員多元化政策之成效的可計量目標。董事會成員多元化政策、董事會組成之檢討以及對提名委員會職權範圍作出之相應修訂最終已向董事會建議以供批准。提名委員會之職權範圍已就董事會成員多元化政策作出相應修改。

薪酬委員會

於九個月期間，薪酬委員會曾舉行會議，以審議兩名新委任董事何敬豐先生(於2013年5月23日獲委任為非執行董事)及羅嘉雯女士(於2013年6月20日獲委任為獨立非執行董事)之薪酬，並檢討執行董事之薪酬組合及根據本公司於2004年11月18日採納之購股權計劃授出購股權。

董事進行證券交易之買賣標準

本公司已採納創業板上市規則第5.48至5.67條所載董事進行證券交易之規定標準為董事買賣本公司證券之操守守則(「操守守則」)。經向全體董事進行具體查詢後，全體董事確認彼等於九個月期間內均已遵守操守守則所載之交易規定標準。

購股權計劃

於九個月期間，本公司根據其購股權計劃授出可認購236,651,688股股份之購股權。於九個月期間，認購61,928,500股股份之購股權獲行使，而涉及7,850,000股股份之購股權失效。於2013年9月30日，涉及470,430,688股股份之購股權尚未行使。

下表載列於九個月期間，董事、本集團合資格僱員及合資格參與者根據本公司之購股權計劃持有之本公司購股權之詳情及變動情況：

姓名	授出日期	每股 行使價 港元	行使期間	於2013年 1月1日 尚未行使	於本期間 授出	於本期間 行使	於本期間 失效	於2013年 9月30日 尚未行使
董事：								
Mr. Robert Geoffrey Ryan (阮淵博先生)	2008年 10月9日	0.2198	2012年10月9日至 2013年10月8日	3,343,750	-	(3,343,750)	-	-
	2011年 12月21日	0.2900	2012年12月21日至 2013年12月20日	5,316,000	-	-	-	5,316,000
			2013年12月21日至 2014年12月20日	5,316,000	-	-	-	5,316,000
			2014年12月21日至 2015年12月20日	5,316,000	-	-	-	5,316,000
			2015年12月21日至 2016年12月20日	5,316,000	-	-	-	5,316,000

姓名	授出日期	每股 行使價 港元	行使期間	於2013年 1月1日 尚未行使	於本期間 授出	於本期間 行使	於本期間 失效	於2013年 9月30日 尚未行使
	2012年 8月17日	0.1006	2013年8月17日至 2014年8月16日	875,000	-	-	-	875,000
			2014年8月17日至 2015年8月16日	875,000	-	-	-	875,000
			2015年8月17日至 2016年8月16日	875,000	-	-	-	875,000
			2016年8月17日至 2017年8月16日	875,000	-	-	-	875,000
	2013年 1月9日	0.4250	2014年1月9日至 2015年1月8日	-	2,000,000	-	-	2,000,000
			2015年1月9日至 2016年1月8日	-	2,000,000	-	-	2,000,000
			2016年1月9日至 2017年1月8日	-	2,000,000	-	-	2,000,000
			2017年1月9日至 2018年1月8日	-	2,000,000	-	-	2,000,000
白晉民先生	2008年 10月9日	0.2198	2012年10月9日至 2013年10月8日	3,343,750	-	(3,343,750)	-	-
	2011年 12月21日	0.2900	2012年12月21日至 2013年12月20日	5,316,000	-	-	-	5,316,000
			2013年12月21日至 2014年12月20日	5,316,000	-	-	-	5,316,000
			2014年12月21日至 2015年12月20日	5,316,000	-	-	-	5,316,000
			2015年12月21日至 2016年12月20日	5,316,000	-	-	-	5,316,000
	2012年 8月17日	0.1006	2013年8月17日至 2014年8月16日	875,000	-	(875,000)	-	-
			2014年8月17日至 2015年8月16日	875,000	-	-	-	875,000
			2015年8月17日至 2016年8月16日	875,000	-	-	-	875,000
			2016年8月17日至 2017年8月16日	875,000	-	-	-	875,000

姓名	授出日期	每股 行使價 港元	行使期間	於2013年 1月1日 尚未行使	於本期間 授出	於本期間 行使	於本期間 失效	於2013年 9月30日 尚未行使
	2013年 1月9日	0.4250	2014年1月9日至 2015年1月8日	-	2,000,000	-	-	2,000,000
			2015年1月9日至 2016年1月8日	-	2,000,000	-	-	2,000,000
			2016年1月9日至 2017年1月8日	-	2,000,000	-	-	2,000,000
			2017年1月9日至 2018年1月8日	-	2,000,000	-	-	2,000,000
梁郁先生	2008年 10月9日	0.2198	2012年10月9日至 2013年10月8日	3,343,750	-	(3,343,750)	-	-
	2011年 12月21日	0.2900	2012年12月21日至 2013年12月20日	5,316,000	-	-	-	5,316,000
			2013年12月21日至 2014年12月20日	5,316,000	-	-	-	5,316,000
			2014年12月21日至 2015年12月20日	5,316,000	-	-	-	5,316,000
			2015年12月21日至 2016年12月20日	5,316,000	-	-	-	5,316,000
	2012年 8月17日	0.1006	2013年8月17日至 2014年8月16日	875,000	-	(875,000)	-	-
			2014年8月17日至 2015年8月16日	875,000	-	-	-	875,000
			2015年8月17日至 2016年8月16日	875,000	-	-	-	875,000
			2016年8月17日至 2017年8月16日	875,000	-	-	-	875,000
	2013年 1月9日	0.4250	2014年1月9日至 2015年1月8日	-	2,000,000	-	-	2,000,000
			2015年1月9日至 2016年1月8日	-	2,000,000	-	-	2,000,000
			2016年1月9日至 2017年1月8日	-	2,000,000	-	-	2,000,000
			2017年1月9日至 2018年1月8日	-	2,000,000	-	-	2,000,000

姓名	授出日期	每股 行使價 港元	行使期間	於2013年 1月1日 尚未行使	於本期間 授出	於本期間 行使	於本期間 失效	於2013年 9月30日 尚未行使	
楊揚女士	2008年 10月9日 2011年 12月21日	0.2198	2012年10月9日至 2013年10月8日	334,375	-	(334,375)	-	-	
			2012年12月21日至 2013年12月20日	500,000	-	-	-	500,000	
			2013年12月21日至 2014年12月20日	500,000	-	-	-	500,000	
			2014年12月21日至 2015年12月20日	500,000	-	-	-	500,000	
			2015年12月21日至 2016年12月20日	500,000	-	-	-	500,000	
	2013年 1月9日	0.4250	2014年1月9日至 2015年1月8日	-	250,000	-	-	-	250,000
			2015年1月9日至 2016年1月8日	-	250,000	-	-	-	250,000
			2016年1月9日至 2017年1月8日	-	250,000	-	-	-	250,000
			2017年1月9日至 2018年1月8日	-	250,000	-	-	-	250,000
何敬豐先生	2013年 5月23日	0.4890	2014年5月23日至 2015年5月22日	-	10,643,961	-	-	10,643,961	
			2015年5月23日至 2016年5月22日	-	10,643,961	-	-	10,643,961	
			2016年5月23日至 2017年5月22日	-	10,643,961	-	-	10,643,961	
			2017年5月23日至 2018年5月22日	-	10,643,961	-	-	10,643,961	
王榮華先生	2011年 12月21日	0.2900	2012年12月21日至 2013年12月20日	500,000	-	-	-	500,000	
			2013年12月21日至 2014年12月20日	500,000	-	-	-	500,000	
			2014年12月21日至 2015年12月20日	500,000	-	-	-	500,000	
			2015年12月21日至 2016年12月20日	500,000	-	-	-	500,000	

姓名	授出日期	每股 行使價 港元	行使期間	於2013年 1月1日 尚未行使	於本期間 授出	於本期間 行使	於本期間 失效	於2013年 9月30日 尚未行使
	2013年 1月9日	0.4250	2014年1月9日至 2015年1月8日	-	250,000	-	-	250,000
			2015年1月9日至 2016年1月8日	-	250,000	-	-	250,000
			2016年1月9日至 2017年1月8日	-	250,000	-	-	250,000
			2017年1月9日至 2018年1月8日	-	250,000	-	-	250,000
華風茂先生	2011年 12月21日	0.2900	2012年12月21日至 2013年12月20日	500,000	-	-	-	500,000
			2013年12月21日至 2014年12月20日	500,000	-	-	-	500,000
			2014年12月21日至 2015年12月20日	500,000	-	-	-	500,000
			2015年12月21日至 2016年12月20日	500,000	-	-	-	500,000
	2013年 1月9日	0.4250	2014年1月9日至 2015年1月8日	-	250,000	-	-	250,000
			2015年1月9日至 2016年1月8日	-	250,000	-	-	250,000
			2016年1月9日至 2017年1月8日	-	250,000	-	-	250,000
			2017年1月9日至 2018年1月8日	-	250,000	-	-	250,000
郭永亮先生(於2013年6 月20日辭任)	2011年 12月21日	0.2900	2012年12月21日至 2013年12月20日	500,000	-	(500,000)	-	-
			2013年12月21日至 2014年12月20日	500,000	-	-	(500,000)	-
			2014年12月21日至 2015年12月20日	500,000	-	-	(500,000)	-
			2015年12月21日至 2016年12月20日	500,000	-	-	(500,000)	-

姓名	授出日期	每股 行使價 港元	行使期間	於2013年 1月1日 尚未行使	於本期間 授出	於本期間 行使	於本期間 失效	於2013年 9月30日 尚未行使
	2013年 1月9日	0.4250	2014年1月9日至 2015年1月8日	-	250,000	-	(250,000)	-
			2015年1月9日至 2016年1月8日	-	250,000	-	(250,000)	-
			2016年1月9日至 2017年1月8日	-	250,000	-	(250,000)	-
			2017年1月9日至 2018年1月8日	-	250,000	-	(250,000)	-
羅嘉雯女士	2013年 6月20日	0.4740	2014年6月20日至 2015年6月19日	-	375,000	-	-	375,000
			2015年6月20日至 2016年6月19日	-	375,000	-	-	375,000
			2016年6月20日至 2017年6月19日	-	375,000	-	-	375,000
			2017年6月20日至 2018年6月19日	-	375,000	-	-	375,000
合資格僱員及其他合資格參與者：								
	2008年 10月9日	0.2198	2012年10月9日至 2013年10月8日	28,171,875	-	(16,796,875)	-	11,375,000
	2010年 7月6日	0.300	2012年7月6日至 2013年7月5日	1,000,000	-	(1,000,000)	-	-
			2013年7月6日至 2014年7月5日	1,000,000	-	(875,000)	-	125,000
			2014年7月6日至 2015年7月5日	1,000,000	-	-	-	1,000,000
	2011年 3月30日	0.330	2012年3月30日至 2013年3月29日	2,850,000	-	-	(2,850,000)	-
			2013年3月30日至 2014年3月29日	2,850,000	-	(500,000)	-	2,350,000
			2014年3月30日至 2015年3月29日	2,850,000	-	-	-	2,850,000
			2015年3月30日至 2016年3月29日	2,850,000	-	-	-	2,850,000

授出日期	每股 行使價 港元	行使期間	於2013年 1月1日 尚未行使	於本期間 授出	於本期間 行使	於本期間 失效	於2013年 9月30日 尚未行使
2011年 12月21日	0.2900	2012年12月21日至 2013年12月20日	21,159,750	-	(10,281,250)	-	10,878,500
		2013年12月21日至 2014年12月20日	21,159,750	-	-	-	21,159,750
		2014年12月21日至 2015年12月20日	21,159,750	-	-	-	21,159,750
		2015年12月21日至 2016年12月20日	21,159,750	-	-	-	21,159,750
		2016年12月21日至 2017年12月20日	21,159,750	-	-	-	21,159,750
2012年 8月17日	0.1006	2013年8月17日至 2014年8月16日	20,922,250	-	(19,859,750)	-	1,062,500
		2014年8月17日至 2015年8月16日	20,922,250	-	-	-	20,922,250
		2015年8月17日至 2016年8月16日	20,922,250	-	-	-	20,922,250
		2016年8月17日至 2017年8月16日	20,922,250	-	-	-	20,922,250
		2017年8月17日至 2018年8月16日	20,922,250	-	-	-	20,922,250
2013年 1月9日	0.4250	2014年1月9日至 2015年1月8日	-	30,500,000	-	(625,000)	29,875,000
		2015年1月9日至 2016年1月8日	-	30,500,000	-	(625,000)	29,875,000
		2016年1月9日至 2017年1月8日	-	30,500,000	-	(625,000)	29,875,000
		2017年1月9日至 2018年1月8日	-	30,500,000	-	(625,000)	29,875,000
		2018年1月9日至 2019年1月8日	-	30,500,000	-	(625,000)	29,875,000
2013年 5月23日	0.4890	2014年5月23日至 2015年5月22日	-	10,643,961	-	-	10,643,961
		2015年5月23日至 2016年5月22日	-	10,643,961	-	-	10,643,961
		2016年5月23日至 2017年5月22日	-	10,643,961	-	-	10,643,961
		2017年5月23日至 2018年5月22日	-	10,643,961	-	-	10,643,961
		2018年5月23日至 2019年5月22日	-	10,643,961	-	-	10,643,961
總計			<u>303,557,500</u>	<u>236,651,688</u>	<u>(61,928,500)</u>	<u>(7,850,000)</u>	<u>470,430,688</u>
於期末可行使			<u>81,495,250</u>				<u>44,114,000</u>
尚未行使購股權之 加權平均行使價			<u>0.2239 港元</u>				<u>0.2657 港元</u>

購買、贖回或出售本公司上市證券

於九個月期間，本公司或其任何附屬公司概無購買、出售或贖回任何本公司上市證券。

僅供說明用途，本公告內的人民幣金額已按人民幣1元=1.264港元換算為港元。

承董事會命
亞博科技控股有限公司
主席兼行政總裁
孫豪

香港，2013年11月8日

於本公告日期，董事會包括(i)執行董事孫豪先生、阮淵博先生(Mr. Robert Geoffrey Ryan)、白晉民先生及梁郁先生；(ii)非執行董事楊揚女士及何敬豐先生；及(iii)獨立非執行董事羅嘉雯女士、王榮華先生及華風茂先生。

本公告將於刊登日期起在聯交所營運之創業板網站www.hkgem.com「最新公司公告」頁內刊登最少七日及刊於本公司網站www.agtech.com。