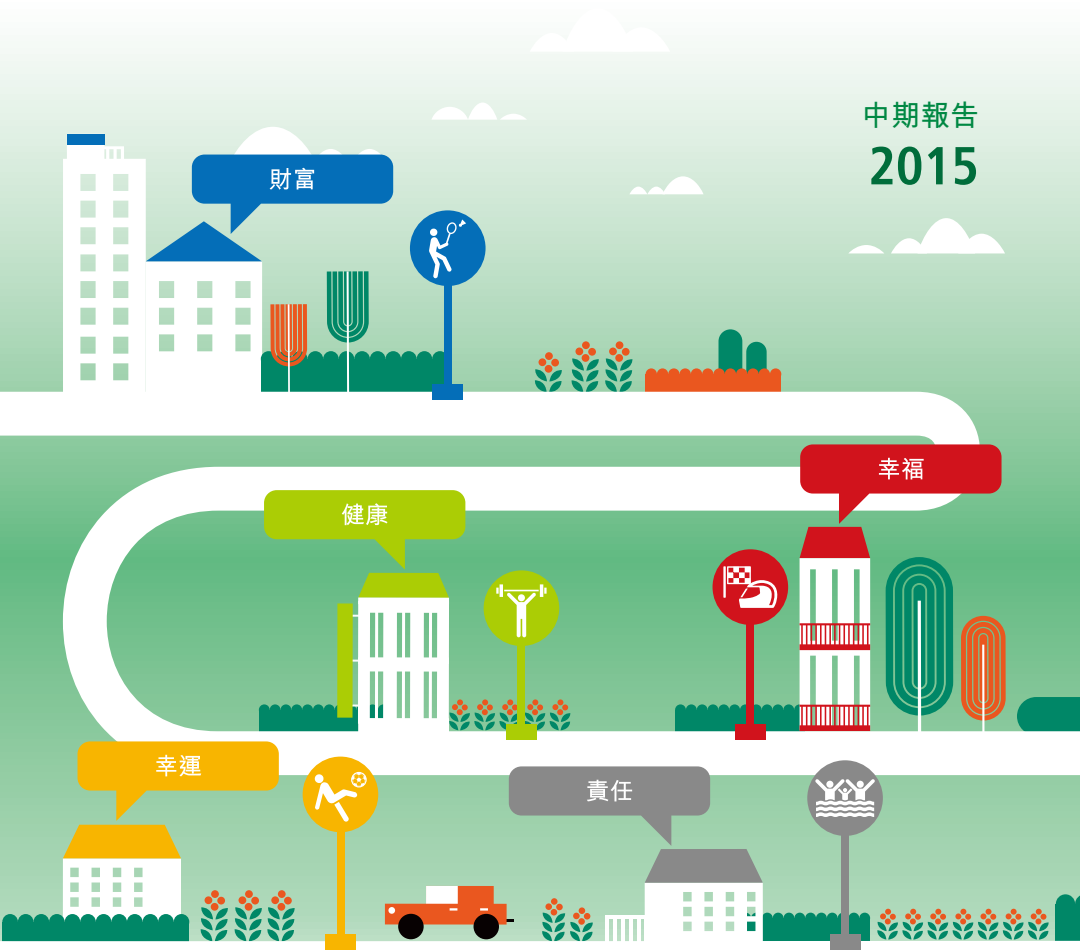


亞博科技控股有限公司

(於百慕達註冊成立之有限公司)

股份代號: 8279

中期報告
2015



聯交所創業板之特色

創業板之定位，乃為相比起其他在聯交所上市之公司帶有較高投資風險之公司提供一個上市之市場。有意投資之人士應了解投資於該等公司之潛在風險，並應經過審慎周詳之考慮後方作出投資決定。創業板之較高風險及其他特色表示創業板較適合專業及其他老練投資者。

由於創業板上市公司新興之性質使然，在創業板買賣之證券可能會較於主板買賣之證券承受較大之市場波動風險，同時無法保證在創業板買賣之證券會有高流通量之市場。

香港交易及結算所有限公司及聯交所對本報告之內容概不負責，對其準確性或完整性亦不發表任何聲明，並明確表示概不就因本報告全部或任何部分內容而產生或因倚賴該等內容而引致之任何損失承擔任何責任。

本報告之資料乃遵照創業板上市規則而刊載，旨在提供本公司之資料；各董事願就本報告之資料共同及個別地承擔全部責任。各董事在作出一切合理查詢後，確認就其所深知及確信，本報告所載資料在各重要方面均屬準確完備，沒有誤導或欺詐成分，且並無遺漏任何事項，足以令致本報告或其所載任何陳述產生誤導。

截至2015年6月30日止六個月之財務摘要

- 本集團於六個月期間之總收益約為101,100,000港元(2014年：約69,400,000港元)。大部份收益均來自在中國提供彩票技術(遊戲軟件、系統、硬件及終端機)業務以及體育彩票管理及營銷顧問服務。收益上升主要因新增硬件銷售及技術服務所致。
- 於六個月期間，本公司擁有人應佔虧損約為54,600,000港元(2014年：約88,900,000港元)，主要由於就本公司根據購股權計劃向董事、合資格僱員及其他合資格參與者授出之購股權所產生之以股份形式付款總計約31,200,000港元(2014年：約64,100,000港元)及與本集團業務自然增長一致的其他重要費用(包括員工成本、辦公室成本及研發成本等)，以及於2015年1月8日完成收購Score Value後將其開支綜合入帳所致。
- 董事會不建議派發六個月期間之中期股息。



中期業績

董事會宣佈本集團截至2015年6月30日止三個月(「三個月期間」)及截至2015年6月30日止六個月(「六個月期間」)之未經審核綜合業績及2014年同期之未經審核比較數字如下：

綜合損益及其他全面收益表(未經審核)

截至2015年6月30日止三個月及六個月

	附註	截至6月30日止三個月		截至6月30日止六個月	
		2015年 千港元	2014年 千港元	2015年 千港元	2014年 千港元
收益	2	52,580	43,697	101,111	69,441
銷售及服務成本		(38,577)	(22,964)	(72,246)	(36,416)
毛利		14,003	20,733	28,865	33,025
投資及其他收入		3,898	1,660	5,081	1,965
銷售及行政開支		(25,180)	(27,587)	(56,448)	(56,764)
業務經營虧損		(7,279)	(5,194)	(22,502)	(21,774)
以股份形式付款		(8,889)	(35,056)	(31,158)	(64,085)
外匯(虧損)/收益淨額		(1)	7	(11)	18
其他無形資產攤銷		(120)	(118)	(239)	(237)
財務成本		(6)	-	(6)	-
除稅前虧損		(16,295)	(40,361)	(53,916)	(86,078)
所得稅開支	3	(2,029)	(635)	(2,395)	(1,356)
期內虧損	4	(18,324)	(40,996)	(56,311)	(87,434)
以下人士應佔虧損：					
本公司擁有人		(17,326)	(42,942)	(54,598)	(88,871)
非控制性權益		(998)	1,946	(1,713)	1,437
		(18,324)	(40,996)	(56,311)	(87,434)
每股虧損					
基本及攤薄	5	0.385港仙	0.978港仙	1.215港仙	2.030港仙

	截至6月30日止三個月		截至6月30日止六個月	
	2015年 千港元	2014年 千港元	2015年 千港元	2014年 千港元
期內虧損	(18,324)	(40,996)	(56,311)	(87,434)
扣除所得稅後之其他全面收益				
換算海外業務之匯兌差額	6,145	329	(1,586)	(8,945)
期內全面收入總額	(12,179)	(40,667)	(57,897)	(96,379)
應佔全面收入總額：				
本公司擁有人	(11,183)	(42,617)	(56,194)	(97,760)
非控制性權益	(996)	1,950	(1,703)	1,381
	(12,179)	(40,667)	(57,897)	(96,379)



綜合財務狀況表

於2015年6月30日

	附註	未經審核 於2015年 6月30日 千港元	經審核 於2014年 12月31日 千港元
非流動資產			
物業、廠房及設備		14,685	15,182
投資物業		54,391	54,343
商譽		1,177,848	793,618
其他無形資產		1,981	2,219
投資於一家合資企業		646	646
按金及預付款項		15,198	20,746
其他資產		1,796	1,795
遞延稅項資產		6,141	6,227
		1,272,686	894,776
流動資產			
存貨		81,436	25,291
貿易應收帳款	6	31,273	31,071
其他應收帳款、按金及預付款項		79,371	68,810
應收一家合資企業款項		8	8
所持持有原到期日為三個月以上之 定期銀行存款		–	37,914
已抵押銀行存款	7	15,628	2,976
銀行結餘及現金		166,357	274,710
		374,073	440,780
流動負債			
貿易應付帳款	8	41,591	26,082
應計費用及其他應付帳款		75,301	39,283
應付一家合資企業款項		650	650
有抵押銀行借款	9	11,640	–
即期稅項負債		1,920	414
		131,102	66,429
流動資產淨值		242,971	374,351
總資產減流動負債		1,515,657	1,269,127

	未經審核 於2015年 6月30日 千港元	經審核 於2014年 12月31日 千港元
非流動負債		
保修撥備	41,995	41,514
遞延稅項負債	5,709	5,706
遞延代價	162,944	–
	210,648	47,220
資產淨值	1,305,009	1,221,907
資本及儲備		
股本	9,036	8,880
儲備	1,294,609	1,209,960
本公司擁有人應佔權益	1,303,645	1,218,840
非控制性權益	1,364	3,067
權益總額	1,305,009	1,221,907



綜合權益變動表(未經審核)

六個月期間

	本公司擁有人應佔										非控制性 權益應佔	總額
	股本	股份溢價	購股權 儲備	法定儲備	匯兌儲備	實繳盈餘	物業 重估儲備	其他儲備	累計虧損	小計		
	千港元	千港元	千港元	千港元	千港元	千港元	千港元	千港元	千港元	千港元	千港元	千港元
於2014年1月1日結餘	8,698	1,390,983	66,696	13,863	197,591	47,191	-	-	(490,934)	1,234,088	1,291	1,235,379
期內虧損	-	-	-	-	-	-	-	-	(88,871)	(88,871)	1,437	(87,434)
期內其他全面收益	-	-	-	-	(8,889)	-	-	-	-	(8,889)	(56)	(8,945)
期內全面收入總額	-	-	-	-	(8,889)	-	-	-	(88,871)	(97,760)	1,381	(96,379)
確認以權益結算並以股份形式付款	-	-	64,676	-	-	-	-	-	-	64,676	-	64,676
部份購股權獲行使而發行股份	85	20,020	(5,074)	-	-	-	-	-	-	15,031	-	15,031
購股權失效	-	-	(701)	-	-	-	-	-	110	(591)	-	(591)
轉撥至累計虧損	-	-	-	(57)	-	-	-	-	57	-	-	-
於2014年6月30日結餘	8,783	1,411,003	125,597	13,806	188,702	47,191	-	-	(579,638)	1,215,444	2,672	1,218,116
於2015年1月1日結餘	8,881	1,428,088	193,144	15,261	192,982	47,191	14,402	-	(681,109)	1,218,840	3,067	1,221,907
期內虧損	-	-	-	-	-	-	-	-	(54,598)	(54,598)	(1,713)	(56,311)
期內其他全面收益	-	-	-	-	(1,596)	-	-	-	-	(1,596)	10	(1,586)
期內全面收入總額	-	-	-	-	(1,596)	-	-	-	(54,598)	(56,194)	(1,703)	(57,897)
確認以權益結算並以股份形式付款	-	-	48,397	-	-	-	-	-	-	48,397	-	48,397
發行代價股份	67	30,337	-	-	-	-	-	-	-	30,404	-	30,404
部份購股權獲行使而發行股份	88	24,730	(6,191)	-	-	-	-	-	-	18,627	-	18,627
購股權失效	-	-	(24,565)	-	-	-	-	-	7,326	(17,239)	-	(17,239)
遞延代價儲備	-	-	-	-	-	-	60,810	-	-	60,810	-	60,810
轉撥至累計虧損	-	-	-	(1)	-	-	-	-	1	-	-	-
於2015年6月30日結餘	9,036	1,483,155	210,785	15,260	191,386	47,191	14,402	60,810	(728,380)	1,303,645	1,364	1,305,009

簡明綜合現金流量表(未經審核)

六個月期間

	截至6月30日止六個月	
	2015年 千港元	2014年 千港元
經營業務(所用)/產生之現金淨額	(59,856)	(56,150)
投資活動所用之現金淨額	(78,939)	(1,423)
融資活動產生之現金淨額	30,265	15,032
現金及現金等價物(減少)/增加淨額	(108,530)	(42,541)
於期初之現金及現金等價物	274,710	286,531
匯率變動之影響	177	(4,877)
於期末之現金及現金等價物	166,357	239,113
現金及現金等價物結餘分析		
銀行結餘及現金	166,357	239,113

附註：

1. 帳目編製基準

未經審核簡明綜合帳目乃根據香港會計師公會頒佈之香港會計準則第34號「中期財務報告」及創業板上市規則之規定編製。

簡明綜合帳目並未由本公司核數師審核，但已經本公司審核委員會審閱並發表意見。編製本業績所採用之主要會計政策及計算方法與編製本集團截至2014年12月31日止年度之經審核財務報表所採用者一致。

香港會計師公會已頒佈多項新增及經修訂香港財務報告準則、香港會計準則及詮釋(「新增及經修訂香港財務報告準則」)。本集團並無提早採納已頒佈但尚未生效之新增及經修訂香港財務報告準則。本集團正在評估該等新增及經修訂香港財務報告準則對本集團之財務表現及財務狀況之影響。



2. 收益及分部資料

收益指於三個月期間及六個月期間內於中國提供彩票技術(遊戲軟件、系統、硬件及終端機)業務以及體育彩票管理及營銷顧問服務之已收及應收款項，有關分析如下：

	截至6月30日止三個月		截至6月30日止六個月	
	2015年	2014年	2015年	2014年
	(未經審核)	(未經審核)	(未經審核)	(未經審核)
	千港元	千港元	千港元	千港元
提供彩票技術(遊戲軟件、 系統、硬件及終端機)	52,349	39,681	97,196	62,565
提供體育彩票管理及 營銷顧問服務	231	4,016	3,915	6,876
	52,580	43,697	101,111	69,441

本集團之收益及資產主要來自及與中國彩票業務相關，其他分部貢獻並不重大。因此，並無呈報地區分部資料。

3. 所得稅開支

三個月期間及六個月期間之所得稅開支指中國企業所得稅。

4. 期內虧損

期內虧損已扣除／(抵免)下列各項：

	截至6月30日止三個月		截至6月30日止六個月	
	2015年	2014年	2015年	2014年
	(未經審核)	(未經審核)	(未經審核)	(未經審核)
	千港元	千港元	千港元	千港元
存貨成本確認為開支	29,993	14,545	56,272	22,534
保修撥備	5,947	4,672	10,177	6,586
以股份形式付款	8,889	35,056	31,158	64,085
其他無形資產攤銷	120	118	238	238
物業、廠房及設備折舊	2,350	2,824	4,652	5,386
銀行利息收入	(1,649)	(1,439)	(1,954)	(1,706)
財務成本	6	-	6	-
有關租賃物業之經營租約租金	4,442	3,772	8,693	8,578
研發成本	(179)	2,066	5,436	4,144
員工成本(包括董事酬金)	11,631	10,145	23,475	20,069

5. 每股虧損

三個月期間及六個月期間之每股基本及攤薄虧損是根據本公司擁有人分別應佔未經審核虧損(以千港元計)17,326港元及54,598港元(截至2014年6月30日止三個月及六個月(以千港元計)：淨虧損分別為42,942港元及88,872港元)及三個月期間及六個月期間已發行股份之加權平均數分別為4,505,516,971股及4,493,065,800股(截至2014年6月30日止三個月及六個月：已發行股份分別為4,389,990,842股及4,378,367,823股)計算。

由於行使購股權可使該兩個期間之每股虧損有所減少，故計算每股攤薄虧損時並未假設本公司之購股權已獲行使。



6. 貿易應收帳款

於2015年6月30日，本集團之貿易應收帳款(根據相關合約條款或發票/交付日期)之帳齡分析如下：

	於2015年 6月30日 千港元	於2014年 12月31日 千港元
0至30日	22,233	19,135
31至60日	435	-
61至90日	1,411	6,793
91至120日	4,480	-
121至365日	2,714	3,116
超過365日	-	2,027
	31,273	31,071

7. 已抵押銀行存款

於2015年6月30日，已抵押銀行存款指就與客戶之銷售合約及為新銀行貸款而訂立之擔保書而抵押予銀行作擔保之存款。已抵押銀行存款將於上述擔保書解除及償還全部銀行貸款後解除。

8. 貿易應付帳款

貿易應付帳款根據發票日期之帳齡分析如下：

	於2015年 6月30日 千港元	於2014年 12月31日 千港元
0至30日	37,468	25,550
31至60日	374	-
61至90日	-	21
91至120日	3,281	454
121至365日	-	-
超過365日	468	57
	41,591	26,082

9. 有抵押銀行借款

於六個月期間，本集團取得新銀行貸款約11,600,000港元，該筆款項透過抵押本集團之銀行存款作擔保，按固定年利率3.21875%計息，並須於2016年6月3日或之前償還。如通函所披露，所得貸款用於收購Score Value所需之資金。

收購附屬公司

於2015年1月8日，本集團完成收購Score Value全部股權。自此，Score Value集團之業績已於本集團綜合入帳。Score Value之營運附屬公司主要在中國從事便攜式彩票銷售設備之研發、質量保證及銷售、提供該等設備之售後維護服務；以及彩票遊戲設計及系統開發。

已轉讓及將予轉讓之代價：

	千港元
(a) 已付首期代價：	
• 以現金	109,125
• 以代價股份之方式(即33,783,783股股份以聯交所於2015年1月8日刊發之收市價每股0.90港元估值)	30,405
(b) 應付遞延代價：	
• 以現金(就Score Value之賣方提供之溢利擔保(「溢利擔保」)而言)	50,000
• 以代價股份之方式(就溢利擔保而言，即33,783,784股股份以聯交所於2015年1月8日刊發之收市價每股0.90港元估值)	30,405
• 以現金(就其他遞延代價而言)	50,000
• 以代價股份之方式(就其他遞延代價而言，即101,351,351股股份以聯交所於2015年1月8日刊發之收市價每股0.90港元估值)	91,216
(c) 以獎勵期權方式應付之或然代價(即獎勵期權於2015年1月8日按二項期權定價模型評估之公平值(見下文附註(i)))	52,133
	413,284



附註(i)：

獎勵期權乃按二項期權定價模型進行估值，代入該模式之主要數據如下：

全數行使獎勵期權後將予發行之股份數目	166,666,666
聯交所於2015年1月8日刊發之每股收市價	0.9000港元
行使價	1.8000港元
預期波幅	69.75%
獎勵期權之有效年期	3.85年
無風險利率	1.131%
股息收益率	零

以下為於收購當日(即2015年1月8日，為有關收購之完成日期)已確認所收購之資產及負債：

	千港元
非流動資產	
物業、廠房及設備	1,752
流動資產	
存貨	30,777
貿易應收帳款	25
其他應收帳款、按金及預付款項	1,479
應收一名關連人士款項	378
銀行結餘及現金	53,368
流動負債	
貿易應付帳款	(24,671)
應計費用及其他應付帳款	(32,294)
即期稅項負債	(1,069)
資產淨值	29,745
收購所產生之商譽：	
已轉讓及將予轉讓之代價	413,284
減：所收購之資產淨值	(29,745)
商譽	383,539
收購所產生之現金流出淨額：	
已付之現金代價	109,125
減：所收購之現金及現金等價物	(53,368)
	55,757

股息

董事會不建議派發六個月期間之中期股息(2014年：無)。

管理層討論與分析

關於本集團

本集團為中國彩票市場領先的綜合性彩票服務商。

本集團主要從事(i)彩票技術(遊戲軟件、系統、硬件及終端機)；(ii)互聯網及電話彩票；及(iii)彩票管理。本集團致力將國際最佳管理理念及先進技術應用在彩票行業，覆蓋彩票系統、彩票硬件、彩票遊戲、互聯網及智能手機系統及分銷、無線網絡、流媒體等多個領域，從而為中國彩票機構和全國數億彩民提供專業的綜合性彩票服務。

在過去八年中，本集團在彩票業錄得穩健的經營業績，成功地建立了獨特的均衡互補的企業結構，現已在中國彩票市場的主要領域中穩佔領先地位。這一切說明本集團已與國家及省級行業主管機構建立了密切與互信的合作關係，並且證明公司管理層、員工、技術及合作夥伴均具備良好質素。

本集團通過其與Ladbroke Group成立的合資公司亞博科技有限公司(「AGT」)及其附屬公司開發並成功推出中國唯一獲財政部批准的虛擬固定返獎體育彩票系統及其首批遊戲「幸運賽車」及「e球彩」。

本集團擁有超過200名專業人才，其彩票業務網絡現已覆蓋全中國八成以上省市。本集團現為世界彩票協會(WLA)及亞太彩票協會(APLA)會員。



企業策略及目標

我們的長期目標是維持本集團作為中國彩票科技集團的市場主導地位並提供創新和有競爭力的合法彩票玩法，協助中國政府打擊非法博彩。就此，我們將繼續支持中國兩大合法彩票運營商，即福利彩票及體育彩票。為實現該等目標，我們致力於通過現有及任何新興的遠程渠道，將國內外優秀的行業專才、技術、管理、技巧及基礎設施融入中國彩票市場。為此，本集團多年來一直與世界知名的戰略伙伴合作。

行業概覽

根據中國財政部公佈的數據，於本年度首六個月期間，彩票市場錄得銷量約為人民幣1,877億元，較2014年同期增加約5.2%（去年同期增長則為19.2%）。其中，體育彩票的銷量約為人民幣848億元（佔彩票銷售總額的45.2%），按年增長約6.2%。福利彩票的銷量約為人民幣1,028億元（佔彩票銷售總額的54.8%），較2014年同期增長約4.4%。

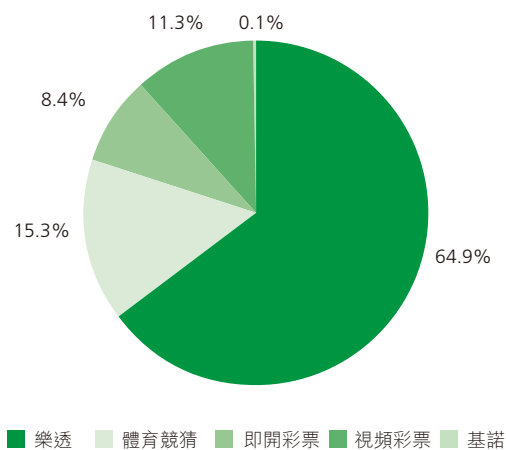
本年度首六個月的銷售增長趨勢抵銷期內增長率大幅逆轉的影響。於2015年，體育彩票及福利彩票的綜合同比增長率自1月及2月的35.8%跌至3月至6月期間的-5.8%。銷售大幅下跌歸因於相關政府機構有力及果斷的政策影響，禁止所有互聯網彩票銷售活動，該等政策於3月初生效，且被認為是更明確規範的營運、管理及銷售模式的開始。就互聯網及智能手機等渠道，我們預計將有特定彩票遊戲品種獲得政府管理機構批准並允許在部分省份通過該類渠道進行試點銷售。



福利彩票及體育彩票有五個主要產品分類：樂透型彩票遊戲產品（每天或每週開獎的傳統形式，以及現代的高頻每小時多次開獎的遊戲（「樂透」）、體育競猜、視頻彩票終端機（「視頻彩票」）、基諾型彩票遊戲產品（「基諾」）和即開彩票。

產品回顧

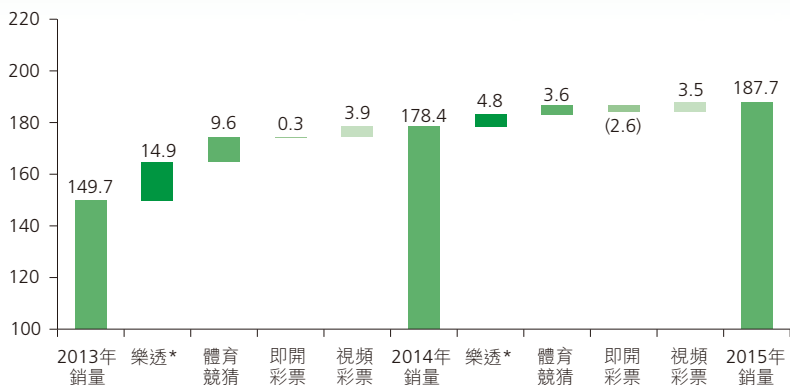
按產品劃分的銷售市場份額(2015年上半年)



資料來源：中國財政部



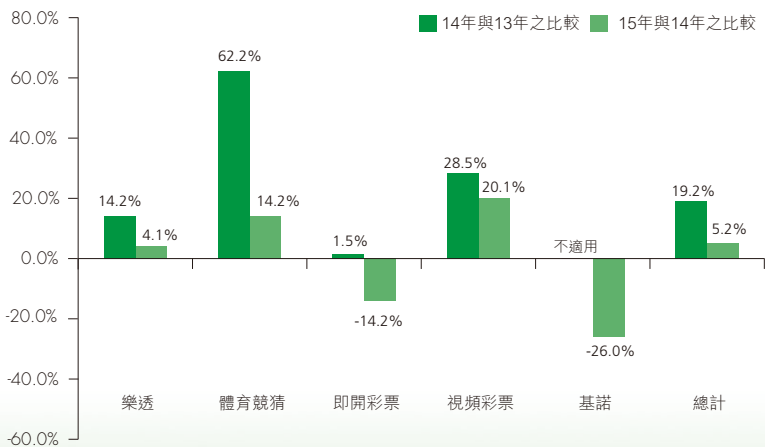
中國彩票銷售2013年上半年至2015年上半年(人民幣十億元)



* 樂透包括基諾(銷售額不大)

資料來源：中國財政部

中國彩票銷售按產品劃分的按年增長對比圖 (2015年上半年與2014年上半年之比較)



資料來源：中國財政部

樂透型彩票仍是中國彩票市場中銷售最多的產品，佔本期間銷售額的64.9%。自2015年3月初互聯網相關銷售法規執行以來，及2014世界盃不在本期間發生，令體育彩票銷售額的增長大受影響。本期間內視頻彩票繼續保持穩定增長，但即開彩票及基諾繼續呈現弱勢。

業務回顧

於2015年上半年，本集團錄得約46%的銷售增長。銷售增長歸因於本集團於回顧期內收購的中林瑞德的硬件製造業務貢獻。本集團整體毛利率百分比由2014年上半年約47.6%下降至回顧期內約28.5%，概因市場競爭劇烈所致。

在未來的季度內，我們預期在業務發展方面將取得重大突破，包括「幸運賽車」將實現多省份推廣的相關工作、江蘇省「e球彩」將通過進一步加強市場行銷活動從而提升銷量以及在智能手機及遠程渠道方面預計取得的重大進展。

彩票遊戲及系統

虛擬體育競猜彩票

於上半年內，本集團繼續分別向江蘇省及湖南省提供虛擬體育彩票遊戲「e球彩」和「幸運賽車」。e球彩遊戲為一款以足球為主題，擁有69%高固定返獎率的虛擬體育競猜彩票遊戲。該遊戲是繼本集團的幸運賽車在中國成功推出以來的又一款獲國家體育彩票管理中心批准於中國最大的體育彩票省份上市的彩票遊戲。e球彩在推出的首18個月市場表現良好，我們通過與客戶及中國相關彩票監管機構的密切合作，不斷優化改進該款遊戲，並對其市場發展潛力充滿信心，預期e球彩將會如幸運賽車般於適當時推廣至國內其他省份。相信虛擬體育彩票已進入到快速發展的多元化遊戲產品行列中，並已完全獲得中國市場的接受。



幸運賽車、e球彩及營運該等遊戲相關的投注交易系統乃由本集團與Ladbroke Group(總部位於英國之體育投注及博彩世界市場領導者)共同成立之合資公司AGT(由本集團主要持股)供應。此類遊戲為一種虛擬體育彩票遊戲，透過中央電腦及有線電視向各彩票投注站播出，讓彩民分別對電腦生成的賽車或足球賽事下注。此投注選擇與其他國家一般提供的現場賽車或現場足球賽事投注者類似。

幸運賽車已成為湖南省體育彩票的一款受歡迎的彩票遊戲。同時，我們的彩票技術合作夥伴已完成國家高頻遊戲平臺的技術籌備工作，達到了幸運賽車在湖南省以外的其他省份進行銷售的技術要求，本集團預期該遊戲有希望於近期推廣至中國更多省份。

幸運賽車及e球彩迄今已成功在傳統體育彩票投注站推出，預期該等遊戲將透過此渠道推行至更多省份。此外，在適當時候，該等遊戲可在特定的休閒場所(例如咖啡店和餐廳)推出，而該等遊戲屬經批准的彩票產品，亦有潛力透過其他遠程渠道(如手機及互聯網)推廣至全國。

其他彩票遊戲類別

集團已儲備了豐富、具吸引力且符合彩票市場及彩民需求的各類型彩票遊戲，並通過與國際合作夥伴共同合作研發各類自主創新，適於市場發展需求的彩票新遊戲，包括：通過手機等移動終端設備，以模擬真實比賽場景而實現的各類型的虛擬體育競猜彩票遊戲；以及以傳統彩票遊戲為基礎或創新自主研发的彩票遊戲產品。

彩票硬件與技術研發

通過高騰及最近收購的中林瑞德，亞博科技的硬件部門共向中國29個省、市及直轄市供應彩票硬件設備。中林瑞德為中國彩票紙質即開彩票銷售硬件的領先製造商及供應商，高騰則是中國體育彩票市場終端投注設備的領先製造商及供應商。



於回顧期內，本公司的附屬公司高騰獲選成為國家體育總局體育彩票管理中心（「國家体彩中心」）之選定即時驗證終端設備（「IVT設備」）供應商，創下另一項重要里程碑。IVT設備是一種手持資料採集終端，是紙質即開彩票業務中的重要設備。它承擔了紙質即開票物流資訊採集及傳輸，以及紙質即開票銷售兌獎資訊採集及驗證等多項功能。目前中國體育彩票市場約有90,000台IVT設備在運作。本次IVT設備准入測試及供應商資格審定，是國家体彩中心首次就IVT設備的供應在全國範圍內公開甄選合格的設備供應商。按照國家体彩中心規定，今後全國各省、自治區、直轄市所有體育彩票管理中心新增及／或更換IVT設備，都只能由通過准入測試的選定IVT設備供應商提供。這一項業務發展對高騰持續豐富產品線及進一步實現產品多樣化具有重大意義。

於2015年上半年，中國彩票硬件市場的訂單水平相對較低。然而，預計訂購緩慢只是暫時現象，我們預計於年內訂購情況會恢復正常。我們繼續在國際市場上尋求硬件設備的機會。目前本集團正與多個潛在國際客戶及／或分銷商積極磋商，並已於南非、塞浦路斯、英國、意大利、奧地利及加拿大等市場營運或試營運相關機器。

集團相關硬件業務部分，除持續提供現有產品外，亦根據市場需求不斷研發新的產品，並在維持國內市場份額增長的同時積極擴展國際市場業務範疇。

互聯網及手機彩票分銷業務

迄今為止，為符合相關彩票法規，本集團並無進行任何互聯網彩票銷售或持有任何進行有關銷售之網站。然而，本集團繼續密切關注有關政府批准通過互聯網及手機銷售彩票之政策發展。



就互聯網渠道而言，有關機構正著手建設全國(而非省級)互聯網分銷系統，預期本集團已獲批准的遊戲(幸運賽車及e球彩)的銷售將會受益於該系統的推出。

就智能手機而言，根據財政部近期相關政策，中國彩票市場已開始在各省份啟動手機彩票遊戲新品種的試點銷售工作，本集團已在各方面做好相關準備並將積極參與其中。

結合集團在中國互聯網服務供應商和互聯網訊息供應商方面的寶貴經驗，以及於彩票行業的彪炳往績和業務關係，本集團已與國際上最先進的科技公司建立密切合作關係，致力於為本地化及開發中國手機彩票系統與遊戲提供全方位的支撐和服務。

彩票管理業務

憑藉多年的成功經營和彩票管理業務的彪炳業績，本集團已成為向中國省級體育彩票機構提供優質彩票產品及服務的重要供應商，這同時鞏固了本集團在全國範圍內的一流業務關係及至高聲譽。

本集團彩票管理業務的表現符合預期。展望未來，本集團正逐步轉型為專業化和綜合性的彩票服務供應商，本集團預期彩票管理業務的收益貢獻比例會逐步減弱。但是，鑒於集團在此領域的寶貴經驗和雄厚背景，加上與眾多省份彩票管理與分銷機構在現有彩票管理業務上建立的良好互信與合作，隨著彩票新技術／終端機的引入，以及互聯網／手機等新渠道業務的不斷發展，此類彩票管理業務將有可能出現新的機遇。在這方面，我們正在摸索和建立新的業務合作和商業模式。



業務前景

董事對本年度迄今為止的策略性進展感到滿意，預期本年度下半年中國彩票行業將在政策方面取得重大發展。中國彩票行業將引入相關法律法規（特別涉及互聯網、手機售彩方面），彩票監管將日趨規範和專業。憑藉對國家法規政策的正確解讀，在過往多年，本集團準確把握了行業發展趨勢，並一貫堅持集團長期穩定的戰略定位和業務發展策略。我們相信，伴隨中國彩票行業政策的發展演變，依託本集團在遊戲開發和渠道建設方面的競爭優勢，本集團的業務發展將會取得重大突破。

2015年初始，《中國足球改革總體方案》獲中國中央全面深化改革領導小組審議通過。該方案把發展足球運動納入中國整體經濟社會發展規劃，這有望給足球相關的體育產業，包括體育彩票產業帶來實質性利好。特別是在該方案中提出的「積極研發推進發行以中國足球超級聯賽為竞猜對象的足球彩票」這一方向，將在政策層面提升體育竞猜彩票的地位。集團憑藉在先進創新的彩票遊戲系統及內容上的開發優勢，期待可以借助體育產業日後改革所帶來的機遇，積極推動包括幸運賽車及e球彩在內的各類虛擬體育彩票遊戲的發展。

在遠程（即互聯網及手機）彩票分銷領域，我們預期將形成更為清晰規範的運營管理和銷售模式。就互聯網及手機銷售渠道而言，集團已準備就緒，待時機成熟時，將能向一個或以上先發省份供應相關系統及內容技術（惟須視乎相關批准而定）。

就零售彩票店而言，2014年世界杯舉辦後，董事預期體育彩票市場的需求將急劇增長。連同體育彩票國家高頻遊戲平臺的完成，將使本集團已獲批准的幸運賽車和e球彩以及規劃內的新產品渠道大為獲益。



最後，就硬件而言，基於我們於零售終端機及便攜式即開彩票終端機的領先地位，以及與頂尖國際夥伴的合作和在中國彩票行業長久以來的彪炳業績，我們相信，亞博科技將利用硬件開拓更多的新機遇。

在中國彩票業務行業多年來收入持續增長的同時，本集團在上述多個潛在領域的擴張預示著本集團將於2015年及其後保持極為良好的態勢。

展望未來，本集團將繼續尋找新的商機並形成更多策略性商業聯盟，旨在提升其銷售及盈利能力以及最終為股東帶來最大回報。憑藉其穩固的業務基礎、強大的客戶基礎和政府關係，以及本集團擁有的高素質國際博彩合作夥伴，董事堅信，當國內迅速增長並受規管的彩票行業出現市場商機時，本集團將享有最佳優勢及可藉此再創新高。

財務業績回顧

於六個月期間，本集團錄得收益約101,100,000港元(2014年：約69,400,000港元)。大部份收益均來自在中國提供彩票技術(遊戲軟件、系統、硬件及終端機)業務以及體育彩票管理及營銷顧問服務。於六個月期間收入較2014年同期增加約45.6%，主要因新增硬件銷售及技術服務所致。於六個月期間，毛利率維持在約28.5%(2014年：約47.6%)。毛利率下降乃由於市場競爭劇烈所致。

於六個月期間，本公司擁有人應佔虧損約為54,600,000港元(2014年：約88,900,000港元)，主要由於本公司根據購股權計劃向董事、合資格僱員及其他合資格參與者授出之購股權所產生之以股份形式付款總計約31,200,000港元(2014年：約64,100,000港元)及與本集團業務自然增長一致的其他重要費用，包括員工成本(不包括董事酬金)約19,000,000港元(2014年：約15,500,000港元)、辦公室成本約9,500,000港元(2014



年：約10,400,000港元)及研發成本約5,400,000港元(2014年：約4,100,000港元)等，以及於2015年1月8日完成收購Score Value後將Score Value之開支綜合入帳所致。於六個月期間，本公司擁有人應佔虧損較2014年同期減少，主要是由於上述收入增加及因本公司於過往年度根據於2004年11月18日採納之舊購股權計劃在早前授出之若干購股權失效，導致以股份形式付款減少約17,200,000港元所致。

流動性及財務資源

於2015年6月30日之銀行結餘及現金淨額(定義為銀行結餘及現金及已抵押銀行存款總額減銀行借款總額)約為170,300,000港元(於2014年12月31日：約315,600,000港元)。本集團於2015年6月30日之總資產及流動資產淨值分別約為1,646,800,000港元及約243,000,000港元(於2014年12月31日：分別約為1,335,600,000港元及約374,400,000港元)。本集團於2015年6月30日之流動負債約為131,100,000港元(於2014年12月31日：約66,400,000港元)。本集團於2015年6月30日之流動比率(定義為流動資產除以流動負債)為約2.9(於2014年12月31日：約6.6)，持續反映本集團財務資源充足。

資本架構及外匯風險

於六個月期間，本集團主要以(i)內部產生現金流量；(ii)先前集資活動以及承授人行使根據購股權計劃獲授之購股權之所得款項；及(iii)銀行借款(於2015年6月30日維持在約11,600,000港元(於2014年12月31日：無))撥付資金需求。本集團於2015年6月30日之資本負債比率(定義為銀行借款除以權益)為0.01(於2014年12月31日：無)。

於2015年6月30日，本集團大部份銀行存款乃以港元及人民幣計值。本集團所有產生收入之業務、貨幣資產與負債主要以港元及人民幣進行或交易。人民幣不可自由兌換為外幣，故本集團於六個月期間所面對之匯率風險微不足道。於六個月期間內，本集團既無進行外匯對沖活動，亦無使用任何財務工具作對沖用途。



或然負債及資本承擔

於2015年6月30日，本集團並無任何重大或然負債及資本承擔。

於六個月期間之重大投資、重大收購事項及出售事項

於六個月期間，買方已於2015年1月8日完成收購Score Value 100%權益(「收購事項」)，因此，Score Value已成為本公司之全資附屬公司，而Score Value集團之業績、資產及負債已於六個月期間在本集團財務報表中綜合入帳。有關收購事項之進一步詳情可見於通函及本公司截至2014年12月31日止年度年報第60頁。

除上述所披露之收購事項外，於六個月期間，本集團並無重大投資、重大收購事項及出售事項構成創業板上市規則第19章項下之「須予公佈交易」。

收購Score Value之代價下調

誠如本公司日期為2015年1月8日之公告(「完成公告」)所披露，買方已於2015年1月8日完成收購事項(「完成」)，而根據於2015年1月8日就收購事項訂立之補充協議，倘Score Value之賣方未能於2015年4月1日或之前達成彼等之承諾，收回Score Value之附屬公司中林瑞德合共人民幣24,300,000元之未結算之應收帳款(「未結算之應收帳款」)，本公司或買方將自向賣方支付之第四批首期代價(定義見完成公告)，應於2015年6月30日或之前支付之現金52,500,000港元中扣減於2015年4月1日仍未償還之未結算之應收帳款金額。

於2015年4月1日，所有未結算之應收帳款仍未償還。因此，本公司已自第四批首期代價52,500,000港元中扣減人民幣24,300,000元(按上述補充協議所協定之匯率人民幣1元兌1.25港元換算，相當於30,375,000港元)，並於2015年6月30日向Score Value之賣方以現金支付一筆淨額為22,125,000港元之款項。由於中林瑞德之帳目已在完成前就該等長期未結算之應收帳款作出全數減值虧損，故未能收回該等應收帳款將不會對本集團之財務報表造成任何不利之財務影響。



僱員資料及薪酬政策

於2015年6月30日，本集團在香港及中國聘有242名(於2014年6月30日：218名)僱員。於六個月期間，總員工成本(不包括董事酬金)約達19,000,000港元(截至2014年6月30日止六個月：約15,500,000港元)。

本集團之薪酬政策是按個別員工之表現和經驗釐定，並與本地市場慣例一致。除薪金外，本集團亦向僱員提供其他附帶福利，包括年終花紅、購股權計劃、公積金、社會保障基金、醫療福利及培訓。

本集團資產抵押

於2015年6月30日，銀行存款約3,000,000港元(於2014年12月31日：約3,000,000港元)及約12,600,000港元(於2014年12月31日：無)存於指定銀行之帳戶，分別作為授予本集團之擔保書及本集團合共約11,600,000港元之銀行借貸之擔保。已抵押銀行存款將於有關擔保書到期後及本集團悉數償還上述銀行借貸後解除。

除上述所披露者外，於2015年6月30日，本集團並無任何資產抵押。

財務狀況之重大變動

於2015年6月30日，本集團之存貨約為81,400,000港元(於2014年12月31日：約25,300,000港元)，而存貨之周轉期由截至2014年12月31日止年度之93日增加至六個月期間之133日。存貨周轉期增加乃由於增加存貨以應付客戶於2015年下半年的需求所致。

於2015年6月30日，本集團之商譽大幅增加至約1,177,800,000港元(於2014年12月31日：約793,600,000港元)，主要是由於收購Score Value所產生之額外商譽約383,500,000港元(見上文「收購附屬公司」一節所披露)所致。商譽之估值須經核數師審閱後，方可作實。



董事及高級行政人員於股份、相關股份及債券中擁有之權益及淡倉

於2015年6月30日，本公司董事及高級行政人員於本公司或其任何相聯法團(定義見證券及期貨條例(「證券及期貨條例」)第XV部)之股份、相關股份及債券中擁有(a)根據證券及期貨條例第XV部第7及8分部須知會本公司及聯交所之權益及淡倉(包括根據證券及期貨條例之該等條文彼等被認為或被視為擁有之權益及淡倉)；(b)根據證券及期貨條例第352條須記錄於該條所指登記冊內之權益及淡倉；或(c)根據創業板上市規則第5.46至5.67條有關董事進行證券交易之規定須知會本公司及聯交所之權益及淡倉如下：

a. 普通股之權益：

董事姓名	所持股份數目			佔本公司 已發行股本 概約百分比
	個人權益	公司權益	合計	
孫豪先生	27,078,000	2,006,250,000 (附註1)	2,033,328,000	45.0%
Robert Geoffrey Ryan先生 (阮淵博先生) (於2015年5月1日辭任)	11,070,000	-	11,070,000	0.25%
白晉民先生	10,316,000	44,876,600 (附註2)	55,192,600	1.22%
梁郁先生	8,038,250	-	8,038,250	0.18%
程國明先生 (於2015年5月6日獲委任)	-	-	-	0%
何敬豐先生	10,643,961	-	10,643,961	0.24%
王榮華先生 (於2015年5月5日退任)	3,615,000	-	3,615,000	0.08%

所持股份數目

董事姓名	個人權益	公司權益	合計	佔本公司 已發行股本 概約百分比
華風茂先生 (於2015年5月5日退任)	3,355,000	-	3,355,000	0.07%
羅嘉雯女士	375,000	-	375,000	0.01%
馮清先生 (於2015年5月4日獲委任)	-	-	-	0%
高群耀博士 (於2015年5月6日獲委任)	-	-	-	0%

附註：

1. 該等 2,006,250,000 股股份乃以 MAXPROFIT GLOBAL INC 之名義持有。由於 MAXPROFIT GLOBAL INC 由本公司執行董事、主席兼行政總裁孫豪先生實益及全資擁有，故孫先生被視為於該等股份中擁有權益。
2. 該等 44,876,600 股股份乃以 Fine Bridge International Limited 之名義持有。Fine Bridge International Limited 由 HB Resources Investment Limited 實益及全資擁有，而 HB Resources Investment Limited 則由執行董事白晉民先生實益及全資擁有。因此，HB Resources Investment Limited 及白先生被視為於該等股份中擁有權益。



b. 本公司購股權(被視為以實物交收的非上市股本衍生工具)所涉及之相關股份好倉：

董事姓名	授出日期	每股 行使價 (港元)	行使期間	有權獲得之相關股份數目 (就所持本公司購股權而言)				於2015年 6月30日 尚未行使	佔本公司 已發行股本 概約百分比
				於2015年 1月1日 尚未行使	於六個月 期間已授出	於六個月 期間已行使	於六個月 期間已失效		
Robert Geoffrey Ryan先生 (阮淵博先生) (於2015年 5月1日辭任)	2011年12月21日	0.2900	2012年12月21日至 2016年12月20日	10,632,000	-	-	-	10,632,000	0.24%
	2012年8月17日	0.1006	2013年8月17日至 2017年8月16日至	1,750,000	-	-	-	1,750,000	0.04%
	2013年1月9日	0.4250	2014年1月9日至 2018年1月8日	6,000,000	-	-	-	6,000,000	0.13%
	2014年1月21日	1.3100	2015年1月21日至 2019年1月20日	5,000,000	-	-	-	5,000,000	0.11%
白晉民先生	2011年12月21日	0.2900	2012年12月21日至 2016年12月20日	10,632,000	-	-	-	10,632,000	0.24%
	2012年8月17日	0.1006	2013年8月17日至 2017年8月16日	2,625,000	-	-	-	2,625,000	0.06%
	2013年1月9日	0.4250	2014年1月9日至 2018年1月8日	6,000,000	-	-	-	6,000,000	0.13%
	2014年1月21日	1.3100	2015年1月21日至 2019年1月20日	10,000,000	-	-	-	10,000,000	0.22%
梁郁先生	2011年12月21日	0.2900	2012年12月21日至 2016年12月20日	10,632,000	-	-	-	10,632,000	0.24%
	2012年8月17日	0.1006	2013年8月17日至 2017年8月16日	2,625,000	-	-	-	2,625,000	0.06%
	2013年1月9日	0.4250	2014年1月9日至 2018年1月8日	6,000,000	-	-	-	6,000,000	0.13%
	2014年1月21日	1.3100	2015年1月21日至 2019年1月20日	5,000,000	-	-	-	5,000,000	0.11%
程國明先生 (於2015年 5月6日獲委任)	2015年6月1日	0.8580	2016年6月1日至 2020年5月31日	-	44,944,800	-	-	44,944,800	0.99%

董事姓名	授出日期	每股 行使價 (港元)	行使期間	有權獲得之相關股份數目 (就所持本公司購股權而言)				於2015年 6月30日 尚未行使	佔本公司 已發行股本 概約百分比
				於2015年 1月1日 尚未行使	於六個月 期間已授出	於六個月 期間已行使	於六個月 期間已失效		
何敬豐先生	2013年5月23日	0.4890	2014年5月23日至 2018年5月22日	42,575,844	-	(10,643,961)	-	31,931,883	0.71%
王榮華先生 (於2015年 5月5日退任)	2011年12月21日	0.2900	2012年12月21日至 2016年12月20日	1,000,000	-	(500,000)	(500,000)	-	0%
	2013年1月9日	0.4250	2014年1月9日至 2018年1月8日	1,000,000	-	-	(1,000,000)	-	0%
	2014年1月21日	1.3100	2015年1月21日至 2019年1月20日	500,000	-	-	(500,000)	-	0%
華風茂先生 (於2015年 5月5日退任)	2011年12月21日	0.2900	2012年12月21日至 2016年12月20日	1,000,000	-	(500,000)	(500,000)	-	0%
	2013年1月9日	0.4250	2014年1月9日至 2018年1月8日	750,000	-	(250,000)	(500,000)	-	0%
	2014年1月21日	1.3100	2015年1月21日至 2019年1月20日	500,000	-	-	(500,000)	-	0%
羅嘉雯女士	2013年6月20日	0.4740	2014年6月20日至 2018年6月19日	1,125,000	-	-	-	1,125,000	0.02%
	2014年1月21日	1.3100	2015年1月21日至 2019年1月20日	500,000	-	-	-	500,000	0.01%
馮清先生 (於2015年 5月4日獲委任)	2015年6月1日	0.8580	2016年6月1日至 2020年5月31日	-	1,500,000	-	-	1,500,000	0.03%
高群耀博士 (於2015年 5月6日獲委任)	2015年6月1日	0.8580	2016年6月1日至 2020年5月31日	-	1,500,000	-	-	1,500,000	0.03%

附註：根據該購股權有權獲得相當於相關股份總額25%之購股權部份須於行使期內分4年分別歸屬購股權之承授人。倘承授人未於購股權歸屬予彼後一年內行使該部份之購股權，則該部份之購股權將告失效。



除上述所披露者外，於2015年6月30日，概無本公司董事或高級行政人員於本公司或其任何相聯法團(定義見證券及期貨條例第XV部)之股份、相關股份(就被視為以實物交收之非上市股本衍生工具之本公司購股權而言)及債券中擁有(a)根據證券及期貨條例第XV部第7及8分部須知會本公司及聯交所之任何權益或淡倉(包括根據證券及期貨條例之該等條文彼等被認為或視為擁有之權益及淡倉)；或(b)根據證券及期貨條例第352條須記錄於該條所指登記冊內之任何權益或淡倉；或(c)根據創業板上市規則第5.46至5.67條有關董事進行證券交易之規定須知會本公司及聯交所之任何權益或淡倉。

主要股東於股份、相關股份及債券中擁有之權益

於2015年6月30日，就董事或本公司高級行政人員所知，以下人士(並非董事或本公司高級行政人員)於股份或相關股份中擁有或被視為擁有根據證券及期貨條例第XV部第2及3分部之規定須予以披露，或預期將直接或間接擁有可在所有情況下在本集團之任何其他成員公司之股東大會上投票表決之任何類別股本面值5%或以上之權益或持有有關該等股本之任何購股權，並須記錄於本公司根據證券及期貨條例第336條存置之登記冊之權益及好倉：

a. 於股份之權益：

股東名稱／姓名	身份	所持股份 數目	佔本公司 已發行股本 概約百分比
MAXPROFIT GLOBAL INC	實益擁有人	2,006,250,000 (附註1)	44.40%
Rainwood Resources Limited	實益擁有人	311,852,000	6.90%
張立群先生	所控制法團權益	311,852,000 (附註2)	6.90%



附註：

1. 誠如上述披露，孫豪先生透過其於MAXPROFIT GLOBAL INC的權益，被視為於該等2,006,250,000股股份中擁有權益。
 2. 該等311,852,000股股份以Rainwood Resources Limited之名義持有，而Rainwood Resources Limited由張立群先生實益及全資擁有。因此，張先生被視為於該等股份中擁有權益。
- b. 本公司根據一般授權授出之購股權所涉及之相關股份之好倉(被視為非上市實物結算之股本衍生工具)：

股東名稱／姓名	身份	有權獲得之 相關股份 數目	佔本公司 已發行股本 概約百分比
Rainwood Resources Limited	實益擁有人	212,879,224	4.71%
張立群先生	所控制法團權益	212,879,224	4.71%

(附註)

附註： 於2013年5月21日，Rainwood Resources Limited獲本公司根據一般授權授出行使期達三年，有權可按行使價每股股份0.40港元(可予調整)認購最多212,879,224股股份之購股權，該購股權已於授出日期歸屬於承授人。誠如上文所披露，張立群先生透過其於Rainwood Resources Limited之權益，被視為於該購股權中擁有權益。



除上文披露者外，於2015年6月30日，董事或本公司高級行政人員概不知悉任何其他主要股東(並非董事或本公司高級行政人員)於股份、本公司相關股份及債券中擁有或被視為擁有根據證券及期貨條例第XV部第2及第3分部之規定須向本公司披露，或預期將直接或間接擁有可在任何情況下在本集團任何其他成員公司之股東大會上投票表決之任何類別股本面值5%或以上之權益或持有有關該等股本之任何購股權，並須記錄於按本公司根據證券及期貨條例第336條須予存置之登記冊之權益或淡倉。

其他人士之權益

於2015年6月30日，除上述由董事、本公司高級行政人員及主要股東所持有於本公司及其相聯法團之股份、相關股份及債券之權益外，概無任何其他人士之權益須記入本公司根據證券及期貨條例第336條存置之登記冊。

於競爭業務之權益

於六個月期間，概無任何董事或本公司控股股東於與本集團業務競爭或可能競爭之業務中擁有權益。

獨立非執行董事之變更

於六個月期間，王榮華先生及華風茂先生已退任獨立非執行董事，自本公司於2015年5月5日舉行之2015年股東週年大會結束時生效。本公司已委任馮清先生及高群耀博士為本公司之獨立非執行董事及審核委員會、提名委員會及薪酬委員會之成員，分別自2015年5月4日及2015年5月6日起生效。

執行董事之變更

於六個月期間，阮淵博先生已辭任執行董事，自2015年5月1日起生效，但仍為本集團博彩部主管。本公司已委任程國明先生為本公司之執行董事兼首席財務官，自2015年5月6日起生效。



公司秘書、授權代表及企業管治委員會成員之變更

於六個月期間，賴益豐先生已於2015年4月1日辭任，而盧紀慈女士已獲委任為本公司之公司秘書、授權代表及企業管治委員會成員，由2015年5月12日起生效。

審核委員會

本公司之審核委員會由三名獨立非執行董事，即羅嘉雯女士、馮清先生及高群耀博士組成。審核委員會已審閱本集團於六個月期間之未經審核綜合業績，並就此給予意見。

企業管治常規

董事會致力於維持高水準的企業管治水平，以提升本集團的透明度及保障股東的利益。

於六個月期間，本公司已採納創業板上市規則附錄十五所載企業管治守則與企業管治報告(「守則」)之適用守則條文，惟以下偏離事項除外：

- (a) 根據守則條文A.2.1條，主席與行政總裁之角色應有區分，並不應由一人同時兼任。於六個月期間，本公司之主席及行政總裁由執行董事孫豪先生兼任。本公司認為將主席與行政總裁之角色合一，可有效制定及執行本公司策略。本公司認為，在董事會及其獨立非執行董事之監督下，本公司架構達致平衡，可充分和公平地代表股東之利益。本公司認為並無急切需要改變該安排；
- (b) 根據守則條文第A.4.2條，每名董事須最少每三年輪值退任一次。然而，根據公司細則，本公司主席毋須輪值告退，或被計入釐定每年須予退任之董事人數內。由於董



事會認為主席持續在職可令本集團保持強而穩定的領導，對本集團之暢順運作十分重要，因此於六個月期間，董事會主席毋須輪值退任；

- (c) 根據守則條文第A.2.7條，董事會主席須至少每年與非執行董事(包括獨立非執行董事)舉行會議(而無執行董事出席)。於六個月期間，董事會主席並未與非執行董事舉行該類私人會議。董事會主席認為無必要舉行此類會議，乃由於在全體董事會會議(至少一年舉行四次)上，非執行董事可更直接地向所有執行董事表明彼等之觀點。此外，董事會主席(本身為執行董事)一直歡迎所有非執行董事通過電郵或電話不時直接交流討論有關本公司之任何事宜；
- (d) 根據守則條文第A.6.6條，各董事應向本公司披露(其中包括)其於其他上市公司或組織任職及擔任其他重要職務涉及之時間。於六個月期間，董事概無向本公司作出該等披露。由於董事會已採納新企業管治常規，各董事對本集團之貢獻乃每年於董事會會議上審查及討論(「年度貢獻檢討」)，董事會認為評估各董事於本集團外之職務所花時間就年度貢獻檢討而言並無必要，且披露董事履行其職責所花時間並不能準確顯示該董事之效率及其工作之有效性，並可能有誤導成分；
- (e) 根據守則條文第B.1.2條，薪酬委員會應審核及向董事會推薦批准高級管理層之特定薪酬方案。本公司薪酬委員會已審閱其職責範圍並認為審核及向董事會推薦批准高級管理層特定薪酬方案之責任應授權予對高級管理層於日常業務營運中所需的專業



水平、經驗及表現有更佳理解之執行董事。儘管有上述規定，薪酬委員會將繼續主要負責審核及推薦董事之薪酬方案；

- (f) 根據守則條文第B.1.5條，本公司須在其年度報告中披露按級別應付高級管理層成員任何薪酬之詳情。本公司並未在其年報中作出有關披露，乃由於董事會認為(i)任何新獲委任「主要行政人員」(定義見創業板上市規則)之薪酬已在本公司根據創業板上市規則第17.50(2)(g)條先前就有關委任而刊發之公告中披露；(ii)本集團內五位最高薪僱員已於本集團年報的綜合財務報表附註中披露；及(iii)披露有關各高級管理層員工之進一步薪酬詳情將產生過於冗長且對股東無額外價值之細節，同時，如本集團日後須尋找替代員工或招募其他高級人員，有關披露可能會降低本集團於其協商高級管理層員工(尤其是該等本不應受上述創業板上市規則第17.50(2)(g)條之披露規定所限的非董事或非本集團主要行政人員人士)薪酬方案時的靈活性；
- (g) 根據守則條文第A.6.7條，獨立非執行董事及非執行董事應出席本公司股東大會，並對股東的意見有公正的了解。前任獨立非執行董事王榮華先生及華風茂先生並未出席本公司於2015年5月5日舉行之股東週年大會(「股東週年大會」)，乃由於彼等已於股東週年大會日期自董事會退任；及
- (h) 根據守則條文第E.1.2條，董事會主席應出席股東週年大會。於六個月期間，董事會主席孫豪先生於該日因公務出差而未能出席於2015年5月5日舉行之股東週年大會。

(上述(a)至(f)偏離事項在本公司截至2014年12月31日止年度年報第29及30頁，以及在本公司截至2014年6月30日止六個月之中期報告第27至29頁均有類似披露。上述(g)及(h)偏離事項乃於六個月期間發生的新事項。)



董事進行證券交易之交易規定標準

本公司已採納創業板上市規則第5.48至5.67條所載董事進行證券交易之規定標準，為董事買賣本公司證券之操守守則（「操守守則」）。經向全體董事進行具體查詢後，全體董事確認彼等於六個月期間內均已遵守操守守則所載之交易規定標準。

購股權計劃

下表載列於六個月期間由董事、本集團合資格僱員及合資格參與者根據本公司之購股權計劃持有之本公司購股權之詳情及變動情況：

姓名	授出日期	每股 行使價 (港元)	行使期間	有權獲得之相關股份數目 (就所持本公司購股權而言)				於2015年 6月30日 尚未行使
				於2015年 1月1日 尚未行使	於六個月 期間已授出	於六個月 期間已行使	於六個月 期間已失效	
董事：								
Robert Geoffrey Ryan先生 (阮淵博先生) (於2015年5月1日辭任)	2011年12月21日	0.2900	2014年12月21日至 2015年12月20日	5,316,000	-	-	-	5,316,000
			2015年12月21日至 2016年12月20日	5,316,000	-	-	-	5,316,000
	2012年8月17日	0.1006	2015年8月17日至 2016年8月16日	875,000	-	-	-	875,000
			2016年8月17日至 2017年8月16日	875,000	-	-	-	875,000
	2013年1月9日	0.4250	2015年1月9日至 2016年1月8日	2,000,000	-	-	-	2,000,000
			2016年1月9日至 2017年1月8日	2,000,000	-	-	-	2,000,000
			2017年1月9日至 2018年1月8日	2,000,000	-	-	-	2,000,000

有權獲得之相關股份數目
(就所持本公司購股權而言)

姓名	授出日期	每股 行使價 (港元)	行使期間	有權獲得之相關股份數目 (就所持本公司購股權而言)				
				於2015年 1月1日 尚未行使	於六個月 期間已授出	於六個月 期間已行使	於六個月 期間已失效	於2015年 6月30日 尚未行使
白晉民先生	2014年1月21日	1.3100	2015年1月21日至 2016年1月20日	1,250,000	-	-	-	1,250,000
			2016年1月21日至 2017年1月20日	1,250,000	-	-	-	1,250,000
			2017年1月21日至 2018年1月20日	1,250,000	-	-	-	1,250,000
			2018年1月21日至 2019年1月20日	1,250,000	-	-	-	1,250,000
	2011年12月21日	0.2900	2014年12月21日至 2015年12月20日	5,316,000	-	-	-	5,316,000
			2015年12月21日至 2016年12月20日	5,316,000	-	-	-	5,316,000
	2012年8月17日	0.1006	2014年8月17日至 2015年8月16日	875,000	-	-	-	875,000
			2015年8月17日至 2016年8月16日	875,000	-	-	-	875,000
			2016年8月17日至 2017年8月16日	875,000	-	-	-	875,000
	2013年1月9日	0.4250	2015年1月9日至 2016年1月8日	2,000,000	-	-	-	2,000,000
			2016年1月9日至 2017年1月8日	2,000,000	-	-	-	2,000,000
			2017年1月9日至 2018年1月8日	2,000,000	-	-	-	2,000,000
2014年1月21日	1.3100	2015年1月21日至 2016年1月20日	2,500,000	-	-	-	2,500,000	
		2016年1月21日至 2017年1月20日	2,500,000	-	-	-	2,500,000	
		2017年1月21日至 2018年1月20日	2,500,000	-	-	-	2,500,000	
		2018年1月21日至 2019年1月20日	2,500,000	-	-	-	2,500,000	



有權獲得之相關股份數目
(就所持本公司購股權而言)

姓名	授出日期	每股 行使價 (港元)	行使期間	有權獲得之相關股份數目 (就所持本公司購股權而言)				
				於2015年 1月1日 尚未行使	於六個月 期間已授出	於六個月 期間已行使	於六個月 期間已失效	於2015年 6月30日 尚未行使
梁耀先生	2011年12月21日	0.2900	2014年12月21日至 2015年12月20日	5,316,000	-	-	-	5,316,000
			2015年12月21日至 2016年12月20日	5,316,000	-	-	-	5,316,000
	2012年8月17日	0.1006	2014年8月17日至 2015年8月16日	875,000	-	-	-	875,000
			2015年8月17日至 2016年8月16日	875,000	-	-	-	875,000
			2016年8月17日至 2017年8月16日	875,000	-	-	-	875,000
	2013年1月9日	0.4250	2015年1月9日至 2016年1月8日	2,000,000	-	-	-	2,000,000
			2016年1月9日至 2017年1月8日	2,000,000	-	-	-	2,000,000
			2017年1月9日至 2018年1月8日	2,000,000	-	-	-	2,000,000
	2014年1月21日	1.3100	2015年1月21日至 2016年1月20日	1,250,000	-	-	-	1,250,000
			2016年1月21日至 2017年1月20日	1,250,000	-	-	-	1,250,000
			2017年1月21日至 2018年1月20日	1,250,000	-	-	-	1,250,000
			2018年1月21日至 2019年1月20日	1,250,000	-	-	-	1,250,000
程國明先生 (於2015年 5月6日獲委任)	2015年6月1日	0.8580	2016年6月1日至 2017年5月31日	-	11,236,200	-	-	11,236,200
			2017年6月1日至 2018年5月31日	-	11,236,200	-	-	11,236,200
			2018年6月1日至 2019年5月31日	-	11,236,200	-	-	11,236,200
			2019年6月1日至 2020年5月31日	-	11,236,200	-	-	11,236,200

有權獲得之相關股份數目
(就所持本公司購股權而言)

姓名	授出日期	每股 行使價 (港元)	行使期間	有權獲得之相關股份數目 (就所持本公司購股權而言)				
				於2015年 1月1日 尚未行使	於六個月 期間已授出	於六個月 期間已行使	於六個月 期間已失效	於2015年 6月30日 尚未行使
何敬豐先生	2013年5月23日	0.4890	2014年5月23日至 2015年5月22日	10,643,961	-	(10,643,961)	-	-
			2015年5月23日至 2016年5月22日	10,643,961	-	-	-	10,643,961
			2016年5月23日至 2017年5月22日	10,643,961	-	-	-	10,643,961
			2017年5月23日至 2018年5月22日	10,643,961	-	-	-	10,643,961
王樂華先生 (於2015年 5月5日退任)	2011年12月21日	0.2900	2014年12月21日至 2015年12月20日	500,000	-	(500,000)	-	-
			2015年12月21日至 2016年12月20日	500,000	-	-	(500,000)	-
	2013年1月9日	0.4250	2014年1月9日至 2015年1月8日	250,000	-	-	(250,000)	-
			2015年1月9日至 2016年1月8日	250,000	-	-	(250,000)	-
			2016年1月9日至 2017年1月8日	250,000	-	-	(250,000)	-
			2017年1月9日至 2018年1月8日	250,000	-	-	(250,000)	-
	2014年1月21日	1.3100	2015年1月21日至 2016年1月20日	125,000	-	-	(125,000)	-
			2016年1月21日至 2017年1月20日	125,000	-	-	(125,000)	-
			2017年1月21日至 2018年1月20日	125,000	-	-	(125,000)	-



有權獲得之相關股份數目
(就所持本公司購股權而言)

姓名	授出日期	每股 行使價 (港元)	行使期間	於2015年				於2015年 6月30日 尚未行使
				1月1日 尚未行使	於六個月 期間已授出	於六個月 期間已行使	於六個月 期間已失效	
			2018年1月21日至 2019年1月20日	125,000	-	-	(125,000)	-
華風茂先生 (於2015年5月5日退任)	2011年12月21日	0.2900	2014年12月21日至 2015年12月20日	500,000	-	(500,000)	-	-
			2015年12月21日至 2016年12月20日	500,000	-	-	(500,000)	-
	2013年1月9日	0.4250	2015年1月9日至 2016年1月8日	250,000	-	(250,000)	-	-
			2016年1月9日至 2017年1月8日	250,000	-	-	(250,000)	-
			2017年1月9日至 2018年1月8日	250,000	-	-	(250,000)	-
	2014年1月21日	1.3100	2015年1月21日至 2016年1月20日	125,000	-	-	(125,000)	-
			2016年1月21日至 2017年1月20日	125,000	-	-	(125,000)	-
			2017年1月21日至 2018年1月20日	125,000	-	-	(125,000)	-
			2018年1月21日至 2019年1月20日	125,000	-	-	(125,000)	-
羅嘉雯女士	2013年6月20日	0.4740	2015年6月20日至 2016年6月19日	375,000	-	-	-	375,000
			2016年6月20日至 2017年6月19日	375,000	-	-	-	375,000
			2017年6月20日至 2018年6月19日	375,000	-	-	-	375,000
	2014年1月21日	1.3100	2015年1月21日至 2016年1月20日	125,000	-	-	-	125,000
			2016年1月21日至 2017年1月20日	125,000	-	-	-	125,000
			2017年1月21日至 2018年1月20日	125,000	-	-	-	125,000
			2018年1月21日至 2019年1月20日	125,000	-	-	-	125,000

有權獲得之相關股份數目
(就所持本公司購股權而言)

姓名	授出日期	每股 行使價 (港元)	行使期間	有權獲得之相關股份數目				於2015年 6月30日 尚未行使
				於2015年 1月1日 尚未行使	於六個月 期間已授出	於六個月 期間已行使	於六個月 期間已失效	
馮清先生 (於2015年5月4日 獲委任)	2015年6月1日	0.8580	2016年6月1日至 2017年5月31日	-	375,000	-	-	375,000
			2017年6月1日至 2018年5月31日	-	375,000	-	-	375,000
			2018年6月1日至 2019年5月31日	-	375,000	-	-	375,000
			2019年6月1日至 2020年5月31日	-	375,000	-	-	375,000
高群耀博士 (於2015年5月6日 獲委任)	2015年6月1日	0.8580	2016年6月1日至 2017年5月31日	-	375,000	-	-	375,000
			2017年6月1日至 2018年5月31日	-	375,000	-	-	375,000
			2018年6月1日至 2019年5月31日	-	375,000	-	-	375,000
			2019年6月1日至 2020年5月31日	-	375,000	-	-	375,000
合資格僱員及其他合資格參與者								
	2010年7月6日	0.3000	2014年7月6日至 2015年7月5日	125,000	-	(125,000)	-	-
	2011年3月30日	0.3300	2015年3月30日至 2016年3月29日	2,850,000	-	(2,850,000)	-	-
	2011年12月21日	0.2900	2014年12月21日至 2015年12月20日	12,672,250	-	(4,012,500)	-	8,659,750
2015年12月21日至 2016年12月20日			12,672,250	-	-	-	12,672,250	
	2012年8月17日	0.1006	2014年8月17日至 2015年8月16日	1,092,500	-	(907,500)	-	185,000
2015年8月17日至 2016年8月16日			20,859,750	-	-	(9,609,750)	11,250,000	
2016年8月17日至 2017年8月16日			20,859,750	-	-	(9,609,750)	11,250,000	



有權獲得之相關股份數目
(就所持本公司購股權而言)

姓名	授出日期	每股 行使價 (港元)	行使期間	有權獲得之相關股份數目 (就所持本公司購股權而言)				
				於2015年 1月1日 尚未行使	於六個月 期間已授出	於六個月 期間已行使	於六個月 期間已失效	於2015年 6月30日 尚未行使
	2013年1月9日	0.4250	2014年1月9日至 2015年1月8日	2,125,000	-	(2,125,000)	-	-
			2015年1月9日至 2016年1月8日	29,050,000	-	(14,587,500)	-	14,462,500
			2016年1月9日至 2017年1月8日	29,050,000	-	-	-	29,050,000
			2017年1月9日至 2018年1月8日	29,050,000	-	-	-	29,050,000
	2013年5月23日	0.4890	2014年5月23日至 2015年5月22日	7,543,961	-	(7,543,961)	-	-
			2015年5月23日至 2016年5月22日	10,643,961	-	-	-	10,643,961
			2016年5月23日至 2017年5月22日	10,643,961	-	-	-	10,643,961
			2017年5月23日至 2018年5月22日	10,643,961	-	-	-	10,643,961
	2014年1月2日	1.1900	2015年1月2日至 2016年1月1日	10,872,059	-	-	-	10,872,059
			2016年1月2日至 2017年1月1日	10,872,059	-	-	-	10,872,059
			2017年1月2日至 2018年1月1日	10,872,060	-	-	-	10,872,060
			2018年1月2日至 2019年1月1日	10,872,060	-	-	-	10,872,060
	2014年1月21日	1.3100	2015年1月21日至 2016年1月20日	84,138,000	-	-	(13,460,500)	70,677,500
			2016年1月21日至 2017年1月20日	84,138,000	-	-	(13,460,500)	70,677,500
			2017年1月21日至 2018年1月20日	84,138,000	-	-	(13,460,500)	70,677,500
			2018年1月21日至 2019年1月20日	84,138,000	-	-	(13,460,500)	70,677,500

有權獲得之相關股份數目
(就所持本公司購股權而言)

姓名	授出日期	每股 行使價 (港元)	行使期間	有權獲得之相關股份數目 (就所持本公司購股權而言)				
				於2015年 1月1日 尚未行使	於六個月 期間已授出	於六個月 期間已行使	於六個月 期間已失效	於2015年 6月30日 尚未行使
	2014年8月19日	1.3780	2015年7月7日至 2016年7月6日	3,125,000	-	-	(3,125,000)	-
			2016年7月7日至 2017年7月6日	3,125,000	-	-	(3,125,000)	-
			2016年7月7日至 2017年7月6日	3,125,000	-	-	(3,125,000)	-
			2018年7月7日至 2019年7月6日	3,125,000	-	-	(3,125,000)	-
			2019年7月7日至 2020年7月6日	3,125,000	-	-	(3,125,000)	-
			2020年7月7日至 2021年7月6日	3,125,000	-	-	(3,125,000)	-
			2021年7月7日至 2022年7月6日	3,125,000	-	-	(3,125,000)	-
			2022年7月7日至 2023年7月6日	3,125,000	-	-	(3,125,000)	-
	2015年1月20日	0.9200	2016年1月20日至 2017年1月19日	-	13,050,000	-	-	13,050,000
			2017年1月20日至 2018年1月19日	-	13,050,000	-	-	13,050,000
			2018年1月20日至 2019年1月19日	-	13,050,000	-	-	13,050,000
			2019年1月20日至 2020年1月19日	-	13,050,000	-	-	13,050,000
	2015年6月1日	0.8580	2016年6月1日至 2017年5月31日	-	6,250,000	-	-	6,250,000
			2017年6月1日至 2018年5月31日	-	6,250,000	-	-	6,250,000
			2018年6月1日至 2019年5月31日	-	6,250,000	-	-	6,250,000
			2019年6月1日至 2020年5月31日	-	6,250,000	-	-	6,250,000
合計				730,769,426	125,144,800	(44,045,422)	(101,561,500)	710,307,304
期終可行使				53,150,672				154,842,731
尚未行使購股權之加權平均行使價				0.9106港元				0.9176港元



於六個月期間，涉及52,200,000股股份及72,944,800股股份(合共125,144,800股股份)之購股權已根據購股權計劃分別於2015年1月20日及2015年6月1日授予董事、合資格僱員及其他合資格參與者。該等股份於緊接2015年1月20日及2015年6月1日前之收市價分別為每股0.92港元及每股0.87港元。於六個月期間，概無購股權已註銷，惟涉及101,561,500股股份之購股權已告失效。

由於於六個月期間有購股權已獲行使，本公司已發行44,045,422股股份。該等股份於緊接該等購股權獲行使前之加權平均收市價為每股0.8731港元。

於2015年6月30日，根據(i)於2004年11月18日採納之購股權計劃已授出但尚未行使之購股權所涉及之股份數目為585,162,504股(於2014年12月31日：730,769,426股)，相當於2015年6月30日本公司已發行股本約13.0%(於2014年12月31日：16.5%)；及(ii)於2014年12月23日採納之購股權計劃已授出但尚未行使之購股權所涉及之股份數目為125,144,800股(於2014年12月31日：無)，相當於2015年6月30日本公司已發行股本約2.8%。

於六個月期間及截至2014年12月31日止年度內授出之購股權之公平值乃根據二項期權定價模型進行計算，有關計算之詳情呈列如下：

	授出日期				
	2015年 6月1日	2015年 1月20日	2014年 8月19日	2014年 1月21日	2014年 1月2日
於行使已授出購股權時將予發行之股份數目	72,944,800	52,200,000	25,000,000	359,302,000	43,488,238
已授出購股權之估計公平值	29,473,741港元	22,914,990港元	20,339,763港元	236,381,804港元	26,547,289港元
代入該模式之重要數據：					
於授出日期之股份收市價	0.8400港元	0.9200港元	1.3300港元	1.3100港元	1.1900港元
行使價	0.8580港元	0.9200港元	1.3780港元	1.3100港元	1.1900港元
預期波幅	66.59%–73.87%	65.85%–72.71%	70.18%–88.26%	71.81%–78.02%	70.69%–86.03%
購股權之預計年期	2–5年	2–5年	2–9年	2–5年	2–5年
無風險利率	0.444%–1.104%	0.344%–0.971%	0.311%–1.766%	0.334%–1.449%	0.338%–1.449%
股息收益率	無	無	無	無	無

預期波幅乃採用經營同類行業之其他公司股價於購股權預期年期內之歷史波幅而釐定。計算公平值時，並無納入已授出之購股權之其他特點。倘購股權於歸屬日期後被終止或於到期日仍未行使，則先前於購股權儲備內確認之金額將撥入累計虧損。

計算購股權之公平值所使用之變數及假設乃基於董事之最佳估計。購股權價值隨若干主觀假設之變數不同而有所差異。

購買、贖回或出售本公司上市證券

於六個月期間，本公司或其任何附屬公司概無購買、出售或贖回任何本公司上市證券。

董事資料之變更

根據創業板上市規則第17.50A (1)條之披露規定，董事資料之若干變更載列如下：

董事姓名

高群耀博士

資料變更詳情

自2015年6月1日起，高群耀博士已獲委任為北京萬達文化產業集團有限公司集團副總裁兼國際投資及業務部首席執行官，並自2015年7月7日起，獲委任為Infront Sports & Media AG副主席。

除上述所披露者外，概無有關董事之其他資料須根據創業板上市規則第17.50A (1)條作出披露。



釋義

於本報告內，除文義另有所指外，下列詞彙應具有以下涵義：

「董事會」	指	董事會；
「通函」	指	本公司日期為2014年12月8日之通函；
「本公司」或「亞博科技」	指	亞博科技控股有限公司，一家於百慕達註冊成立之有限公司，其已發行股份在創業板上市；
「董事」	指	本公司董事；
「創業板」	指	香港聯合交易所有限公司創業板；
「創業板上市規則」	指	創業板證券上市規則；
「高騰」	指	北京亞博高騰科技有限公司，一家於中國註冊成立之有限責任公司，為本公司間接全資附屬公司；
「本集團」	指	本公司及其附屬公司；
「香港」	指	中國香港特別行政區；
「澳門」	指	中國澳門特別行政區；



「中國」	指	中華人民共和國，就本報告而言，不包括香港、澳門及台灣；
「買方」	指	本公司之全資附屬公司 Silvercreek Technology Holdings Limited；
「Score Value」	指	Score Value Limited，於2015年1月8日完成收購後，其為本公司間接全資附屬公司；
「Score Value集團」	指	Score Value Limited及其附屬公司；
「股份」	指	本公司股本中每股面值0.002港元之普通股；
「股東」	指	股份持有人；
「購股權計劃」	指	本公司於2004年11月18日採納之購股權計劃（或其於2014年11月17日屆滿後，本公司於2014年12月23日採納之購股權計劃）；
「體育彩票」	指	中國國家體育彩票；
「聯交所」	指	香港聯合交易所有限公司；
「福利彩票」	指	中國國家福利彩票；



「中林瑞德」	指	深圳中林瑞德科技有限公司，一家於中國註冊成立之有限責任公司，於2015年1月8日完成收購後，其為本公司間接全資附屬公司；
「港元」	指	港元，香港法定貨幣；
「人民幣」	指	人民幣，中國法定貨幣；及
「%」	指	百分比。

承董事會命
亞博科技控股有限公司
主席兼行政總裁
孫豪

香港，2015年8月11日

於本報告日期，董事會包括(i)執行董事孫豪先生、白晉民先生、梁郁先生及程國明先生；(ii)非執行董事何敬豐先生；及(iii)獨立非執行董事羅嘉雯女士、馮清先生及高群耀博士。

本報告將於刊登日期起於聯交所營運之創業板網站www.hkgem.com之「最新公司公告」頁內刊登最少七天，並將於本公司網站www.agtech.com內刊登。

