


# 亞博科技控股有限公司

(於百慕達註冊成立之有限公司)

股份代號: 8279

第三季度業績報告

2015



## 創業板之特色

創業板的定位，乃為相比起其他在聯交所上市的公司帶有較高投資風險的公司提供一個上市之市場。有意投資之人士應了解投資於該等公司的潛在風險，並應經過審慎周詳的考慮後方作出投資決定。創業板的較高風險及其他特色表示創業板較適合專業及其他老練投資者。

由於創業板上市公司新興的性質使然，在創業板買賣的證券可能會較於主板買賣之證券承受較大的市場波動風險，同時無法保證在創業板買賣的證券會有高流通量的市場。

香港交易及結算有限公司及聯交所對本報告之內容概不負責，對其準確性或完整性亦不發表任何聲明，並明確表示概不就因本報告全部或任何部分內容而產生或因倚賴該等內容而引致之任何損失承擔任何責任。

本報告的資料乃遵照創業板上市規則而刊載，旨在提供本公司的資料；各董事願就本報告的資料共同及個別地承擔全部責任。各董事在作出一切合理查詢後，確認就其所深知及確信，本報告所載資料在各重要方面均屬準確完備，沒有誤導或欺詐成分，且並無遺漏任何其他事項，足以令致本報告或其所載任何陳述產生誤導。

## 截至2015年9月30日止九個月之財務摘要

- 於九個月期間，本集團之總收入約為177,800,000港元(2014年：約122,600,000港元)。大部份收入均來自彩票技術(遊戲軟件、系統、硬件及終端機)業務以及在中國提供體育彩票管理及營銷顧問服務。收入上升乃由於新增硬件銷售及技術服務所致。
- 於九個月期間，本公司擁有人應佔虧損約為107,800,000港元(2014年：約137,800,000港元)，主要由於就本公司根據購股權計劃向董事、合資格僱員及其他合資格參與者授出之購股權所產生之以股份形式付款總計約71,000,000港元(2014年：約100,300,000港元)及與本集團業務自然增長一致的其他重要費用(包括員工成本、辦公室成本及研發成本等)，以及於2015年1月8日完成收購Score Value後將Score Value之開支綜合入帳所致。
- 董事會不建議派發九個月期間之中期股息。



### 第三季度業績

董事會欣然宣佈本集團截至2015年9月30日止三個月(「三個月期間」)及截至2015年9月30日止九個月(「九個月期間」)之未經審核綜合業績及2014年同期之未經審核比較數字如下：

### 綜合損益及其他全面收益表(未經審核)

截至2015年9月30日止三個月及九個月

	附註	截至9月30日止三個月		截至9月30日止九個月	
		2015年 千港元	2014年 千港元	2015年 千港元	2014年 千港元
收入	2	<b>76,715</b>	53,132	<b>177,827</b>	122,573
銷售及服務成本		<b>(65,230)</b>	(34,637)	<b>(137,477)</b>	(71,054)
毛利		<b>11,485</b>	18,495	<b>40,350</b>	51,519
投資及其他收入		<b>713</b>	930	<b>5,794</b>	2,896
銷售及行政開支		<b>(26,096)</b>	(30,167)	<b>(82,545)</b>	(86,931)
業務經營虧損		<b>(13,898)</b>	(10,742)	<b>(36,401)</b>	(32,516)
以股份形式付款		<b>(39,820)</b>	(36,175)	<b>(70,978)</b>	(100,260)
外匯收益／(虧損)淨額		<b>14</b>	(10)	<b>4</b>	8
其他無形資產攤銷		<b>(105)</b>	(119)	<b>(344)</b>	(357)
財務成本		<b>(94)</b>	–	<b>(101)</b>	–
除稅前虧損		<b>(53,903)</b>	(47,046)	<b>(107,820)</b>	(133,125)
所得稅開支	3	<b>55</b>	(1,245)	<b>(2,339)</b>	(2,600)
期內虧損		<b>(53,848)</b>	(48,291)	<b>(110,159)</b>	(135,725)
以下人士應佔虧損：					
本公司擁有人		<b>(53,232)</b>	(48,950)	<b>(107,831)</b>	(137,822)
非控制性權益		<b>(616)</b>	659	<b>(2,328)</b>	2,097
		<b>(53,848)</b>	(48,291)	<b>(110,159)</b>	(135,725)
每股虧損					
基本及攤薄	4	<b>1.174港仙</b>	1.112港仙	<b>2.393港仙</b>	3.142港仙

## 綜合損益及其他全面收益表(未經審核)

截至2015年9月30日止三個月及九個月

	截至9月30日止三個月		截至9月30日止九個月	
	2015年 千港元	2014年 千港元	2015年 千港元	2014年 千港元
期內虧損	<b>(53,848)</b>	(48,291)	<b>(110,159)</b>	(135,725)
扣除所得稅後之其他全面收益				
不會重新分類至損益之項目：				
重估已轉撥至投資物業之物業 所產生之收益	-	16,954	-	16,954
其後可能重新分類至損益之項目：				
換算海外業務之匯兌差額	<b>(44,282)</b>	2,085	<b>(45,868)</b>	(6,861)
扣除所得稅後之期內其他全面 收益	<b>(44,282)</b>	19,039	<b>(45,868)</b>	10,093
期內全面收益總額	<b>(98,130)</b>	(29,252)	<b>(156,027)</b>	(125,632)
應佔全面收益總額：				
本公司擁有人	<b>(97,106)</b>	(29,927)	<b>(153,300)</b>	(127,688)
非控制性權益	<b>(1,024)</b>	675	<b>(2,727)</b>	2,056
期內全面收益總額	<b>(98,130)</b>	(29,252)	<b>(156,027)</b>	(125,632)



附註：

#### 1. 帳目編製基準

未經審核簡明綜合帳目乃根據創業板上市規則之適用披露規定及香港之公認會計原則(包括香港會計師公會頒佈之香港財務報告準則、香港會計準則及詮釋)編製。

未經審核簡明綜合帳目並未由本公司核數師審核，但已經本公司審核委員會審閱並發表意見。編製本業績所採用之主要會計政策及計算方法與編製本集團截至2014年12月31日止年度之經審核財務報表所採用者一致。

香港會計師公會已頒佈多項新增及經修訂香港財務報告準則、香港會計準則及詮釋(「新增及經修訂香港財務報告準則」)。本集團並無提早採納已頒佈但尚未生效之新增及經修訂香港財務報告準則，本集團正在評估該等新增及經修訂香港財務報告準則對本集團之財務表現及財務狀況之影響。

#### 2. 收入

收入指本集團於三個月期間及九個月期間內於中國提供彩票技術(遊戲軟件、系統、硬件及終端機)業務及提供體育彩票管理及營銷顧問服務之已收及應收款項。

#### 3. 所得稅開支

三個月期間及九個月期間之所得稅開支指中國企業所得稅。

#### 4. 每股虧損

三個月期間及九個月期間之每股基本及攤薄虧損是根據本公司擁有人分別應佔未經審核虧損(以千港元計)53,232港元及107,831港元(截至2014年9月30日止三個月及九個月(以千港元計)：淨虧損分別為48,950港元及137,822港元)及三個月期間及九個月期間已發行普通股之加權平均數分別為4,534,439,158股及4,507,008,470股(截至2014年9月30日止三個月及九個月分別為4,403,877,940股及4,386,964,639股)計算。

由於行使購股權可使該兩個期間之每股虧損有所減少，故計算每股攤薄虧損時並未假設本公司之購股權已獲行使。

## 5. 股息

董事會不建議派發九個月期間之中期股息(2014年：無)。

## 6. 綜合權益變動表(未經審核)

九個月期間

	本公司擁有人應佔										非控制性 權益應佔	總計	
	股本	股份溢價	購股權		匯兌儲備	實繳盈餘	物業重估		其他儲備	累計虧損			小計
	千港元	千港元	千港元	千港元	千港元	千港元	千港元	千港元	千港元	千港元			千港元
於2014年1月1日之結餘	8,698	1,390,983	66,696	13,863	197,591	47,191	-	-	(490,934)	1,234,088	1,291	1,235,379	
期內虧損	-	-	-	-	-	-	-	-	(137,822)	(137,822)	2,097	(135,725)	
期內其他全面收益	-	-	-	-	(6,820)	-	16,954	-	-	10,134	(41)	10,093	
期內全面收益總額	-	-	-	-	(6,820)	-	16,954	-	(137,822)	(127,688)	2,056	(125,632)	
確認以權益結算並以 股份形式付款 部份購股權獲行使而 發行股份	135	26,401	(6,833)	-	-	-	-	-	-	19,703	-	19,703	
購股權失效	-	-	(704)	-	-	-	-	-	112	(592)	-	(592)	
轉撥至累計虧損	-	-	-	(57)	-	-	-	-	57	-	-	-	
<b>於2014年9月30日之結餘</b>	<b>8,833</b>	<b>1,417,384</b>	<b>160,011</b>	<b>13,806</b>	<b>190,771</b>	<b>47,191</b>	<b>16,954</b>	<b>-</b>	<b>(628,587)</b>	<b>1,226,363</b>	<b>3,347</b>	<b>1,229,710</b>	
於2015年1月1日之結餘	8,881	1,428,088	193,144	15,261	192,982	47,191	14,402	-	(681,109)	1,218,840	3,067	1,221,907	
期內虧損	-	-	-	-	-	-	-	-	(107,831)	(107,831)	(2,328)	(110,159)	
期內其他全面收益	-	-	-	-	(45,469)	-	-	-	-	(45,469)	(399)	(45,868)	
期內全面收益總額	-	-	-	-	(45,469)	-	-	-	(107,831)	(153,300)	(2,727)	(156,027)	
確認以權益結算並以 股份形式付款 部份購股權獲行使而 發行股份	227	69,274	(10,291)	-	-	-	-	-	-	59,210	-	59,210	
購股權失效	-	-	(24,708)	-	-	-	-	-	7,330	(17,378)	-	(17,378)	
遞延代價儲備	-	-	-	-	-	-	-	60,810	-	60,810	-	60,810	
轉撥至累計虧損	-	-	-	(2)	-	-	-	-	2	-	-	-	
<b>於2015年9月30日之結餘</b>	<b>9,108</b>	<b>1,497,362</b>	<b>246,502</b>	<b>15,259</b>	<b>147,513</b>	<b>47,191</b>	<b>14,402</b>	<b>60,810</b>	<b>(781,608)</b>	<b>1,256,539</b>	<b>340</b>	<b>1,256,879</b>	



## 管理層討論與分析

### 關於本集團

本集團為中國彩票市場領先的綜合性彩票服務商。

本集團主要從事(i)彩票技術(遊戲軟件、系統、硬件及終端機)；(ii)互聯網及電話彩票；及(iii)彩票管理。本集團致力將國際最佳管理理念及先進技術應用在彩票行業，覆蓋彩票系統、彩票硬件、彩票遊戲、互聯網及智能手機系統及分銷、無線網絡、流媒體等多個領域，從而為中國彩票機構和全國數億彩民提供專業的綜合性彩票服務。

在過去八年中，本集團在彩票業錄得穩健的經營業績，成功地建立了獨特的均衡互補的企業結構，現已在中國彩票市場的主要領域中穩佔領先地位。這一切說明本集團已與國家及省級行業主管機構建立了密切與互信的合作關係，並且證明公司管理層、員工、技術及合作夥伴均具備良好質素。

本集團通過其與Ladbroke Group成立的合資公司亞博科技有限公司(「AGT」)及其附屬公司開發並成功推出中國唯一獲財政部批准的虛擬固定返獎體育彩票系統及其首批遊戲「幸運賽車」及「e球彩」。

本集團擁有超過200名專業人才，其彩票業務網絡現已覆蓋全中國八成以上省市。本集團現為世界彩票協會(WLA)及亞太彩票協會(APLA)會員。

### 企業策略及目標

我們的長期目標是維持本集團作為中國彩票科技集團的市場主導地位並提供創新和有競爭力的合法彩票玩法，協助中國政府打擊非法博彩。就此，我們將繼續支持中國兩大合法彩票運營商，即福利彩票及體育彩票。為實現該等目標，我們致力於通過現有及任何新興的遠程渠道，將國內外優秀的行業專才、技術、管理、技巧及基礎設施融入中國彩票市場。為此，本集團多年來一直與世界知名的戰略夥伴合作。



## 行業概覽

根據中國財政部公佈的數據，於本年度首八個月期間，彩票市場錄得銷量約為人民幣2,428億元，較2014年同期減少約1.8%。其中，體育彩票的銷量約為人民幣1,094億元（佔彩票銷售總額的45.0%），按年減少約4.2%。福利彩票的銷量約為人民幣1,334億元（佔彩票銷售總額的55.0%），較2014年同期增長約0.4%。2015年9月的彩票銷售資料於2015年11月8日尚未公佈。

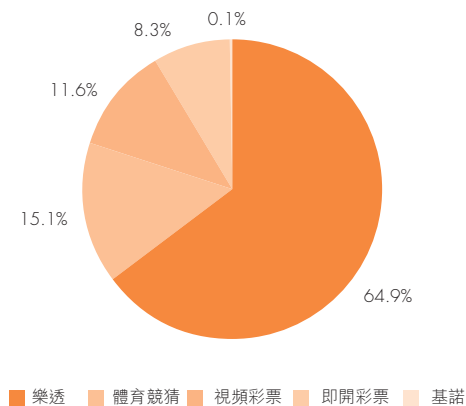
於2015年，體育彩票及福利彩票的綜合同比增長率自1月及2月的35.8%跌至3月至8月期間的-10.6%。銷售大幅下跌歸因於相關政府機構有力及果斷的政策影響，禁止所有互聯網彩票銷售活動，該等政策於3月初生效並一直執行，且被認為是更明確規範的營運、管理及銷售模式的開始。我們預計將有特定彩票遊戲品種獲批准並被允許在試點省份通過智能手機渠道進行銷售。中國國務院於2015年10月11日宣佈就推廣獲批准的彩票遊戲提高省份自治水平，此乃支持彩票銷售增長的一大重要措施，並有利經批准的產品（如本集團的「幸運賽車」及「e球彩」）的銷售。

福利彩票及體育彩票有五個主要產品分類：樂透型彩票遊戲產品（每天或每週開獎的傳統形式，以及現代的高頻每小時多次開獎的遊戲（「樂透」））、體育競猜、視頻彩票終端機（「視頻彩票」）、基諾型彩票遊戲產品（「基諾」）和即開彩票。



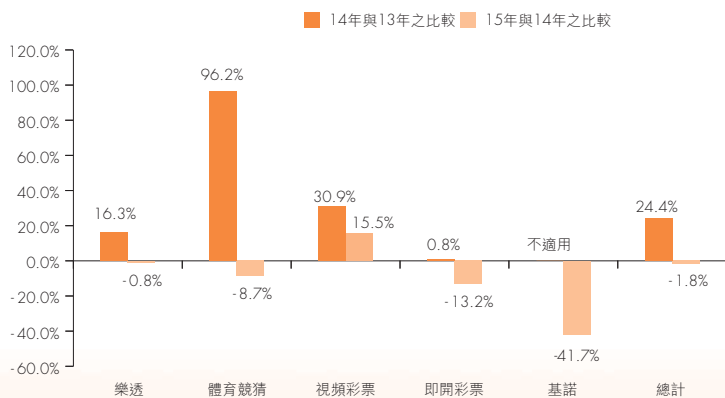
## 產品回顧

按產品劃分的銷售市場份額(2015年1月至8月)



資料來源：中國財政部

中國彩票銷售按產品劃分的按年增長對比圖  
(2015年1月至8月與2014年1月至8月之比較)



資料來源：中國財政部

樂透型彩票仍是中國彩票市場中銷售最多的產品，佔本年度首八個月銷售額的64.9%。由於2015年3月初互聯網彩票銷售相關法規的執行以及2014年世界盃的原因，體育競猜在2015年的銷售額大受影響。本期間內視頻彩票維持穩定增長，但即開彩票及基諾繼續呈現弱勢。

## 業務回顧

於九個月期間，本集團錄得約45.1%的銷售增長。銷售增長歸因於本集團於回顧期內收購的硬件製造商中林瑞德的貢獻。本集團整體毛利率百分比由2014年首九個月約42.0%下降至回顧期內約22.7%，概因市場競爭劇烈所致。

在未來的季度內，我們預期在業務發展方面將取得重大突破，包括「幸運賽車」將實現多省份推廣的相關工作、江蘇省「e球彩」將通過進一步加強市場行銷活動從而提升銷量以及在智能手機及互聯網渠道方面預計取得的重大進展。

## 彩票遊戲及系統

### 虛擬體育競猜彩票

於回顧期內，本集團繼續分別向江蘇省及湖南省提供虛擬體育彩票遊戲「e球彩」和「幸運賽車」。「e球彩」為一款以足球為主題，擁有69%返獎率的虛擬體育競猜彩票遊戲，該遊戲是繼「幸運賽車」在中國成功推出以來的又一款獲國家體育彩票管理中心批准於中國最大的體育彩票省份上市的彩票遊戲。「e球彩」市場表現持續良好，我們通過與客戶及中國相關彩票監管機構的密切合作，不斷優化改進該款遊戲，並對其市場發展潛力充滿信心，預期「e球彩」將會如「幸運賽車」般於適當時推廣至國內其他省份。相信虛擬體育彩票已進入到快速發展的多元化遊戲產品行列中，並已完全獲得中國彩票市場的接受。



「幸運賽車」、「e球彩」及營運該等遊戲相關的投注交易系統乃由本集團與Ladbroke Group(總部位於英國之體育投注及博彩世界市場領導者)共同成立之合資公司AGT(由本集團主要持股)供應。此類遊戲為一種虛擬體育彩票遊戲，透過中央電腦及有線電視向各彩票投注站播出，讓彩民分別對電腦生成的賽車或足球賽事下注。此投注選擇與其他國家一般提供的現場賽車或現場足球賽事投注者類似。「幸運賽車」已成為湖南省體育彩票的一款受歡迎的彩票遊戲。同時，我們的彩票技術合作夥伴已完成國家高頻遊戲平台的技術籌備工作，達到了「幸運賽車」在湖南省以外的其他省份進行銷售的技術要求，本集團預期該遊戲有希望於近期推廣至中國更多省份。

「幸運賽車」及「e球彩」迄今已成功在傳統體育彩票投注站推出，預期該等遊戲將透過此渠道推行至更多省份。此外，在適當時候，該等遊戲可在特定的休閒場所(例如咖啡店和餐廳)推出，而該等遊戲屬經批准的彩票產品，亦有潛力透過其他遠程渠道(如手機及互聯網)推廣至全國。

### *其他彩票遊戲類別*

集團已儲備了豐富、具吸引力且專為符合彩票市場及彩民需求而設計的各類型彩票遊戲，並通過與國際合作夥伴共同合作研發各類自主創新，適合於滿足中國彩民不斷變化之喜好的彩票新遊戲，包括：通過手機等移動終端設備，以模擬真實比賽場景而實現的各類型的虛擬體育競猜彩票遊戲；以及以傳統彩票遊戲為基礎或創新自主研發的彩票遊戲產品。

## 彩票硬件與研發

通過高騰及最近收購的中林瑞德，亞博科技的硬件部門共向中國29個省、市及直轄市供應彩票硬件設備。中林瑞德為中國彩票紙質即開彩票銷售硬件的領先製造商及供應商，高騰則是中國彩票市場終端投注設備的領先製造商及供應商。

於回顧期內，我們的附屬公司高騰獲選成為國家體育總局體育彩票管理中心（「國家體彩中心」）之選定即時驗證終端設備（「IVT設備」）供應商，創下另一項重要里程碑。IVT設備是一種手持資料採集終端，是紙質即開彩票業務中的重要設備。它承擔了紙質即開票物流資訊採集及傳輸，以及紙質即開票銷售兌獎資訊採集及驗證等多項功能。目前中國體育彩票市場約有90,000台IVT設備在運作。本次IVT設備准入測試及供應商資格審定，是國家體彩中心首次就IVT設備的供應在全國範圍內公開甄選合格的設備供應商。按照國家體彩中心規定，今後全國各省、自治區、直轄市所有體育彩票管理中心新增及／或更換IVT設備，都只能由通過准入測試的選定IVT設備供應商提供。這一項業務發展對高騰持續豐富產品線及進一步實現產品多樣化具有重大意義。

2015年年初至今，中國彩票硬件市場的訂單水平相對較低。然而，預計訂購緩慢只是暫時現象。我們繼續在國際市場上尋求硬件設備的機會。目前本集團正與多個潛在國際客戶及／或分銷商積極磋商，並已於南非、塞浦路斯、英國、意大利、奧地利及加拿大等市場營運或試營運相關機器。

集團相關硬件業務部分，除持續提供現有產品外，亦根據市場需求不斷研發新的產品，並在維持國內市場份額增長的同時積極擴展國際市場業務範疇。



## 互聯網及手機彩票分銷業務

迄今為止，為符合相關彩票法規，本集團並無進行任何互聯網彩票銷售或持有任何進行有關銷售之網頁。然而，本集團繼續密切關注有關政府批准通過互聯網及手機銷售彩票之政策發展。

就互聯網渠道而言，有關機構正著手建設全國(而非省級)互聯網分銷系統，預期本集團已獲批准的遊戲「幸運賽車」及「e球彩」的銷售在該系統推出時將會獲益匪淺。

就智能手機而言，根據財政部近期相關政策，中國彩票市場已開始在各省份啟動手機彩票遊戲新品種的試點銷售工作，本集團已在各方面做好相關準備並將積極參與其中。

結合集團在中國互聯網服務供應商和互聯網訊息供應商方面的寶貴經驗，以及於彩票行業的彪炳往績和業務關係，本集團已與國際上最領先的技術公司建立密切合作關係，致力於為本地化及開發中國手機彩票系統與遊戲提供全方位的支援和服務。

## 彩票管理業務

本集團彩票管理業務的表現符合預期。展望未來，本集團正逐步鞏固其作為專業化和綜合性彩票服務供應商的地位，本集團預期彩票管理業務的收益貢獻比例會逐步減弱。但是，鑒於集團在此領域的寶貴經驗和雄厚背景，加上與眾多省份彩票管理與分銷機構在現有彩票管理業務上建立的良好互信與合作，隨著彩票新技術／終端機的引入，以及互聯網／手機等新渠道業務的不斷發展，此類彩票管理業務將有可能出現新的機遇。在這方面，我們正在探索和建立新的業務合作和商業模式。

## 業務前景

董事對本集團持續的策略性進展感到滿意，預期於未來數月及季度內中國彩票行業將在政策方面取得重大發展。相關法律法規(特別涉及互聯網、手機售彩方面)日益清晰、明朗，彩票監管將日趨規範和專業。憑藉對國家法規政策的正確解讀，在過往多年，本集團準確把握了行業發展趨勢，並一貫堅持集團長期穩定的戰略定位和業務發展策略。我們相信，伴隨中國彩票行業政策的發展演變，依託本集團在遊戲玩法開發和渠道建設方面的競爭優勢，本集團的業務發展將會取得重大突破。

2015年初始，《中國足球改革總體方案》獲中國中央全面深化改革領導小組審議通過。該方案把發展足球運動納入中國整體經濟社會發展規劃，這有望給足球相關的體育產業，包括體育彩票產業帶來實質性利好。特別是在該方案中提出的「積極研發推進發行以中國足球超級聯賽為竞猜對象的足球彩票」這一方向，將在政策層面提升體育竞猜彩票的地位。集團憑藉在先進創新的彩票遊戲系統及內容上的開發優勢，期待可以借助體育產業日後改革所帶來的機遇，積極推動包括「幸運賽車」及「e球彩」在內的各類虛擬體育彩票遊戲的發展。

在遠程(即互聯網及手機)彩票分銷領域，我們預期將形成更為清晰規範的運營管理和分銷模式。就互聯網及手機銷售渠道而言，集團已準備就緒，待時機成熟時，將能向一個或以上先發省份供應相關系統及內容技術(惟須視乎相關批准而定)。

就零售彩票店而言，由於短期內並無任何大型足球賽事，而且鑒於互聯網彩票繼續停售，董事預期提升店內產品供應種類的迫切性將會不斷提高。連同體育彩票國家高頻遊戲平台的完成，和國務院於2015年10月11日公佈的關於取消彩票銷售機構銷售實施方案審批以及開展派獎的行政審批工作，這些都將使本集團已獲批准的專有遊戲「幸運賽車」和「e球彩」以及規劃內的新產品獲益。



最後，就硬件而言，基於我們於零售終端機及便攜式即開彩票終端機的領先地位，以及與頂尖國際夥伴的合作和在中國彩票行業長久以來的彪炳業績，我們相信亞博科技將會在硬件領域開拓更多的新機遇。

中國民眾參與彩票投注的比率繼續保持在相對適中的水平，加上我們預期市場具備可持續多年之收入增長潛力，本集團在上述多個潛在領域的擴張預示著本集團將於未來數年保持極為良好的態勢。

展望未來，本集團將繼續尋求新的商機並形成更多策略性商業聯盟，旨在提升其銷售及盈利能力以及最終為股東帶來最大回報。憑藉其穩固的業務基礎、強大的客戶基礎和政府關係，以及本集團擁有的高素質國際博彩合作夥伴，董事堅信，當國內迅速增長並受規管的彩票行業出現市場商機時，本集團將享有最佳優勢及可藉此再創新高。

### 財務業績回顧

於九個月期間，本集團錄得收入約177,800,000港元(2014年：約122,600,000港元)。大部份收入均來自在中國提供彩票技術(遊戲軟件、系統、硬件及終端機)業務以及體育彩票管理及營銷顧問服務。於九個月期間，收入較2014年同期增加約45.1%，主要因新增硬件銷售及技術服務所致。於九個月期間，毛利率維持在約22.7%(2014年：約42.0%)。毛利率下降乃由於市場競爭劇烈所致。



於九個月期間，本公司擁有人應佔虧損約為107,800,000港元(2014年：約137,800,000港元)，主要由於本公司根據購股權計劃向董事、合資格僱員及其他合資格參與者授出之購股權所產生之以股份形式付款總計約71,000,000港元(2014年：約100,300,000港元)及與本集團業務自然增長一致的其他重要費用，包括員工成本(不包括董事酬金)約28,300,000港元(2014年：約23,100,000港元)、辦公室成本約13,500,000港元(2014年：約14,700,000港元)及研發成本約8,000,000港元(2014年：約7,300,000港元)等，以及於2015年1月8日完成收購Score Value後將Score Value之開支綜合入帳所致。於九個月期間，本公司擁有人應佔虧損較2014年同期減少，主要是由於上述收入增加及因本公司於過往年度根據於2004年11月18日採納之舊購股權計劃在早前授出之若干購股權失效，導致以股份形式付款減少約17,300,000港元所致。

#### 董事及高級行政人員於股份、相關股份及債券中擁有之權益及淡倉

於2015年9月30日，本公司董事及高級行政人員於本公司或其任何相聯法團(定義見證券及期貨條例(「證券及期貨條例」)第XV部)之股份、相關股份及債券中擁有(a)根據證券及期貨條例第XV部第7及8分部須知會本公司及聯交所之權益及淡倉(包括根據證券及期貨條例之該等條文彼等被認為或被視為擁有之權益及淡倉)；(b)根據證券及期貨條例第



352條須記錄於該條所指之登記冊內之權益及淡倉；或(c)根據創業板上市規則有關董事進行證券交易之第5.46至5.67條須知會本公司及聯交所之權益及淡倉如下：

a. 普通股之權益：

董事姓名	股份數目			所持概約	
	個人權益	公司權益	合計	百分比	
孫豪先生	27,078,000	2,006,250,000 (附註1)	2,033,328,000	44.65%	
白晉民先生	19,382,000	44,876,600 (附註2)	64,258,600	1.41%	
梁郁先生	8,913,250	–	8,913,250	0.20%	
程國明先生	–	–	–	0%	
何敬豐先生	10,643,961	–	10,643,961	0.23%	
羅嘉雯女士	375,000	–	375,000	0.01%	
馮清先生	–	–	–	0%	
高群耀博士	–	–	–	0%	

附註：

1. 該等2,006,250,000股股份乃以MAXPROFIT GLOBAL INC之名義持有。由於MAXPROFIT GLOBAL INC由本公司執行董事、主席兼行政總裁孫豪先生實益及全資擁有，故孫先生被視為於該等股份中擁有權益。
2. 該等44,876,600股股份乃以Fine Bridge International Limited之名義持有。Fine Bridge International Limited由HB Resources Investment Limited實益及全資擁有，而HB Resources Investment Limited則由本公司執行董事白晉民先生實益及全資擁有。因此，HB Resources Investment Limited及白先生被視為於該等股份中擁有權益。

b. 本公司購股權(被視為以實物交收的非上市股本衍生工具)所涉及之相關股份好倉：

董事姓名	授出日期	每股行使價 (港元)	行使期間	有權獲得之相關股份數目 (就所持本公司購股權而言)				於2015年 9月30日 尚未行使	佔本公司 已發行股本 概約百分比
				於2015年 1月1日 尚未行使	於九個月 期間已授出	於九個月 期間已行使	於九個月 期間已失效		
白晉民先生	2011年12月21日	0.2900	2012年12月21日至 2016年12月20日	10,632,000	-	(5,316,000)	-	5,316,000	0.12%
	2012年8月17日	0.1006	2013年8月17日至 2017年8月16日	2,625,000	-	(1,750,000)	-	875,000	0.02%
	2013年1月9日	0.4250	2014年1月9日至 2018年1月8日	6,000,000	-	(2,000,000)	-	4,000,000	0.09%
	2014年1月21日	1.3100	2015年1月21日至 2019年1月20日	10,000,000	-	-	-	10,000,000	0.22%
梁靜先生	2011年12月21日	0.2900	2012年12月21日至 2016年12月20日	10,632,000	-	-	-	10,632,000	0.23%
	2012年8月17日	0.1006	2013年8月17日至 2017年8月16日	2,625,000	-	(875,000)	-	1,750,000	0.04%
	2013年1月9日	0.4250	2014年1月9日至 2018年1月8日	6,000,000	-	-	-	6,000,000	0.13%
	2014年1月21日	1.3100	2015年1月21日至 2019年1月20日	5,000,000	-	-	-	5,000,000	0.11%
程國明先生	2015年6月1日	0.8580	2016年6月1日至 2020年5月31日	-	44,944,800	-	-	44,944,800	0.99%
何敬豐先生	2013年5月23日	0.4890	2014年5月23日至 2018年5月22日	42,575,844	-	(10,643,961)	-	31,931,883	0.70%
羅嘉雯女士	2013年6月20日	0.4740	2014年6月20日至 2018年6月19日	1,125,000	-	-	-	1,125,000	0.02%
	2014年1月21日	1.3100	2015年1月21日至 2019年1月20日	500,000	-	-	-	500,000	0.01%
馮清先生	2015年6月1日	0.8580	2016年6月1日至 2020年5月31日	-	1,500,000	-	-	1,500,000	0.03%
高群權博士	2015年6月1日	0.8580	2016年6月1日至 2020年5月31日	-	1,500,000	-	-	1,500,000	0.03%

附註：根據該購股權有權獲得相當於相關股份總額25%之購股權部份須於行使期內分4年分別歸屬購股權之承授人。倘承授人未於其歸屬予彼後一年內行使該部份之購股權，則該部份之購股權將失效。



除上述所披露者外，於2015年9月30日，概無董事或本公司之高級行政人員於本公司或其任何相聯法團(定義見證券及期貨條例第XV部)之股份、相關股份(就被視為以實物交收之非上市股本衍生工具之本公司購股權而言)及債券中，擁有(a)根據證券及期貨條例第XV部第7及8分部須知會本公司及聯交所之任何權益或淡倉(包括根據證券及期貨條例之該等條文規定，彼等被認為或視為擁有之權益及淡倉)；或(b)根據證券及期貨條例第352條須記錄於該條所指登記冊之任何權益或淡倉；或(c)根據創業板上市規則第5.46至5.67條有關董事進行證券交易之規定須知會本公司及聯交所之任何權益或淡倉。

### 主要股東於股份、相關股份及債券中擁有之權益

於2015年9月30日，就董事或本公司高級行政人員所知，以下人士(並非董事或本公司高級行政人員)於股份或相關股份中擁有或被視為擁有根據證券及期貨條例第XV部第2及3分部之規定須予以披露，或預期將直接或間接擁有可在所有情況下在本集團之任何其他成員公司之股東大會上投票表決之任何類別股本面值5%或以上之權益或持有有關該等股本之任何購股權，並須記錄於本公司根據證券及期貨條例第336條存置之登記冊之權益及好倉：

#### a. 於股份之權益：

股東名稱／姓名	身份	所持股份數目	佔本公司 已發行股本 概約百分比
MAXPROFIT GLOBAL INC	實益擁有人	2,006,250,000 (附註1)	44.05%
Rainwood Resources Limited	實益擁有人	311,852,000	6.85%
張立群先生	所控制法團權益	311,852,000 (附註2)	6.85%

附註：

1. 誠如上述披露，孫豪先生透過其於MAXPROFIT GLOBAL INC的權益，被視為於該等2,006,250,000股股份中擁有權益。
  2. 該等311,852,000股股份以Rainwood Resources Limited之名義持有，而Rainwood Resources Limited由張立群先生實益及全資擁有。因此，張先生被視為於該等股份中擁有權益。
- b. 本公司根據一般授權授出之購股權所涉及之相關股份之好倉(被視為非上市實物結算之股本衍生工具)：

股東名稱／姓名	身份	有權獲得 之相關 股份數目	佔本公司 已發行股本 概約百分比
Rainwood Resources Limited	實益擁有人	212,879,224	4.67%
張立群先生	所控制法團權益	212,879,224	4.67%

(附註)

附註：於2013年5月21日，Rainwood Resources Limited獲本公司根據一般授權授出行使期達三年，有權可按行使價每股股份0.40港元(可予調整)認購最多212,879,224股股份之購股權，該購股權已於授出日期歸屬於承授人。誠如上文所披露，張立群先生透過其於Rainwood Resources Limited之權益，被視為於該購股權中擁有權益。

除上文所披露者外，於2015年9月30日，董事或本公司高級行政人員概不知悉任何其他主要股東(並非董事或本公司高級行政人員)於股份、本公司相關股份及債券中擁有或被視為擁有根據證券及期貨條例第XV部第2及第3分部之規定須向本公司披露；或預期將直接或間接擁有可在任何情況下在本集團任何其他成員公司之股東大會上投票表決之任何類別股本面值5%或以上之權益或持有有關該等股本之任何購股權，並須記錄於按本公司根據證券及期貨條例第336條須予存置之登記冊之權益或淡倉。



### 其他人士之權益

於2015年9月30日，除上述由董事、本公司高級行政人員及主要股東所持有於本公司及其相聯法團之股份、相關股份及債券之權益外，概無任何其他人士之權益須記入本公司根據證券及期貨條例第336條存置之登記冊。

### 於競爭業務之權益

於九個月期間，概無任何董事或本公司控股股東於與本集團業務競爭或可能競爭之業務中擁有權益。

### 審核委員會

本公司之審核委員會由三名獨立非執行董事，即羅嘉雯女士、馮清先生及高群耀博士組成。審核委員會已審閱本集團於九個月期間之未經審核綜合業績，並就此給予意見。

### 董事進行證券交易之交易規定標準

本公司已採納創業板上市規則第5.48至5.67條所載董事進行證券交易之交易規定標準，為董事買賣本公司證券之操守守則（「操守守則」）。經向全體董事進行具體查詢，全體董事確認彼等於九個月期間內均已遵守操守守則所載之交易規定標準。

## 購股權計劃

下表載列於九個月期間由董事、本集團合資格僱員及合資格參與者根據本公司之購股權計劃持有之本公司購股權之詳情及變動情況：

姓名	授出日期	每股 行使價 (港元)	行使期間	有權獲得之相關股份數目 (就所持本公司購股權而言)				於2015年 9月30日 尚未行使
				於2015年 1月1日 尚未行使	於九個月 期間已授出	於九個月 期間已行使	於九個月 期間已失效	
<b>董事：</b>								
白晉民先生	2011年12月21日	0.2900	2014年12月21日至 2015年12月20日	5,316,000	-	(5,316,000)	-	-
			2015年12月21日至 2016年12月20日	5,316,000	-	-	-	5,316,000
	2012年8月17日	0.1006	2014年8月17日至 2015年8月16日	875,000	-	(875,000)	-	-
			2015年8月17日至 2016年8月16日	875,000	-	(875,000)	-	-
			2016年8月17日至 2017年8月16日	875,000	-	-	-	875,000
	2013年1月9日	0.4250	2015年1月9日至 2016年1月8日	2,000,000	-	(2,000,000)	-	-
			2016年1月9日至 2017年1月8日	2,000,000	-	-	-	2,000,000
			2017年1月9日至 2018年1月8日	2,000,000	-	-	-	2,000,000
	2014年1月21日	1.3100	2015年1月21日至 2016年1月20日	2,500,000	-	-	-	2,500,000
			2016年1月21日至 2017年1月20日	2,500,000	-	-	-	2,500,000
			2017年1月21日至 2018年1月20日	2,500,000	-	-	-	2,500,000
			2018年1月21日至 2019年1月20日	2,500,000	-	-	-	2,500,000
梁柳先生	2011年12月21日	0.2900	2014年12月21日至 2015年12月20日	5,316,000	-	-	-	5,316,000
			2015年12月21日至 2016年12月20日	5,316,000	-	-	-	5,316,000
	2012年8月17日	0.1006	2014年8月17日至 2015年8月16日	875,000	-	(875,000)	-	-
			2015年8月17日至 2016年8月16日	875,000	-	-	-	875,000
			2016年8月17日至 2017年8月16日	875,000	-	-	-	875,000
	2013年1月9日	0.4250	2015年1月9日至 2016年1月8日	2,000,000	-	-	-	2,000,000
			2016年1月9日至 2017年1月8日	2,000,000	-	-	-	2,000,000
			2017年1月9日至 2018年1月8日	2,000,000	-	-	-	2,000,000



有權獲得之相關股份數目  
(就所持本公司購股權而言)

姓名	授出日期	每股 行使價 (港元)	行使期間	有權獲得之相關股份數目 (就所持本公司購股權而言)				
				於2015年 1月1日 尚未行使	於九個月 期間已授出	於九個月 期間已行使	於九個月 期間已失效	於2015年 9月30日 尚未行使
	2014年1月21日	1.3100	2015年1月21日至 2016年1月20日	1,250,000	-	-	-	1,250,000
			2016年1月21日至 2017年1月20日	1,250,000	-	-	-	1,250,000
			2017年1月21日至 2018年1月20日	1,250,000	-	-	-	1,250,000
			2018年1月21日至 2019年1月20日	1,250,000	-	-	-	1,250,000
程國明先生 (於2015年 5月6日獲委任)	2015年6月1日	0.8580	2016年6月1日至 2017年5月31日	-	11,236,200	-	-	11,236,200
			2017年6月1日至 2018年5月31日	-	11,236,200	-	-	11,236,200
			2018年6月1日至 2019年5月31日	-	11,236,200	-	-	11,236,200
			2019年6月1日至 2020年5月31日	-	11,236,200	-	-	11,236,200
何敬豐先生	2013年5月23日	0.4890	2014年5月23日至 2015年5月22日	10,643,961	-	(10,643,961)	-	-
			2015年5月23日至 2016年5月22日	10,643,961	-	-	-	10,643,961
			2016年5月23日至 2017年5月22日	10,643,961	-	-	-	10,643,961
			2017年5月23日至 2018年5月22日	10,643,961	-	-	-	10,643,961
王榮華先生 (於2015年 5月5日辭任)	2011年12月21日	0.2900	2014年12月21日至 2015年12月20日	500,000	-	(500,000)	-	-
			2015年12月21日至 2016年12月20日	500,000	-	-	(500,000)	-
	2013年1月9日	0.4250	2014年1月9日至 2015年1月8日	250,000	-	-	(250,000)	-
			2015年1月9日至 2016年1月8日	250,000	-	-	(250,000)	-
			2016年1月9日至 2017年1月8日	250,000	-	-	(250,000)	-
			2017年1月9日至 2018年1月8日	250,000	-	-	(250,000)	-
	2014年1月21日	1.3100	2015年1月21日至 2016年1月20日	125,000	-	-	(125,000)	-
			2016年1月21日至 2017年1月20日	125,000	-	-	(125,000)	-
			2017年1月21日至 2018年1月20日	125,000	-	-	(125,000)	-
			2018年1月21日至 2019年1月20日	125,000	-	-	(125,000)	-



有權獲得之相關股份數目  
(就所持本公司購股權而言)

姓名	授出日期	每股 行使價 (港元)	行使期間	有權獲得之相關股份數目 (就所持本公司購股權而言)					
				於2015年 1月1日 尚未行使	於九個月 期間已授出	於九個月 期間已行使	於九個月 期間已失效	於2015年 9月30日 尚未行使	
華風茂先生 (於2015年 5月5日退任)	2011年12月21日	0.2900	2014年12月21日至 2015年12月20日	500,000	-	(500,000)	-	-	
			2015年12月21日至 2016年12月20日	500,000	-	-	(500,000)	-	
	2013年1月9日	0.4250	2015年1月9日至 2016年1月8日	250,000	-	(250,000)	-	-	
			2016年1月9日至 2017年1月8日	250,000	-	-	(250,000)	-	
			2017年1月9日至 2018年1月8日	250,000	-	-	(250,000)	-	
	2014年1月21日	1.3100	2015年1月21日至 2016年1月20日	125,000	-	-	(125,000)	-	
			2016年1月21日至 2017年1月20日	125,000	-	-	(125,000)	-	
			2017年1月21日至 2018年1月20日	125,000	-	-	(125,000)	-	
			2018年1月21日至 2019年1月20日	125,000	-	-	(125,000)	-	
	羅嘉雯女士	2013年6月20日	0.4740	2015年6月20日至 2016年6月19日	375,000	-	-	-	375,000
				2016年6月20日至 2017年6月19日	375,000	-	-	-	375,000
				2017年6月20日至 2018年6月19日	375,000	-	-	-	375,000
2014年1月21日		1.3100	2015年1月21日至 2016年1月20日	125,000	-	-	-	125,000	
			2016年1月21日至 2017年1月20日	125,000	-	-	-	125,000	
			2017年1月21日至 2018年1月20日	125,000	-	-	-	125,000	
			2018年1月21日至 2019年1月20日	125,000	-	-	-	125,000	
馮清先生 (於2015年 5月4日獲委任)	2015年6月1日	0.8580	2016年6月1日至 2017年5月31日	-	375,000	-	-	375,000	
			2017年6月1日至 2018年5月31日	-	375,000	-	-	375,000	
			2018年6月1日至 2019年5月31日	-	375,000	-	-	375,000	
			2019年6月1日至 2020年5月31日	-	375,000	-	-	375,000	



有權獲得之相關股份數目  
(就所持本公司購股權而言)

姓名	授出日期	每股 行使價 (港元)	行使期間	有權獲得之相關股份數目 (就所持本公司購股權而言)				
				於2015年 1月1日 尚未行使	於九個月 期間已授出	於九個月 期間已行使	於九個月 期間已失效	於2015年 9月30日 尚未行使
高群耀博士 (於2015年 5月6日獲委任)	2015年6月1日	0.8580	2016年6月1日至 2017年5月31日	-	375,000	-	-	375,000
			2017年6月1日至 2018年5月31日	-	375,000	-	-	375,000
			2018年6月1日至 2019年5月31日	-	375,000	-	-	375,000
			2019年6月1日至 2020年5月31日	-	375,000	-	-	375,000
合資格僱員	2011年3月30日	0.3300	2015年3月30日至 2016年3月29日	1,800,000	-	(1,800,000)	-	-
	2011年12月21日	0.2900	2014年12月21日至 2015年12月20日	8,828,500	-	(2,512,500)	-	6,316,000
			2015年12月21日至 2016年12月20日	8,828,500	-	-	(62,500)	8,766,000
	2012年8月17日	0.1006	2014年8月17日至 2015年8月16日	185,000	-	(92,500)	(92,500)	-
			2015年8月17日至 2016年8月16日	10,827,250	-	(1,110,000)	(9,609,750)	107,500
			2016年8月17日至 2017年8月16日	10,827,250	-	-	(9,609,750)	1,217,500
	2013年1月9日	0.4250	2014年1月9日至 2015年1月8日	125,000	-	(125,000)	-	-
			2015年1月9日至 2016年1月8日	9,800,000	-	(6,762,500)	-	3,037,500
			2016年1月9日至 2017年1月8日	9,800,000	-	-	(150,000)	9,650,000
			2017年1月9日至 2018年1月8日	9,800,000	-	-	(150,000)	9,650,000
	2014年1月2日	1.1900	2015年1月2日至 2016年1月1日	10,872,059	-	-	-	10,872,059
			2016年1月2日至 2017年1月1日	10,872,059	-	-	-	10,872,059
			2017年1月2日至 2018年1月1日	10,872,060	-	-	-	10,872,060
			2018年1月2日至 2019年1月1日	10,872,060	-	-	-	10,872,060
	2014年1月21日	1.3100	2015年1月21日至 2016年1月20日	5,812,500	-	(350,000)	(62,500)	5,400,000
			2016年1月21日至 2017年1月20日	5,812,500	-	-	(62,500)	5,750,000
			2017年1月21日至 2018年1月20日	5,812,500	-	-	(62,500)	5,750,000
2018年1月21日至 2019年1月20日			5,812,500	-	-	(62,500)	5,750,000	

有權獲得之相關股份數目  
(就所持本公司購股權而言)

姓名	授出日期	每股 行使價 (港元)	行使期間	有權獲得之相關股份數目 (就所持本公司購股權而言)				
				於2015年 1月1日 尚未行使	於九個月 期間已授出	於九個月 期間已行使	於九個月 期間已失效	於2015年 9月30日 尚未行使
	2014年8月19日	1.3780	2015年7月7日至 2016年7月6日	3,125,000	-	-	(3,125,000)	-
			2016年7月7日至 2017年7月6日	3,125,000	-	-	(3,125,000)	-
			2017年7月7日至 2018年7月6日	3,125,000	-	-	(3,125,000)	-
			2018年7月7日至 2019年7月6日	3,125,000	-	-	(3,125,000)	-
			2019年7月7日至 2020年7月6日	3,125,000	-	-	(3,125,000)	-
			2020年7月7日至 2021年7月6日	3,125,000	-	-	(3,125,000)	-
			2021年7月7日至 2022年7月6日	3,125,000	-	-	(3,125,000)	-
			2022年7月7日至 2023年7月6日	3,125,000	-	-	(3,125,000)	-
	2015年1月20日	0.9200	2016年1月20日至 2017年1月19日	-	5,550,000	-	(200,000)	5,350,000
			2017年1月20日至 2018年1月19日	-	5,550,000	-	(200,000)	5,350,000
			2018年1月20日至 2019年1月19日	-	5,550,000	-	(200,000)	5,350,000
			2019年1月20日至 2020年1月19日	-	5,550,000	-	(200,000)	5,350,000
	2015年6月1日	0.8580	2016年6月1日至 2017年5月31日	-	6,250,000	-	-	6,250,000
			2017年6月1日至 2018年5月31日	-	6,250,000	-	-	6,250,000
			2018年6月1日至 2019年5月31日	-	6,250,000	-	-	6,250,000
			2019年6月1日至 2020年5月31日	-	6,250,000	-	-	6,250,000
	2015年7月7日	1.1020	2016年7月7日至 2017年7月6日	-	4,804,875	-	-	4,804,875
			2017年7月7日至 2018年7月6日	-	4,804,875	-	-	4,804,875
			2018年7月7日至 2019年7月6日	-	4,804,875	-	-	4,804,875
			2019年7月7日至 2020年7月6日	-	4,804,875	-	-	4,804,875



有權獲得之相關股份數目  
(就所持本公司購股權而言)

姓名	授出日期	每股 行使價 (港元)	行使期間	有權獲得之相關股份數目 (就所持本公司購股權而言)				
				於2015年 1月1日 尚未行使	於九個月 期間已授出	於九個月 期間已行使	於九個月 期間已失效	於2015年 9月30日 尚未行使
<b>其他合資格參與者</b>								
	2010年7月6日	0.3000	2014年7月6日至 2015年7月5日	125,000	-	(125,000)	-	-
	2011年3月30日	0.3300	2015年3月30日至 2016年3月29日	1,050,000	-	(1,050,000)	-	-
	2011年12月21日	0.2900	2014年12月21日至 2015年12月20日	9,159,750	-	(3,250,000)	-	5,909,750
			2015年12月21日至 2016年12月20日	9,159,750	-	-	-	9,159,750
	2012年8月17日	0.1006	2014年8月17日至 2015年8月16日	907,500	-	(907,500)	-	-
			2015年8月17日至 2016年8月16日	10,907,500	-	(10,032,500)	-	875,000
			2016年8月17日至 2017年8月16日	10,907,500	-	-	-	10,907,500
	2013年1月9日	0.4250	2014年1月9日至 2015年1月8日	2,000,000	-	(2,000,000)	-	-
			2015年1月9日至 2016年1月8日	21,250,000	-	(19,250,000)	-	2,000,000
			2016年1月9日至 2017年1月8日	21,250,000	-	-	-	21,250,000
			2017年1月9日至 2018年1月8日	21,250,000	-	-	-	21,250,000
	2013年5月23日	0.4890	2014年5月23日至 2015年5月22日	7,543,961	-	(7,543,961)	-	-
			2015年5月23日至 2016年5月22日	10,643,961	-	(1,000,000)	-	9,643,961
			2016年5月23日至 2017年5月22日	10,643,961	-	-	-	10,643,961
			2017年5月23日至 2018年5月22日	10,643,961	-	-	-	10,643,961
	2014年1月21日	1.3100	2015年1月21日至 2016年1月20日	79,575,500	-	(62,500)	(13,398,000)	66,115,000
			2016年1月21日至 2017年1月20日	79,575,500	-	-	(13,398,000)	66,177,500
			2017年1月21日至 2018年1月20日	79,575,500	-	-	(13,398,000)	66,177,500
			2018年1月21日至 2019年1月20日	79,575,500	-	-	(13,398,000)	66,177,500
	2015年1月20日	0.9200	2016年1月20日至 2017年1月19日	-	7,500,000	-	-	7,500,000
			2017年1月20日至 2018年1月19日	-	7,500,000	-	-	7,500,000
			2018年1月20日至 2019年1月19日	-	7,500,000	-	-	7,500,000
			2019年1月20日至 2020年1月19日	-	7,500,000	-	-	7,500,000

姓名	授出日期	每股 行使價 (港元)	行使期間	有權獲得之相關股份數目 (就所持本公司購股權而言)				
				於2015年 1月1日 尚未行使	於九個月 期間已授出	於九個月 期間已行使	於九個月 期間已失效	於2015年 9月30日 尚未行使
	2015年7月7日	1.1020	2016年7月7日至 2017年7月6日	-	70,273,192	-	-	70,273,192
			2017年7月7日至 2018年7月6日	-	70,273,198	-	-	70,273,198
			2018年7月7日至 2019年7月6日	-	70,273,192	-	-	70,273,192
			2019年7月7日至 2020年7月6日	-	70,273,198	-	-	70,273,198
合計				730,769,426	425,457,080	(79,808,922)	(102,816,500)	973,601,084
期終可行使				53,150,672				133,361,731
尚未行使購股權之加權平均行使價				0.9106港元				0.9980港元

於九個月期間，本集團根據購股權計劃分別於2015年1月20日、2015年6月1日及2015年7月7日就52,200,000股股份、72,944,800股股份及300,312,280股股份(合共425,457,080股股份)向董事、合資格僱員及合資格參與者授出購股權。緊接2015年1月20日、2015年6月1日及2015年7月7日前一日，股份之收市價分別為每股0.9200港元、每股0.8700港元及每股1.0300港元。於九個月期間，本集團並無註銷購股權，惟涉及102,816,500股股份之購股權已失效。

本公司就於九個月期間內已行使之購股權發行79,808,922股股份。緊接該等購股權獲行使之前一日之股份加權平均收市價為每股1.0078港元。

於2015年9月30日，根據(i)於2004年11月18日採納的購股權計劃已授出但尚未行使之購股權所涉及之股份數目為548,944,004股(於2014年12月31日：730,769,426股)，相當於2015年9月30日本公司已發行股本約12.1%(於2014年12月31日：16.5%)；及(ii)於2014年12月23日採納的購股權計劃已授出但尚未行使之購股權所涉及之股份數目為424,657,080股(於2014年12月31日：無)，相當於2015年9月30日本公司已發行股本約9.3%。



於九個月期間及於截至2014年12月31日止年度授出之購股權之公平值乃根據二項期權定價模型進行計算，有關詳情呈列如下：

	授出日期					
	2015年7月7日	2015年6月1日	2015年1月20日	2014年8月19日	2014年1月21日	2014年1月2日
於行使已授出購股權時將予						
發行之股份數目	300,312,280	72,944,800	52,200,000	25,000,000	359,302,000	43,488,238
已授出購股權之估計公平值	143,453,646港元	29,473,741港元	22,914,990港元	20,339,763港元	236,381,804港元	26,547,289港元
代入該模型之重要數據：						
於授出日期之股份收市價	1.0200港元	0.8400港元	0.9200港元	1.3300港元	1.3100港元	1.1900港元
行使價	1.1020港元	0.8580港元	0.9200港元	1.3780港元	1.3100港元	1.1900港元
預期波幅	66.39%-75.55%	66.59%-73.87%	65.85%-72.71%	70.18%-88.26%	71.81%-78.02%	70.69%-86.03%
購股權之預計年期	2-5年	2-5年	2-5年	2-9年	2-5年	2-5年
無風險利率	0.401%-1.156%	0.444%-1.104%	0.344%-0.971%	0.311%-1.766%	0.334%-1.449%	0.338%-1.449%
股息收益率	無	無	無	無	無	無

預期波幅乃採用經營同類行業之其他公司股價於購股權預計年期內之歷史波幅而釐定。計算公平值時，並無納入已授出之購股權之其他特點。倘購股權於歸屬日期後被終止或於到期日仍未行使，則先前於購股權儲備內確認之金額將撥入累計虧損。

計算購股權之公平值所使用之變數及假設乃基於董事之最佳估計。購股權價值隨若干主觀假設之變數不同而有所差異。

### 購買、贖回或出售本公司上市證券

於九個月期間，本公司或其任何附屬公司概無購買、出售或贖回任何本公司上市證券。

## 釋義

於本報告內，除文義另有所指外，下列詞彙應具有以下涵義：

「董事會」	指	董事會；
「本公司」或「亞博科技」	指	亞博科技控股有限公司，一家於百慕達註冊成立之有限公司，其已發行股份在創業板上市；
「董事」	指	本公司董事；
「創業板」	指	香港聯合交易所有限公司創業板；
「創業板上市規則」	指	創業板證券上市規則；
「高騰」	指	北京亞博高騰科技有限公司，一家於中國註冊成立之有限責任公司，為本公司間接全資附屬公司；
「本集團」	指	本公司及其附屬公司；
「香港」	指	中國香港特別行政區；
「澳門」	指	中國澳門特別行政區；
「中國」	指	中華人民共和國，就本報告而言，不包括香港、澳門及台灣；
「Score Value」	指	Score Value Limited，於2015年1月8日完成收購後，為本公司間接全資附屬公司；
「購股權計劃」	指	本公司於2004年11月18日採納之購股權計劃(或其於2014年11月17日屆滿後，本公司於2014年12月23日採納之購股權計劃)；



「股份」	指	本公司股本中每股面值0.002港元之普通股；
「股東」	指	股份持有人；
「體育彩票」	指	中國國家體育彩票；
「聯交所」	指	香港聯合交易所有限公司；
「福利彩票」	指	中國國家福利彩票；
「中林瑞德」	指	深圳中林瑞德科技有限公司，一家於中國註冊成立之有限責任公司，於2015年1月8日完成收購後，為本公司間接全資附屬公司；
「港元」	指	港元，香港法定貨幣；
「人民幣」	指	人民幣，中國法定貨幣；及
「%」	指	百分比。

承董事會命  
亞博科技控股有限公司  
主席兼行政總裁  
孫豪

香港，2015年11月10日

於本報告日期，董事會包括(i)執行董事孫豪先生、白晉民先生、梁郁先生及程國明先生；(ii)非執行董事何敬豐先生；及(iii)獨立非執行董事羅嘉雯女士、馮清先生及高群耀博士。

本報告將於刊登日期起於聯交所營運之創業板網站[www.hkgem.com](http://www.hkgem.com)之「最新公司公告」頁內刊登最少七天，並將於本公司網站[www.agtech.com](http://www.agtech.com)內刊登。