

安科系統有限公司

---

年度 報告

2017年5月31日

## 香港股份交易所（「聯交所」）發展企業市場（「創業板」）的特點

創業板已被定位為市場，旨在容納與聯交所上市的其他公司相比可能具有較高投資風險的公司。潛在投資者應該意識到投資這些公司的潛在風險，只有經過認真考慮才能做出投資決定。創業板的風險狀況和其他特點都意味著它是一個更適合專業和其他復雜投資者的市場。

鑑於創業板上市公司的新興特性，創業板上市交易的風險可能比證券交易所主板交易的證券更容易受市場波動的高度影響，並且無法保證會有流動性市場在創業板上交易的證券。

香港交易及結算所有限公司及聯交所對本報告的內容概不負責，對其準確性或完整性亦不發表任何聲明，並對因整體或任何部分產生或依賴整體或任何部分的任何損失概不負責的報告內容。

本報告由本公司董事（「董事」）（「本公司」）共同及個別承擔全部責任的報告，包括符合“聯交所創業板證券上市規則”“創業板上市規則”，以提供有關本公司的資料。董事經作出一切合理查詢後確認，就彼等所深知和確信，本報告所載資料在所有重大方面準確，完整，且無誤導或欺騙，亦無其他事宜在此作出任何陳述或本報告誤導。

# 內容

0005	公司簡介
0007	主席致辭
0008	財經摘要
0009	管理層討論與分析
0024	董事會
0030	高級管理人員
0032	公司治理報告
0040	董事報告
0052	環境、社會和治理報告
0056	獨立審計師報告
0060	合併利潤表及其他綜合收益表
0061	綜合財務報表
0062	合併股東權益變動
0063	合併現金流量
0064	合併財務報表附註
0114	財務摘要

## 歡迎來到我們的 2017財務年度報告

探索過去一年的關鍵故事  
並找到我們更多關於商店的內容。

您也可以在 [www.anacle.com](http://www.anacle.com)  
查看我們的年度報告。

## 公司簡介

### 董事會

#### 執行董事

劉伊浚先生 (首席執行官)  
王瑞興先生 (首席營運官)

#### 非執行董事

李泉香先生 (主席)  
王寶金教授  
Robert Chew 先生

#### 獨立非執行董事

Alwi Bin Abdul Hafiz 先生  
Elango Subramanian 先生  
李文偉先生

#### 董事會委員會

##### 審計委員會

李文偉先生 (主席)  
Elango Subramanian 先生  
Robert Chew 先生

##### 薪酬委員會

Elango Subramanian 先生 (主席)  
Alwi Bin Abdul Hafiz 先生  
王寶金教授

##### 提名委員會

李泉香先生 (主席)  
Alwi Bin Abdul Hafiz 先生  
Elango Subramanian 先生

##### 合規官

王瑞興先生

##### 聯合公司秘書處

郭小文先生  
傅麗瑕女士

##### 主要銀行

星辰銀行有限公司  
12 濱海灣大道 3 樓  
濱海灣金融中心 3 號樓  
新加坡 018982

### 授權代表

劉伊浚先生  
王瑞興先生

### 審計員

BDO有限公司  
註冊會計師

### 合規顧問

凱基資本亞洲有限公司

### 香港法律顧問

的近律師行

### 香港股份過戶登記處

會議室股份過戶登記處 (香港) 有限公司  
電氣道148號31樓  
北角 香港

### 總部、註冊辦事處和新加坡業務的主要地點

1 Fusionopolis View  
#08-02 Sandcrawler  
新加坡 138577

### 公司條例第16部註冊香港業務主要地位

會議室股份過戶登記處 (香港) 有限公司  
電氣道148號31樓  
北角 香港

### 公司網站

[www.anade.com](http://www.anade.com)

### 創業板股票代碼

8353

## 關於安科

## 我們點燃新想法

我們成立於2006年，是一家總部位於新加坡的快速增長的技術公司。我們專注於企業應用軟件和能源管理系統的設計，開發和實施。我們的產品用於包括新加坡，馬來西亞，台灣等亞洲國家在內的不同國家和地區。我們專注於幾個垂直市場，尤其是商業地產，教育，醫療保健，政府，水電和石油和天然氣。

## 願景使命

## 眼光 • 思路 • 革新

我們的願景是建立一家全球性的科技公司，為我們的孩子和孩子的生活做出社會積極和環保的改善。我們的使命是設計和提供實際和易於使用的創新，將立即對我們的客戶產生積極的影響。

## 公司價值觀

我們相信我們創造的未來。我們相信，我們必須成為人類的良好進步的源泉。我們相信，我們必須永遠為我們的利益相關者，包括員工，客戶和股東帶來更多的價值。我們認為投資和業績必須長期存在，但我們必須在經濟上謹慎和可持續。



## 主席致辭

尊敬的股東，

本公司代表安科系統有限公司（以下簡稱「本公司」）董事會（「董事會」）出席截至2017年5月31日止年度本公司及其附屬公司（合稱「本集團」）的年度報告（「2017財年」）。

### 回顧

今年對我們而言是一個充滿活力的一年。於2016年12月16日，本公司股份於香港聯合交易所有限公司（「聯交所」）（「上市公司」）成長型企業市場（「創業板」）成功上市。

上市不僅為我們未來的發展增加了額外的資金，而且激發了我們在市場上的聲譽。

我們已經成功推出了新版本的 Simplicity Business Software，並為企業軟件和能源管理業務提供了一系列大型合同，進一步增加了在新加坡的市場份額。

### 展望

總體而言，企業軟件和能源管理解決方案的需求持續增長。能源管理行業繼續受到氣候變化影響的認識的提高，以及建築經營者和業主對能源節約和能源成本削減的日益增長的需求。企業軟件的需求也依然強勁，這是由於勞動力成本上升和企業治理要求較高而導致的商業世界中的數字化波動。

我們相信開發易於使用，經濟實惠並立即產生影響的產品。不斷投入研發是我們保持領先競爭，與行業保持聯繫的關鍵戰略。我們針對 Starlight (Tesseract) 的革命性新產品，從市場上獲得了令人難以置信的積極預發布反饋。

### 感激

代表董事會，我要感謝專業方面，客戶，業務夥伴和員工為我們成功上市做出的貢獻。

我也想藉此機會向股東，客戶和業務夥伴表示誠摯的感謝，不斷的支持，以及我們的管理層和員工對本集團的貢獻和貢獻。憑藉我們經驗豐富，專業的管理團隊以及持續改進的動力，我相信本集團將繼續發展並最大化股東回報。

李泉香

主席

新加坡，2017年8月25日

## 財經摘要

財政年度2017年5月31日

S\$ 13.3 m

2017  
收入

20.2 %

2017  
收入增長

S\$ 6.1 m

2017  
毛利

S\$ 0.7 m

2017  
調整稅前利潤<sup>(1)</sup>

S\$ 1.6 m

2017  
調整後 EBITDA<sup>(2)</sup>

S\$ 2.3 m

2017  
稅後淨虧損

S\$ 19.7 m

2017  
總資產

S\$ 4.8 m

2017  
非流動資產

S\$ 14.9 m

2017  
當前資產

S\$ 2.3 m

2017  
負債總額

S\$ 0.4 m

2017  
非流動負債

S\$ 1.9 m

2017  
流動負債

(1) 調整後淨利潤按稅前淨額計算，不包括上市費用和股權支付。

(2) 調整後EBITDA計算為稅前淨利潤調整後不包括折舊、攤銷和利息費用。



## 管理層討論與分析

# 業務回顧與展望

2017財年的收入比2016年5月31日財務年度（「2016財年」）上升了20.2%。

2017財年的 Simplicity 收入較2016財年同期上升18.6%。增長主要是由於項目收入增長21.9%。在2017財年，收購了大量相當大的項目，這有助於增加，最顯著的是新加坡公用事業委員會的資產管理系統招標，其中S\$ 670萬是本公司迄今收購的最大的 Simplicity 項目。

維修和訂閱費用的重複服務收入增長了7.4%。隨著越來越多的 Simplicity 軟件實施進入維護階段，隨著越來越多的客戶採用我們的軟件即服務（「SaaS」）產品，經常性服務收入將同比增長。

對能源管理系統的需求增加，使得 Starlight 總收入增長了25.9%。

實施 Starlight 能源管理體系的項目收入增長22.9%。公司收到的南洋理工大學公用事業管理系統招標中有很大的部分是由本公司獲得的，其中S\$ 440萬是本公司迄今收購的最大的 Starlight 項目。

2017財年，SaaS模式的經常性維修服務和租賃租賃收入分別大幅增加了453.3%和108.3%。

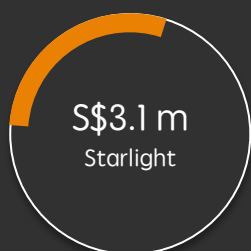
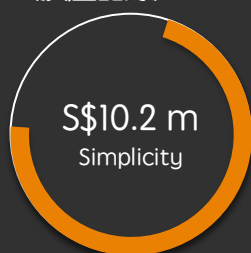


不斷努力開展新產品開發和市場拓展  
以保持同比增長

## 管理層討論與分析

### 財務評論

#### 2017 收入 (按產品線)



#### 收入 (S\$ 000)

Simplicity	2017年5月	2016年5月
項目	8,174	6,705
定期服務	2,100	1,956
<b>總計</b>	<b>10,274</b>	<b>8,661</b>

Starlight	2017年5月	2016年5月
項目	2,951	2,402
定期服務	84	15
出租	25	12
<b>總計</b>	<b>3,060</b>	<b>2,429</b>

2017財年的營業收入比2016財年同期上升20.2%。

2017財年的 Simplicity 收入較2016財年同期上升18.6%。增長主要是由於項目收入增長21.9%。在2017財年期間收購了大量相當大的項目，有助於增加。

維修和訂閱費用的重複服務收入增長了7.4%。隨著越來越多的 Simplicity 軟件實施進入維護階段，隨著越來越多的客戶採用我們的SaaS服務，經常性服務收入將同比增長。

對能源管理體系的需求增加，使得Starlight總收入增長了25.9%。實施 Starlight 能源管理體系的項目收入增長22.9%。2017財年，SaaS模式的經常性維修服務和租賃租賃收入分別大幅增加了453.3%和108.3%。

SaaS模式的租賃業務在建築業主和能源零售商中越來越受歡迎。隨著更多的星光能源管理系統正在完成並進入維護階段，維護費用的重複性服務收入也將同比穩步增長。

## 管理層討論與分析

### 財務評論

#### 銷售成本 (S\$ 000)

	Simplicity		Starlight		SpaceMonster	
	2017年5月	2016年5月	2017年5月	2016年5月	2017年5月	2016年5月
工資	2,241	1,807	262	316	–	–
專業費用	386	138	996	952	–	–
系統費用	1,497	155	1,177	702	–	–
折舊	539	105	91	183	13	13
其它	25	1	18	9	1	1
<b>總計</b>	<b>4,688</b>	<b>2,206</b>	<b>2,544</b>	<b>2,162</b>	<b>14</b>	<b>14</b>

2017財年的銷售總成本由2016財年的 S\$ 4,383,320，上升65.3%，至 S\$ 7,246,113。在銷售本集團的成本增加主要是按照 S\$ 2,481,640 增加銷售的 Simplicity 成本之後銷售的 S\$ 381,116 的 Starlight 成本適度增長歸因。SpaceMonster的支持成本增加了S\$ 37。

硬件和外包的安裝服務也貢獻給廣大的 Starlight 的銷售費用增加。

在系統和專業費用的增長部分被在工資和攤銷費用下降所抵消。2017財年的人力工作重點是銷售和業務發展。攤銷 Starlight，因為產品在 Starlight 投資組合的一個已達到其使用壽命結束2016財年期間下降。

系統費用，如硬件和許可證推動了散裝銷售的簡單的成本增加。這主要是由於需要第三方硬件和軟件許可證的供應某些項目。

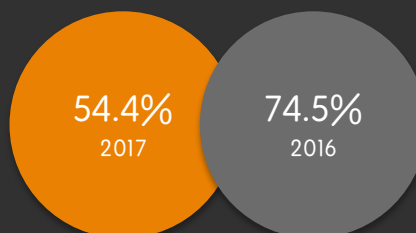
在折舊費用的增加主要是由於其中在2017財年產生的收入的第一筆錢簡單的新版本的額外攤銷。薪金的增加是由於每個人的工資增加。在專業費用適度增長歸因於更多的技術支持活動已經外包給更具成本效益的海外中心。

## 管理層討論與分析 財務評論

### 毛利



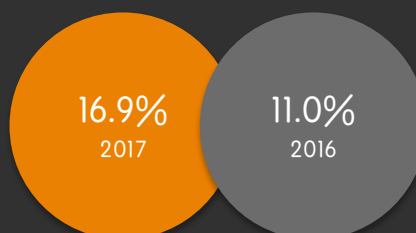
### Simplicity



本年度 S\$ 868,020，至2016年5月31日的 S\$ 6,454,513 至 S\$ 5,586,493。

減少是由於銷售成本總體上升。

### Starlight



Starlight 的毛利在2017財年新增 S\$ 266,628 至 S\$ 515,724，較2016財年新增 S\$ 249,096。

**其他收入**

為Starlight無線技術資本化的政府補助2017財年期間全部攤銷並有非經常性收到的其他政府補助減少。

	2017年5月 (S\$ 000)	2016年5月 (S\$ 000)
政府撥款	57	204
其他	3	4
	<b>60</b>	<b>208</b>

**淨交換損失**

緩慢的庫存

資產處置

淨應收賬款減值

	2017年5月 (S\$ 000)	2016年5月 (S\$ 000)
淨交換損失	381	56
緩慢的庫存	72	4
資產處置	5	-
淨應收賬款減值	28	-
	<b>486</b>	<b>60</b>

**其他損益**

外匯損失主要是由於 i) 從在香港上市幣進入新加坡幣折算造成的 S\$ 331,281 一次性的未實現匯兌損失。港元於上市日至2017年5月31日減少4.61%；ii) 馬來西亞和印度的子公司翻譯公司間餘額產生的 S\$ 26,868。處理資產涉及到馬來西亞安科辦公室改造註銷由於辦公室搬遷。

**營銷和其他營業費用**

本集團通過招聘新銷售人員積極參與多個營銷活動，大力增加銷售和營銷工作。隨著2017年度項目和部署量的增加，物流配送費用有所增加。新增僱員人數增加，總額為S\$ 530,488。

	2017年5月 (S\$ 000)	2016年5月 (S\$ 000)
銷售與市場營銷	1,160	585
物流與分佈	259	137
	<b>1,419</b>	<b>722</b>

**員工薪酬**

員工招聘，福利等

股份支付

折舊

審計費用

租金

董事費

董事費

其他

	2017年5月 (S\$ 000)	2016年5月 (S\$ 000)
員工薪酬	1,612	896
員工招聘，福利等	184	84
股份支付	362	202
折舊	226	223
審計費用	114	28
租金	719	713
董事費	78	-
董事費	307	16
其他	251	115
	<b>3,853</b>	<b>2,277</b>

**行政費用**

行政費用增加 S\$ 1,576,248。工作人員費用的增加是由於支付了 S\$ 370,059，該年度工作人員休息日數較多，培訓時間較多。向員工提供了更多的好處，例如“為您帶來自己的設備”計劃，為員工提供購買個人電腦的貨幣補貼。通過參加大學生涯交流會，就業機構參與和在線招聘廣告，員工招聘工作也有所增加。招聘工作的目標是銷售人員和工程師。由於上市後的額外合規成本，專業費用增加。同樣，審計師的報酬也增加了上市。股份支付的增加是由於給予員工的額外股票期權，其細節在審計報告附註33中。辦公室租金的增加是由於馬來西亞安科搬遷到更大的辦公室。

**研發費用**

本集團在2017財年發生 S\$ 51,656 和 S\$ 40,767 的Simplicity版本8和Starlight的產品改進過程中。新功能和功能被添加到Simplicity和Starlight電能表。

	2017年5月 (S\$ 000)	2016年5月 (S\$ 000)
Simplicity	51	-
Starlight	41	33
	<b>92</b>	<b>33</b>

## 管理層討論與分析

### 財務評論

#### 財務費用

本集團於2016年8月償還其所有借款義務。2017財年利息支出為 S\$ 887，而2016財年則為 S\$ 46,124。

#### 上市費用

本公司股份於2016年12月16日在香港聯合交易所有限公司創業板上市。發生的上市費用總額為4,379,781新元，其中 S\$ 2,447,780 在2017財年確認為費用（2016財年：S\$ 555,977）和 S\$ 1,376,024 被認為扣除股本。

#### 認股權證取消費用

認股權證取消費用為 S\$ 897,000，用於向本公司前IPO股東支付之前從延期至本公司之前流動資金貸款取消認股權證。考慮因素是本公司與受影響的上市前股東之間的談判。詳情請參閱招股章程「歷史與發展 – 我們的認股權證」一節，並在審計報告中註明32(a)。

#### 所得稅費用

本年度所得稅為 S\$ 172,430，其中實際支付的海外預扣稅金額為 S\$ 4,737，遞延所得稅負債為 S\$ 167,693。

#### 摘要

2017財年調整後的EBITDA為 S\$ 1,609,036，而2017財年則為 S\$ 4,597,495。


減少 S\$ 2,988,459 可歸因於：

- i) 員工薪酬增加 S\$ 944,009;
- ii) 員工績效獎金增加 S\$ 354,170（沒有向兩位執行董事支付業績獎金）；
- iii) 其他損益增加 S\$ 426,307 主要是由於第13頁“其他損益”一節中討論的將港元上市收益轉換為新加坡元造成的外匯損失。
- iv) 由於上市後的合規成本增加，專業和其他費用增加了 S\$ 291,064;
- v) 銷售，營銷，分銷和產品開發成本分別增加 S\$ 166,436 和 S\$ 7,125;
- vi) 員工招聘，福利，其他就業成本和其他一般管理費用分別增加了 S\$ 100,733 和 S\$ 140,650。
- vii) 審計師報酬上市增加了 S\$ 85,558;
- viii) 向兩名獨立非執行董事及三名非執行董事支付的費用為 S\$ 77,676;
- ix) S\$ 246,643毛利下降，其中毛利潤計算為收入減去銷售成本，不包括攤銷，以及
- x) 其他收入減少了 S\$ 148,088，如第13頁“其他收入”一節所述。

	2017年5月 (S\$ 000)	2016年5月 (S\$ 000)
(虧損) / 稅前利潤	(2,152)	3,221
所得稅費用	(172)	(727)
(虧損) / 稅後利潤	(2,324)	2,494

	2017年5月 (S\$ 000)	2016年5月 (S\$ 000)
(虧損) / 稅前利潤	(2,152)	3,221
加：		
上市費用	2,448	556
股份支付	362	202
調整為：		
折舊和攤銷	950	572
財務費用	1	46
調整後EBITDA (未經審計)	1,609	4,597

流動性，  
金融資源  
和  
資本結構體





## / 淨流动资产

**S\$ 12,972,279**

2016年5月: S\$ 4,001,066

## / 現金

**S\$ 7,134,663**

2016年5月: S\$ 2,773,551

本公司股份（「股份」）於2016年12月16日（「上市」）於創業板成功上市。年內，本集團通過內部產生的現金流量和上市募集資金淨額為其業務提供資金。

扣除上市費用後，上市募集資金淨額約為 S\$ 9,376,819。

## / 資產負債率

**0%**

2016年5月: 0.5%

資產負債率是按銀行借款總額除以總權益計算的。截至2017年5月31日，本集團無貸款餘額（2016年: S\$ 42,017）

## / 目前的比例

**7.7 x**

2016年5月: 3.0 x

流動比率是流動資產除以流動負債。大幅增加主要是由於上市的現金收益和本集團供應商的及時結算。

## / 速動比率

**7.5 x**

2016年5月: 2.8 x

流動比率為流動資產減去存貨除以流動負債。大幅增加主要是由於上市的現金收益和本集團供應商的及時結算。

## / 總股本

**S\$ 17,388,594**

2016年5月: S\$ 7,633,356

## / 發行股本

**S\$ 20,756,598**

本集團之資本僅包括普通股。截至2017年5月31日，本公司已發行普通股為 399,158,496 股。

## 管理層討論與分析

### 重要投資，資產收購或出售附屬公司及附屬公司

本集團於2017財年沒有對子公司及關聯公司進行重大投資，物料收購及處置。

### 未來計劃資產投資和資本資產

本集團於2016年12月30日（「招股章程」）並無有關本公司招股章程所披露的重大投資及資產資產之計劃。

### 承諾

於2017年5月31日，本集團在新加坡，馬來西亞及印度的辦事處租賃經營租賃承諾。本集團截至2017年5月31日的經營租賃承諾為S\$ 2,377,103（2016年5月31日：S\$ 823,995）。

於2017年5月31日，本集團無資本承擔事項（2016年5月31日：無）。

### 或有負債

截至2017年5月31日，本集團無重大或有負債（2016年5月31日：無）。

### 收取集團資產

於2017年5月31日，本集團資產無抵押為銀行借款或其他融資設施的擔保（2016年5月31日：無）

### 資本支出

	物業，廠房 及設備 (S\$ 000)	無形資產(S\$ 000)	總計 (S\$ 000)
2017年5月31日	310	1,402	1,712
2016年5月31日	131	1,581	1,712

### 外匯風險

本集團的主要業務為新加坡。新加坡業務的收入和成本主要以新加坡元（「S\$」）計價，也是集團的匯率。集團通過其子公司在馬來西亞和印度的業務以各自國家的當地貨幣結算。

本集團的主要外匯敞口主要是以港元（「HK\$」）持有的現金。管理層認為，本集團並沒有因外幣匯率變動而面臨重大風險。

本集團沒有任何金融工具對沖外幣敞口。然而，管理層將繼續監督本集團的外匯敞口，並採取適當措施，盡量減少風險。

### 本公司面臨的風險因素及風險緩解措施

#### 與我們業務有關的風險

從新加坡市場產生的收入佔公司總收入的90%以上。

對於2010財年，我們在新加坡的銷售收入佔總收入的約95.3%（2016年：97.3%）。我們的業務和財務狀況將受到新加坡政府政策或新加坡企業文化的任何變化以及導致新加坡軟件和IT服務需求下降的情況的不利影響。

我們正試圖通過馬來西亞子公司擴大在馬來西亞的業務。我們還計劃通過招股說明書所述收購外國公司在國際上擴展到香港，中國和中東地區。

## 管理層討論與分析

### **我們從單一渠道合作夥伴中獲得了大部分的收入。**

我們從主要渠道合作夥伴中獲得了相當一部分收入，占到了2017財年（2016財年：47.6%）的營業收入的24.6%。我們在主要渠道合作夥伴上的銷售集中度使我們面臨各種可能對我們收入產生重大不利影響的風險。

本集團通過與本地及海外的更多渠道合作夥伴取得和合作，積極拓展客戶群及其渠道合作夥伴。本集團亦積極擴大市場垂直度，以減輕單一行業的季節性影響。

### **我們依靠我們經驗豐富的技術人員和高級管理團隊。**

我們依托執行董事，高級管理人員和技術人員的管理技能和技術知識。我們行業競爭激烈的員工競爭激烈。未能吸引或留住合適的員工可能會對我們的業務，財務狀況和經營成果產生不利影響。

本集團提供有競爭力的薪酬，獎勵和福利，保留優秀員工，吸引新員工。同時，本集團加強新員工培訓，避免員工流失對企業經營的影響。本集團還實施員工股權激勵計劃，提升高級管理層忠誠度。

### **我們的國際競爭對手可能會本地化，我們行業的新進入者可能成為我們強大和直接的競爭對手**

過去幾十年來，亞洲的企業軟件市場一般由大型國際企業供應商主導。根據「Frost & Sullivan報告」，我們公司的這些國際競爭對手缺乏本土化，並且比亞洲公司如本公司的影響力普遍較低。然而，這些國際企業供應商可能會決定在亞洲市場拓展業務，採取本地化策略，加入競爭對手，成為我們強大直接的競爭對手。

我們力爭不斷提升產品的競爭力，一直保持良好的客戶關係，確保產品和品牌的忠誠度。

### **我們的業務受季節性波動的影響。**

我們集團每年六月至十一月的銷售總額較低，二零零一年至五月的銷售額較二季度回落。未能管理我們業務的季節性可能會導致我們的收入和財務狀況受到重大和不利的影響。

通過謹慎控制經營資本，減少營業收入的季節性波動，為業務提供足夠的現金。

### **與我們行業有關的風險**

#### **我們在我們經營的國家面臨不斷變化的行業標準和政府政策。**

我們經營的市場的特點是不斷發展的行業標準和政府政策，產品和服務的頻繁發展和增強以及不斷變化的市場需求。因此，我們的持續成功將取決於我們能夠快速適應不斷變化的行業標準和政府政策的能力，並根據競爭優勢和不斷變化的市場需求不斷提高產品的性能，特性和可靠性。

我們有一個團隊監督和預測監管變化，以便我們可以在製定新規定之前充分的時間採取行動。

## 所得款項用途

	調整後的金額從最 後實際可行日期至 31 2017年5月	實際使用 31 2017年5月
	S\$	S\$
為了獲得和建立數據中心基礎設施	72,202	-
加強和擴大我們的產品	711,701	711,701
加強銷售和營銷工作，加強品牌和產品形象	947,996	539,355
流動資金	223,168	223,168
總計	<b>1,955,067</b>	<b>1,474,224</b>

上市總收益為 HK\$ 7,400,000 或 S\$ 13,756,600。扣除上市費用 S\$ 4,379,781 後，淨上市收益為 S\$ 9,376,819。

以下是截至2019年5月31日止最後實際可行日期之淨上市所得款項用途之細目

- 建立數據中心基礎設施：0.8%
- 增加和擴大產品：16.9%
- 加強銷售，營銷和品牌以及產品形象：22.9%
- 外國公司收購：23.8%
- 建立製造，裝配和測試工廠：29.7%
- 一般營運資金：5.9%

上市淨收益的 20.85% 或 S\$ 1,955,067 將於2016年11月21日（「最後實際可行日期」）至2017年5月31日期間分配。

截至本報告日期，未使用的收益被列入新加坡和香港的授權金融機構的有息存款。

董事定期對本集團業務目標進行評估，並可根據不斷變化的市場狀況修改或修改計劃，以確定本集團的業務增長。目前，董事認為不需要修改招股說明書所述收益的使用。

## 業務目標與實際業務進展的比較

將截至2016年11月21日（即最後可行日期）（「最後實際可行日期」）至2017年5月31日的招股章程所載之業務目標分析與本集團實際業務進展情況的比較如下：

經營策略	從最後實際可行日期至2017年31月業務目標	2017財年實際業務進展
獲取和設置數據中心基礎設施	上市收益約為 0.77% (S\$ 0.07m)，用於收購新加坡約6至8台服務器的附加服務器基礎設施。	本集團尚未收購服務器基礎設施，因為myBill.sg的生產環境的設置已轉移至2018年度的財政年度（「2018財年」）。
加強和擴大我們的產品	上市收益約 7.59% (S\$0.71m) 將用於： <ul style="list-style-type: none"> <li>繼續先進的 物聯網 Starlight IoT 平台的發展，正方體和公用事業計費平台，myBill.sg</li> <li>啟動 試行的 正方體，並早日開始營銷活動</li> <li>正式 與全員營銷活動 推出 SpaceMonster。</li> </ul>	Tesseract 產品開發產生 S\$ 0.73m，myBill.sg 產品開發額達 S\$ 0.72m。部分費用由我們的內部資源資助。 Tesseract 於2017年7月14日正式啟動。SpaceMonster 的正式推出已推遲到2018財年，以便營銷團隊將重點放在更高優先級的 Tesseract 發布。
加強銷售和營銷工作，加強品牌和產品形象	上市收益約 10.11% (S\$ 0.95m) 將用於： <ul style="list-style-type: none"> <li>招聘四名專業的業務發展，銷售和渠道管理團隊，發展銷售機會，擴大在東南亞，中東，香港和中國的渠道合作夥伴網絡。</li> <li>從事專業 各方對企業和產品的品牌宣傳和參加展覽和會議。</li> </ul>	包括我們的首席商務主管，銷售總監（新加坡），銷售主管（馬來西亞）和銷售經理在內的四名專職人員已被招聘。在2017財年，其就業費用為S\$ 0.45m。 在此期間發生的產品品牌推廣活動和參展費用呈 S\$ 0.09m。
金額流動資金	大約 2.38% (S\$ 0.22m) 清單的款項將用作營運資金。	該集團利用約流動資金第 S\$ 2.30m 在2017財年，其中大部分是通過內部資源產生的資金。

## 僱員及薪酬政策


職工薪酬乃參考市場條件和表現，資歷和員工個人的經驗決定的。

薪酬包括每月的薪金，津貼，在界定供款退休金計劃供款，績效激勵，以股份為基礎的支付和其他福利。

薪酬包是根據績效考核等因素審核。酌情花紅是根據個人的表現給出。

該集團還致力於員工的繼續教育和發展。該集團提供內部培訓員工，讓他們了解最新的技術訣竅。在該集團還資助員工參加外部培訓和課程。

本公司通過首次公開發售前購股權計劃通過提供符合條件的個人誰是負責管理，發展和公司財務上的成功與收購該公司專有的利益，從而鼓勵他們的機會，促進了公司的利益，留在公司的服務。



本集團視員工為其寶貴資產之一。

穩定和積極的員工對集團業務的成功至關重要。

本集團提供與行業慣例相稱的有競爭力的薪酬福利和福利。



## 董事會



李泉香先生  
非執行董事兼主席



劉伊浚先生  
執行董事兼首席執行官



王瑞興先生  
執行董事兼首席運營官



Elango Subramanian 先生  
獨立非執行董事



## 董事會



Alwi Bin Abdul Hafiz 先生  
獨立非執行董事

李文偉先生  
獨立非執行董事

王寶金教授  
非執行董事兼主席

Robert Chew 先生  
非執行董事

## 董事會

### 李泉香先生， 67

主席  
非執行董事

工業設計工程學士學位，曼徹斯特城市大學，新加坡

#### 首先獲委任為董事的日期：

2013年12月18日

#### 被任命為主席的日期：

2014年6月2日

#### 董事會專門委員會擔任

提名委員會（主席）

#### 在其他上市公司目前董事 小號

- 常年地產控股有限公司【股票代碼：40S】（獨立董事）
- 維京岸外與海事有限公司【股票代碼：557】（獨立董事）
- 中信 環境技術 有限公司【股票代碼：U19】（獨立董事）
- Memstar 科技有限公司【股票代碼：5MS】（獨立董事）
- 高級SCT有限公司【股票代碼：5FH】（獨立董事）

#### 背景和工作經驗

- 新加坡經濟發展局協會主席
- 特許管理學會的理事會成員
- 管理新加坡經濟發展局董事（自1993年4月至1995年1月）
- 在行政長官 生產力與標準局（自1995年2至3月2002）
- 行政長官SPRING新加坡（2002年4月至2003年10月）
- 國家藝術理事會的首席執行長（從2003年10月至2009年7月）
- ISO理事會成員（2002年至2003年）
- 藝術理事會和文化機構（從2003年到2009年）國際聯合會副主席
- 行政長官房地產開發商的協會新加坡（REDAS）（從2011年12月2016年4月）

### 劉伊浚先生， 44

執行董事  
首席執行官

計算機科學及電氣工程專業學士學位，康奈爾大學，美國

電氣工程碩士學位，斯坦福大學，美國

#### 首先獲委任為董事的日期：

2006年2月21日

#### 背景和工作經驗

- 聯合創始人及董事 Buildfolio 科技私人有限公司（2000年4月至2006年3月）。

#### 獲獎情況：

- 新加坡計算機學會2017年度創業家

## 董事會

### 王瑞興先生， 44

執行董事兼  
首席運營官

電氣工程學院學士學位，國立大學，新加坡  
碩士學位技術的管理，新加坡，國立大學，新加坡

首先獲委任為董事的日期：

2006年2月21日

#### 背景和工作經驗

- 國防工程與科學官員在國防科技控制通信和計算機系統組織與技術局（自1998年5月至1999年12月）
- 在項目經理的國防科技控制通信和計算機系統組織與技術局（自2000年1月至2003年11月）
- 在技術運營總監 Buildfolio 科技私人有限公司（2003年12月至2006年2月）

### 王寶金教授， 65

非執行董事兼主席

物理與電子工程學院學士學位，麻省理工學院，美國

電氣工程與計算機科學學院碩士學位，麻省理工學院，美國

城市與區域規劃學院博士學位，麻省理工學院，美國

首先獲委任為董事的日期：

2007年10月17日

#### 董事會專門委員會擔任

薪酬委員會

目前的主要承諾（除其他上市公司董事）

- BAF Spectrum 私人有限公司

#### 背景和工作經驗

- 講師 Universiti Sains Malaysia 馬來西亞（從1979年4月至1984年6月）
- 管理董事 SERES 私人有限公司（1985年7月1988年8月）
- 高級講師（從1988年9月至1996年6月）
- 副教授（摘自7月1996年至2007年到12月）
- 教授新加坡國立大學商學院（自2008年1月）
- 獲獎情況：
- 公共管理獎章（銀）從新加坡政府獎

獲獎情況：

- 公共管理獎章（銀）從新加坡政府獎

## 董事會

### Robert Chew 先生， 60 非執行董事

本科會計，國立大學，新加坡  
碩士計算機科學學位，奧克蘭大學，新西蘭

首先獲委任為董事的日期：  
2014年7月31日

董事會專門委員會擔任  
審計委員會

#### 目前的主要承諾 (除其他上市公司董事)

- iGlobe 夥伴 (II) 私人有限公司
- iGlobe 白金基金II私人有限公司
- iGlobe 顧問私人有限公司
- Treebox 解決方案私人有限公司
- Assurity 信賴的解決方案私人有限公司

#### 背景和工作經驗

- 在埃森哲私人各個位置。有限公司 (從1993年9月至2007年10月)

### 李文偉先生， 59 獨立非執行董事

工商管理文憑，會計，嶺南大學，香港大  
會員，香港會計師公會，香港  
會員，英國特許公認會計師公會，英國  
會員，安大略省，加拿大註冊管理會計師  
註冊執業會計師，香港

首先獲委任為董事的日期：  
2016年11月24日

董事會專門委員會擔任  
審計委員會 (主席)

#### 在其他上市公司目前董事 小號

- 下一代衛星通信有限公司【股票代碼：B07】  
(獨立非執行董事)

#### 目前的主要承諾 (除其他上市公司董事)

- 李令翔公司，會計師事務所 (方正)
- 嶺南 大學校友會 (香港) (主席)
- 中國基督教大學校友會 (香港) (主席)

#### 背景和工作經驗

- 公司成立和李令翔公司，會計師事務所的獨資經營者 (自1996年)

## 董事會

### Elango Subramanian 先生， 54 獨立非執行董事

特許公認會計師研究員，協會  
新加坡有限公司的研究員，破產從業者協會  
新加坡特許會計師的會員，協會  
認可的稅務顧問，認可稅務專業人士的新加坡研究所有  
限公司

首先獲委任為董事的日期：  
2016年11月24日

董事會專門委員會擔任  
薪酬委員會 (主席)  
審計委員會  
提名委員會

目前的主要承諾 (除其他上市公司董事)  

- 萊佛士企業諮詢服務私人有限公司 (董事)
- 萊佛PAC (董事)

背景和工作經驗  

- 22 年的會計，法務會計，企業諮詢，稅務諮詢，訴訟支持，企業重組和諮詢經驗

### Alwi Bin Abdul Hafiz 先生， 53 獨立非執行董事

學士學位電氣工程學院，國立大學，新加坡

首先獲委任為董事的日期：  
2016年11月24日

董事會專門委員會擔任  
提名委員會  
薪酬委員會

目前的主要承諾 (除其他上市公司董事)

- Golden Veroleum Liberia 集團 (可持續發展顧問)
- Golden Veroleum Liberia 集團 (可持續發展顧問)
- 新加坡陸路交通管理局 (董事會成員)
- Mendaki Social Enterprise Network 私人有限公司 (董事會成員)

背景和工作經驗

- Booz-Allen & Hamilton 私人有限公司研究助理 (3月1987年12月，1987)
- 在惠普公司多個高級管理職位，直到2006年11月19年後
- Mendaki Social Enterprise Network在管理英國標準協會集團董事職位 (從2007年1月2013年4月)

## 高級管理人員

### 傅麗瑕女士

財務總監

安科系統有限公司

傅麗瑕女士是負責監督與財務管理在企業領域的主要職責的財政部門。

傅麗瑕女士擁有超過7年的會計和審計經驗。她積累了她的經歷時，她在香港，林與合作夥伴律師事務所，在新加坡特許會計師事務所，自2008年11月，她擔任該賬戶的主管和稅務部門在同一家公司，從2010年12月至2012年2月舉行的各種角色。

傅麗瑕女士來自倫敦大學國王學院倫敦的英國大學獲得了學士學位，在數學與計算機科學，也是新加坡特許會計師公會會員。

### 何海益先生

商務諮詢部主管

安科系統有限公司

何先生是公司的項目管理，業務諮詢，售前支持和業務發展的主要責任。

何先生擁有超過15年的IT從業經驗和業務諮詢。從2000年6月至2003年2月，何先生曾作為IT助理（業務發展）在網絡-IB私人有限公司，該公司從事提供基於IT諮詢服務，在那裡他負責項目管理，商務諮詢，售前，售中和業務發展。他隨後在Buildfolio擔任顧問，從2003年3月至2006年6月，在此期間，他負責項目管理，賬戶管理，售前支持和業務發展。

何先生南洋理工大學畢業，在新加坡，獲土木工程學士學位。他還獲得了電子商務從南洋理工大學在新加坡專科畢業證書和新加坡管理發展學院的商業和金融研究生文憑是由澳洲南十字星大學的認可。

### 李山先生

高級首席軟件架構師

安科系統有限公司

李先生在軟件設計和開發超過11年的經驗。從2005年5月至2006年6月，李先生曾先後在Buildfolio的軟件工程師，他是負責軟件開發。李先生則擔任曼聯Premas有限公司，從事提供房地產管理和開發服務，從2006年6月至2008年1月，在此期間，他負責軟件開發公司的軟件工程師。

李先生畢業於南洋理工大學畢業，在新加坡，獲計算機工程碩士學位。他也是在同一所大學獲得工學碩士學位

### Jindhar Chougule 先生

產品管理的副總裁

安科系統有限公司

Chougule先生擁有超過21年的能源管理和電力計量產品的行業經驗。Chougule先生曾先後在DataPro電子私人有限公司技術助理從1995年7月至2000年8月從2000年9月至2001年5月，Chougule先生曾在Enercon公司系統私人有限公司的高級工程師，他隨後擔任的經理設計和開發EMCO有限公司，其提供的產品和解決方案，為發電，輸電，配電事業和產業，從2001年6月至2003年11月的公司。

從2003年12月至2010年3月，Chougule先生曾在BBS電子私人技術專家。有限公司，他是負責智能電錶，技術市場和產品認證的設計和開發。從2010年3月至2010年6月，Chougule先生曾在富昌電子公司（經銷）私人的高級經理。公司在此期間，他負責智能電錶參考設計和技術營銷。然後，他在BBS訪問私人工作。有限公司，專門從事基礎設施，系統和電信和公用事業計量配件的開發，解決方案架構師，從2010年6月2014年2月公司

Chougule先生獲得電子與通信工程文憑從技術考試局政府馬哈拉施特拉。

## 高級管理人員

### Noor Sharazain Bin Ahmad Noordin先生

#### 首席執行官

Anade Malaysia Sdn Bhd (安科馬來西亞有限公司)

Sharazain先生擁有超過14年的業務發展和IT行業經驗。從2001年10月至2002年9月，Sharazain先生曾在Datapower Sendirian Berhad 有限公司，在馬來西亞的IT供應商業務開發主管。然後，他在AA&W (Malaysia) Sdn. Bhd. 私人工作。轉職必究，食品和飲料公司經營在馬來西亞的餐廳，作為一個系統分析員執行從2003年7月至2003年12月和2004年1月在同一家公司的系統培訓與發展經理助理。

從2004年2月至2005年3月，Sharazain先生曾在Datanet (馬來西亞) 私人有限公司，一個餐飲企業管理解決方案提供商的高級客戶經理。然後，他曾在應用Applied Information Management Services Sdn Bhd 私人有限公司 (AIMS)，客戶經理，從2005年4月至2006年10月2006年11月至2007年12月，先生 Sharazain曾在Datanet Global 私人有限公司，一個餐飲企業管理解決方案提供商，為業務發展經理。

Sharazain先生進一步積累了在企業管理和發展經驗，當他在 Mesiniaga Berhad 有限公司，從事分銷一系列IT產品和提供相關服務的系統集成商舉辦的各種角色，從2008年1月，他開始擔任客戶經理，後來晉升為高級商務解決方案顧問。他的最後一個職位是概念提議單元的頭2014年5月Sharazain先生離開 Mesiniaga Berhad有限公司2016年5月，加入 Anade。

Sharazain先生從堪培拉的澳大利亞大學畢業，學士學位，在IT學位。他還從德比的英國大學獲得工商管理（金融）碩士學位。



# 公司治理 報告



## 企業管治報告

董事會欣然目前集團的企業管治報告2017財年。

### 企業管治常規

本集團的公司治理實踐是基於原則和載列於附錄15的規定管理證券上市的證券交易所（「創業板上市的創業板公司治理準則（「企業管治守則」）的守則條文規則」）。

董事會致力於維持公司治理實踐的高標準，以保障股東的利益。董事會認識到將良好企業管理要素納入本集團管理架構和內控及風險管理程序的重要性，以實現有效責任。

董事會欣然從2016年12月16日（以下簡稱「上市日期」）報告符合期間企業管治守則的所有適用守則條文年至2017年5月31日（「期內」）。

### 行為董事進行證券交易代碼

本公司已通過行為的條款有關董事進行證券交易比通過有關董事的證券交易買賣的規定標準為不低於嚴格的守則列明規則5.48到創業板上市規則第5.67。已作出具體查詢後，全體董事確認他們與交易的規定標準和有關清單截至本年報日期算起董事進行證券交易的行為準則遵守。

### 董事會

#### 責任

董事會（“董事會”）主要負責監督和監督本集團業務事務管理及整體業績。董事會確定集團的價值觀和標準，並確保為本集團實現其目標提供必要的財務和人力資源支持。董事會履行的職能包括但不限於制定本集團的業務計劃和策略，決定重大財務（包括重大資本支出）和經營問題，制定、監督和審查本集團的公司治理實踐以及所有其他職能。董事會根據公司章程（“憲法”）。董事會已設立董事會委員會，並已授權董事會各委員會根據其各自的職權範圍列出的各項職責，並在聯交所及本公司各自網站上公佈。董事會可能會不時將某些職能委託給集團的管理層，並在適當時予以考慮。管理層主要負責執行董事會不時分配的業務計劃，戰略和政策。

董事可全面查閱本集團的資料，並有權在適當情況下以本公司為代價尋求獨立專業意見。

#### 董事會的組成

截至本報告董事會由八名董事，其中兩個是執行董事之日起，三個都是非執行董事及三名獨立非執行董事。董事會組成及各位董事的履歷詳情載於本年度報告第24頁至第29頁「董事會」部分。

自上市日期起直至該年度報告之日起，有一個在董事會的組成沒有變化。

沒有董事會成員與其他董事會成員和公司的首席執行官任何關係（包括財務，業務，家屬或其他物質的關係）。

從上市到2017財年的日期，董事會成員在任何時候都遇到了創業板上市規則涉及到至少三名獨立非執行董事的任命，佔董事會至少三分之一的要求，至少有一個獨立非執行董事擁有相應的專業資格，會計或相關財務管理專業知識。

## 企業管治報告

### 執行董事

劉伊浚先生 (首席執行官)  
王瑞興先生 (首席營運官)

### 非執行董事

李泉香先生 (主席)  
黃寶金教授  
Robert Chew 先生

### 獨立非執行董事

Alwi Bin Abdul Hafiz 先生  
Elango Subramanian 先生  
李文偉先生

每名董事的履歷詳見本年度報告“董事會”一節。

從上市日期起至本年度報告日，董事會的組成沒有變化。

董事會成員與本公司其他董事會成員和行政總裁均無任何關係（包括財務，業務，家庭或其他重大關係）。

自上市之日至2017財年，董事會始終符合“創業板上市規則”有關委任至少三名獨立非執行董事（佔董事會至少三分之一）的要求，至少有一名獨立非執行董事非執行董事擁有相應的專業資格，會計或相關財務管理專長。

### 董事培訓和持續專業發展

在此期間，全體董事參加了關於董事的責任和義務培訓由公司法律顧問相對於創業板上市規則。這樣的程序均與公司治理，上市公司董事的持續義務。繼續介紹和職業發展主任會安排在有需要時。

### 董事在董事會會議出席

董事會於2017年1月9日，2017年4月10日和2017年8月25日舉行會議，並審議並通過了 (i) 本集團截至2016年11月30日止6個月和截至2017年2月28日止9個月的未經審計綜合財務業績；(ii) 獨立核數師聘任二零一七年度及本集團於二零一七年度之經審核綜合財務報表；(iii) 評估本集團風險管理和內部控制制度的有效性；(iv) “2011財年環境，社會和治理報告”的評估和起草。

本公司董事會會議期間及截至本公布日期的董事出席情況如下：

董事	董事會會議次數 出席/召開
<b>執行董事</b>	
劉伊浚先生	3/3
王瑞興先生	3/3
<b>非執行董事</b>	
李泉香先生 (主席)	3/3
王寶金教授	3/3
Robert Chew 先生	3/3
<b>獨立非執行董事</b>	
Alwi Bin Abdul Hafiz 先生	3/3
Elango Subramanian 先生	3/3
李文偉先生	3/3

期內，公司未舉行股東大會。

### 獨立非執行董事

獨立非執行董事為相關學歷及專業資格的人員。他們建議在戰略發展，使董事會，以保持金融和其他監管要求的高標準的符合性的公司。在遵守規則5.05 (1)，5.05 (2) 及創業板上市規則第5.05A，本公司已委任代表董事會超過三分之一的三名獨立非執行董事，並具有相應的其中至少一個專業資格或會計或相關財務管理專長。

在此之前它們各自的預約，每個獨立非執行董事提交了一份書面聲明中向聯交所確認其獨立性。該公司已經從各獨立非執行董事收到根據他/她的獨立性的年度確認規則創業板上市規則第5.09及董事會認為所有獨立非執行董事是獨立的，符合規定的要求出截至本報告日，創業板上市規則第5.09。

## 企業管治報告

### 在主席及行政總裁

根據企業管治守則的守則條文A.2.1，主席及行政總裁的角色應分開，不應由同一人來執行。期內，該公司的董事長是李泉香先生與本公司的行政總裁劉伊浚先生。因此，該守則的守則條文A.2.1一直遵守。

### 非執行董事

非執行董事，李泉香先生，Robert Chew 先生及王寶金教授已與公司簽訂委任為期三年的初始期限的信，從2016年11月24日開始受到在某些情況下終止所規定的聘書。

### 任命及重選董事

每名執行董事均已於本公司訂立服務協議，由2016年11月24日起計為期3年（根據有關服務協議所規定的某些情況終止）。

非執行董事及獨立非執行董事均已於本公司訂立任命函，自2016年11月24日起，為期三年，並於有關信函約定）。

除上述披露者外，董事均不得在本公司或其任何附屬公司之外提供服務協議或委託書，但不得在一年內到期或可確定的協議/書面通知書法定賠償）。

所有董事，包括獨立非執行董事，均須輪流退任，並有資格根據“組織法”重選。在每次股東周年大會上，暫時有三分之一的董事（或如數目不是三分之一，最近但不少於三分之一的數目）須輪流退任，但每名董事須於股東周年大會上至少每三年退休一次。退任董事有資格連任，並將在其退休股東周年大會期間繼續擔任董事。董事輪流退任的人士，須包括（在必要時取得要輪流退任的董事人數）任何希望退休而不提供自動連任的董事，但不包括任何須歸還的董事由於年齡而在股東周年大會上退任。任何進一步退任的董事，是自上次連任或任命以來上任最長時間最長或上任以來三年以來的董事。在同一天成為或最後再次當選董事的人之間，退休人員（除非他們之間另有協議）由批次決定。

由董事會委任以填補臨時空缺或作為額外董事的董事，任期至下一次股東周年大會委任後，均有權在該次會議上再次當選，但在確定數目時不得予以考慮將在這樣的會議上輪流退休的董事。

### 董事責任保險

本公司已安排合適的保險覆蓋就針對可能出現了企業活動的公司的董事及高級職員提起訴訟的法律責任。該險種每年審查。

### 董事委員會

董事會設立了三個委員會，即審計，薪酬委員會及提名委員會，負責監督本集團事務的特定方面。這三個委員會都有其特定的涉及到權力和職責的職權範圍。

大多數審核委員會，薪酬委員會及提名委員會成員為獨立非執行董事。

董事會各專門委員會提供足夠的資源在合理的要求履行職責，並且，他們能夠在公司的費用尋求在適當的情況下獨立的專業意見。董事會各專門委員會將報告給董事會的決定或建議。

## 企業管治報告

### 薪酬委員會

薪酬委員會（「薪酬委員會」）與在遵守企業管治守則的B.2書面職權成立2016年11月24日。

薪酬委員會的職權範圍包括但不限於：

- 向董事會提出公司所有董事，高級管理人員薪酬政策和結構的建議，並制定正式透明的制定薪酬政策的程序；
- 參照董事會的目標和目標審查和批准管理層的薪酬建議；
- 向董事會提出有關所有董事和高級管理人員的薪酬待遇的建議，包括實物福利，養老金權益和賠償金，包括因損失或終止其職位或任用而須支付的任何賠償；
- 確保董事或其任何關係人（上市規則創業板證券上市規則「上市規則」）界定的任何董事或其任何人士均未參與決定其薪酬；及

薪酬委員會由 Elango Subramanian 先生， Alwi Bin Abdul Hafiz 先生及王寶金教授。Elango Subramanian 先生為薪酬委員會主席。

薪酬委員會應每年至少舉行一次。每名委員從上市日期到本年度報告日期的出席情況如下：

薪酬委員會成員	出席/召開會議次數
Elango Subramanian 先生（主席）	1/1
Alwi Bin Abdul Hafiz 先生	1/1
王寶金教授	1/1

### 審計委員會

審計委員會（以下簡稱「審計委員會」）成立於2016年11月24日與參考遵守書面條款與細則5.28和創業板上市規則第5.29及企業管治守則的守則條文C.3.3。

審計委員會的主要職責是協助董事會對本集團財務報告流程，內部控制和風險管理體系的有效性進行監督，以審查本集團的財務信息，並與審計師聯絡以討論審計事項。

審計委員會由兩名獨立非執行董事，李文偉先生和 Elango Subramanian 先生，以及一名非執行董事 Robert Chew 先生。審計委員會的主席是李文偉先生，誰擁有相應的專業資格根據規則5.05（2）及創業板上市規則第5.28所需。審計委員會成員都不屬於公司現有外部審計師的前合夥人。

審計委員會應每年至少舉行兩次。

每名委員從上市日期到本年度報告日期的出席情況如下：

審計委員會成員	出席/召開會議次數
李文偉先生（主席）	3/3
Elango Subramanian 先生	3/3
Robert Chew 先生	3/3

## 企業管治報告

### 提名委員會

提名委員會（以下簡稱「提名委員會」）成立於 2016年11月24日 與遵守企業管治守則的A.5.2書面職權。

提名委員會的職權範圍包括但不限於：

- 每年審查的結構，規模和組成（包括技能，知識及經驗）董事會及任何修改建議向董事會提出建議，以配合公司的企業戰略；
- 提出建議向董事會委任或董事的重新任命和繼任規劃，尤其是董事會主席及集團董事總經理董事；
- 識別個體適當資格成為董事和選擇或上提名董事個體的選擇提出建議到板；和
- 評估獨立非執行董事的獨立性。

提名委員會由李泉香先生，Elango Subramanian 先生和Alwi Bin Abdul Hafiz 先生。李泉香先生為薪酬委員會主席。

提名委員會應每年至少舉行一次。

每名委員從上市日期到本年度報告日期的出席情況如下：

提名委員會成員	出席/召開會議 次數
李泉香先生（主席）	2/2
Elango Subramanian 先生	2/2
Alwi Bin Abdul Hafiz 先生	2/2

### 公司治理職能

董事會認識到，公司治理應是董事的集體責任，包括但不限於：

- 制定和審查公司關於公司治理的政策和做法，向董事會提出建議；
- 審查和監督董事，高級管理人員的培訓和持續專業發展；
- 審查和監督公司遵守法律法規要求的政策和做法；制定，
- 審查和監督適用於員工和董事的行為準則和合規手冊（如有）；
- 和回顧本公司遵守“公司法”和本報告披露的情況。

根據本集團建立和維護風險管理框架和內部控制，由內部，外部審計師和審查執行工作的管理執行，董事會認為本集團內部控制系統充分和有效的，該公司已遵守了上期間2017財年守則內部控制碼規定。

### 董事會多元化政策

本公司採用董事會多元化政策，旨在通過考慮多個方面來實現對董事會的多樣性，包括但不限於性別，年齡，文化和種族背景，職業資格，技能，知識和服務的長度。

提名委員會將審查董事會多元化政策適當，以保證董事會多元化政策的有效性。提名委員會將討論可能需要的任何修改，並建議任何此類修訂董事會審議和批准。

### 風險管理和內部控制

董事會確認其對集團的風險管理和內部控制系統的有效性承擔責任。

風險管理過程包括風險識別，風險評估，風險管理和風險控制和審查。管理與職責委託給識別，分析，評估，應對，監督和溝通，其職責和權限範圍內的任何活動，函數或過程相關的風險。

## 企業管治報告

本集團已進行了實現的系統和程序，包括涉及財務，運營，法律合規控制和風險管理的功能區域進行審查。該系統實現以最小化本集團暴露並作為企業的日常日常運行管理工具的風險。該系統只能提供對誤報或損失合理，但不是絕對的保證。

本集團已委聘獨立的專業聚會，安永會計師事務所（以下簡稱「IA」），執行內部審計職能和評價風險管理和集團的內部控制制度。在IA直接向審計委員會，並在內部審計審查和推薦的糾正措施確定的內部控制弱點定期向審計委員會。在IA完成了按照審計委員會制定和批准的內部審計計劃2017財年的評論。董事會已通過了載於內部審計報告的內部審計人員的建議。

根據本集團建立和維護的風險管理框架和內部控制，由內部，外部審計機構進行的工作和管理層進行的審查，董事會認為本集團的內部控制制度充分有效，本公司已遵守“2017財年中期規則”內部控制規定。

### 內部信息披露

本集團承認根據“證券及期貨條例”第571章“香港法例”及“創業板上市規則”所承擔的責任，以及其作為決定事項時內部資料應立即公佈的首要原則。處理和傳播內部信息的程序和內部控制如下：

- 本集團嚴格按照創業板上市規則披露規定及2012年6月香港證券及期貨事務監察委員會公佈的“內幕信息披露指引”進行事務。
- 通過財務報告，公告及其網站等渠道，向公眾廣泛，非排他性地分配信息，本集團實施並披露了公允披露政策；
- 本集團嚴格禁止未經授權使用機密或內幕信息；
- 和本集團已經制定並實施了對本集團事務進行外部查詢的程序，只有執行董事，聯席公司秘書和本公司財務總監有權與本集團以外的各方溝通。

### 董事對財務報告的責任

董事會負責編制本公司2017財年合併財務報表。

董事會負責對公司年度和中期報告，“創業板上市規則”規定的價格敏感公告及其他財務披露以及相關適用法規規定的其他要求進行平衡，明確和可理解的評估。高級管理人員向理事會提供說明和資料，以便董事會對財務和其他信息進行知情評估。

於2017年5月31日，董事並不知悉有關事件或條件的重大不明之因，可能對本公司持續經營的能力構成重大懷疑。因此，董事在持續經營的基礎上編制了公司2010年度合併財務報表。

本公司獨立審計師BDO有限公司對本公司2010財年合併財務報表的財務報告的責任載於本年度報告所載獨立審計師報告。

## 企業管治報告

### 董事和高級管理人員薪酬政策

董事酬金止年度2017財年的詳情載於附註13本年報的合併財務報表。

高級管理人員（除董事外）的成員年度薪酬結束2017財年由樂隊如下：

薪酬區間 HK\$	人數
HK\$ 500,000 – HK\$ 1,000,000	2
HK\$ 1,000,001 – HK\$ 1,500,000	3

### 獨立核數師酬金

支付或就其審計服務和非審計服務，為2017財年應付本公司的核數師，BDO，酬金載列如下：

提供的服務	費支付/支付 (S\$ 000)
法定審計服務	90
對於作為申報會計師對上市審計服務	376
非審計服務的提供有關本中期報告	28

### 聯席公司秘書

郭少棠文先生和 傅麗瑕女士是我們的聯席公司秘書。

自2016年11月24日起，本公司已委任傅麗瑕女士（「傅女士」）為聯席公司秘書之一，對董事會及本集團的業務有較好的了解。本集團財務總監傅女士於2012年3月加入本集團，負責監督本公司財務管理領域主要職責的財務部門。自2013年7月起，她一直擔任新加坡特許會計師協會的成員。

傅女士根據創業板上市規則第5.14條的規定，不具備公司秘書的指定資格。於2017財年度期間，根據“創業板上市規則”第5.15條，她已接受不少於15小時的專業培訓。

鑑於公司秘書在公司治理職能方面的重要作用，特別是協助本公司及董事遵守“創業板上市規則”及其他有關法律法規，本公司亦委任郭小曼先生（“郭先生”）符合“創業板上市規則”第5.14條的要求，作為另一名聯合公司秘書，自2016年11月24日起生效，與傅女士緊密合作，協助解除後者作為聯合公司秘書的職責和責任。郭先生由董事會公司服務（香港）有限公司（“會議室”）提名擔任聯席公司秘書，董事會根據本公司與董事會之間訂立的訂立函向本公司提供某些公司秘書服務。郭先生與公司秘書事務有關的本公司第一人稱為傅女士。

郭先生現任英國特許秘書及行政人員研究所及英國財務會計師公會，澳大利亞會計師公會，香港特許秘書公會，香港會計師公會及香港會計師公會香港董事學會。由於郭先生於一九九一年首次被任命為香港恆生指數成份股份公司的公司秘書，並以相當數量的時間在聯交所上市的其他多間知名公司，要求自2012年（包括2017財年前七個月）連續五年每至少持續15個小時進行相關的持續專業發展培訓。不過，郭先生雖然享有上述豁免權，但在2017財年期間已交付及出席了超過15個小時的有關研討會。

所有董事均可查閱聯席公司秘書的意見及服務，以確保遵守董事會程序及所有適用法律，規則及規例。

## 企業管治報告

### 股東權益

#### 股東大會提出議案的議案

沒有條款允許股東根據“憲法”或新加坡共和國的法律在股東周年大會上提出建議或提出決議。然而，希望提出建議或提出決議案的股東，可以按照“股東召開臨時股東大會議事程序”召開臨時股東大會（“股東特別大會”）。

#### 股東召開臨時股東大會的議事程序

任何一名或多於一名股東在存款期間持有不少於本公司股東大會（“合資格股東”）有表決權的已繳股份總數的10%在任何時候都有權通過書面請求，要求董事會或聯合公司秘書處召集股東特別大會對交易申請中指定的業務進行交易，包括在臨時股東大會上提出建議或提出決議案。

希望以臨時股東大會提出或提出決議案召開臨時股東大會的合資格股東必須向有關註冊辦事處和主要營業地點的有資格股東簽署書面申請（“申請”）本公司在新加坡 相反，如果申請已被核實為不符合要求，則有關的合資格股東將被告知結果，因此董事會不會要求召開臨時股東大會，也不包括提出的提案或決議（s）由合資格股東在臨時股東大會上提出。如果在申請人交存後的21天內，董事會沒有進行召開會議，申請人本人（自己）或其中任何一方代表所有人的總投票權的50%以上，可能與董事會召開臨時股東大會召開臨時股東大會的可能性盡可能相似，但所召集的股東特別大會不得於自申請交存之日起3個月屆滿後舉行。由於董事會未履行的合資格股東所產生的合理費用，應由本公司償還給合資格股東。股東向董事會查詢的程序股東可直接向本公司在香港的股份過戶登記分處股東（香港）有限公司的董事會股份過戶登記處（香港）有限公司在北電148號路31號的董事會股權登記處點，香港。股東可以通過郵寄或通過電子郵件將信息發送給董事會，將其發送至新加坡公司註冊處和主要業務地點：1 Fusionopolis View, Sandcrawler # 08-02, 新加坡138577. .com, 提請聯合公司秘書注意。聯絡公司秘書處接獲查詢後，會轉發有關的通訊：董事會對執行董事職權範圍內的事項；董事會對適當委員會主席負責的事項；和普通業務事宜，如建議，查詢和客戶投訴，向本公司適當管理。1 Fusionopolis View, Sandcrawler # 08-02, 新加坡138577提請聯合公司秘書注意。

申請表必須清楚列明有關的合資格股東的名稱，他/她/他們在本公司的股權，召開臨時股東大會的理由和擬議議程。

本公司將檢查申請單，並將與本公司在香港的股份過戶登記處核實合資格股東的身份和持股情況。如果發現申請是適當的，聯合公司秘書將要求董事會召集股東大會和/或將所提出的提案或合資格股東提出的決議納入存貨後2個月內的股東特別大會。

相反，如果申請已被核實為不符合要求，則有關的合資格股東將被告知結果，因此董事會不會要求召開臨時股東大會，也不包括提出的提案或決議由合資格股東在臨時股東大會上提出。

如果在申請人交存後的21天內，董事會沒有進行召開會議，申請人本人（自己）或其中任何一方代表所有人的總投票權的50%以上，可能與董事會召開臨時股東大會召開臨時股東大會的可能性盡可能相似，但所召集的股東特別大會不得於自申請交存之日起3個月屆滿後舉行。由於董事會未履行的合資格股東所產生的合理費用，應由本公司償還給合資格股東。

#### 股東向董事會查詢的程序

股東可直接向本公司在香港的股份過戶登記分處股東（香港）有限公司的董事會股份過戶登記處（香港）有限公司在北電148號路31號的董事會股權登記處點，香港。

股東可以通過郵寄或通過電子郵件將信息發送給董事會，將其發送至新加坡公司註冊處和主要業務地點：1 Fusionopolis View, Sandcrawler # 08-02, 新加坡138577 info@anacle.com, 提請聯合公司秘書注意。

聯絡公司秘書處接獲查詢後，會轉發有關的通訊：

- 董事會對執行董事職權範圍內的事項；
- 董事會對適當委員會主席負責的事項；和
- 普通業務事宜，如建議，查詢和客戶投訴，向本公司適當管理。



## 企業管治報告

### 股東溝通政策

本公司已建立了股東溝通策略置出公司在提供的股東，並與有關公司做好準備，平等，及時獲得平衡的，可以理解投資界的程序，以使股東能夠行使在自己的權利知情的方式，並允許股東及投資人士與本公司積極參與。

### 憲法文件

除了本公司於2016年11月24日期待本公司通過新“章程”以遵守適用法律及監管規定（包括創業板上市規則）之外，本公司於二零一七年度期間的憲製文件並無變動。

“憲法”可在聯交所和本公司各自的網站上查閱。

### 投資者關係

本公司認為，保持與投資行業的有效溝通是具有公司業務和投資者之間的發展有更深理解是至關重要的。為了實現這一目標，增加透明度，公司將繼續採取積極措施，促進更好的投資者關係和溝通。

因此，本公司制定投資者關係政策的目的是讓投資者有一個公平，及時地獲得了集團的信息，使他們能夠做出明智的決定。

我們歡迎投資者參觀公司在[www.anacle.com](http://www.anacle.com)網站獲得有關該公司先進的最新信息。



# 董事 報告

## 董事報告

本公司董事會欣然提交年度報告，本集團2017財年之經審核綜合財務報表。

### 主要業務

公司的主要業務是軟件開發，提供企業應用軟件解決方案和能源管理解決方案，提供支持和維護服務。本公司及主要業務子公司的主要業務情況見本報告綜合財務報表附註1和18。本集團於2017財年主要業務並無重大變動。

### 商業評論

本集團業績，業務活動及發展情況的回顧載於第七頁“主席聲明”和本年度報告第9至23頁「管理層討論與分析」部分。

### 業績及股息

本集團於2017財年財務業績載於本報告第五十八頁的綜合損益表綜合報表及其他綜合收益表，本集團於2017年5月31日的財務狀況載於綜合財務報表表 本報告第59頁。

董事會不建議派發末期股息為2017財年。

### 封堵件名冊

即將召開的年度股東大會定於星期五舉行，2017年9月29（「股東週年大會」）。為確定有權出席並於股東週年大會投票，本公司股東名冊將由封閉 週一9月25日 2017年週五 年9月29日 2017年，包括首尾兩天，暫停辦理本公司股份過戶註冊。

為了出席大會並於會上投票的股東週年大會上，連同有關股票的所有股份過戶文件必須於31 / F限制了本公司在香港，會議室股份過戶登記處（HK）的股份過戶登記處遞交，148電動道路，北角，香港，登記不晚於 下午4:30 上 週五 2017年9月22日。

### 或有負債，法律和潛在訴訟

截至2017年5月31日，本集團沒有任何重大或有負債，法律訴訟或潛在訴訟。

### 主要風險和不確定性

公司面臨和風險緩解策略的風險因素的詳情載於網頁的「管理層討論與分析」一節中9至23本年報。

### 廠房及設備

2017財年期間本集團工廠及設備的變動情況載於合併財務報表附註16。

### 銀行借款

截至2017年5月31日，本集團無借款。

### 股本

公司2017財年股本變動情況見本報告綜合財務報表附註30。

## 董事報告

### 優先購股權

有本公司章程的規定下優先購買權然而，本公司將遵守新加坡公司法及規則17.39創業板上市規則第17.42A關於先發製人的權利和發行任務的規定。

### 申購，贖回或上市證券銷售

由於本公司股票上市的創業板第一日期，即2016年12月16日至本報告日，本公司或任何附屬公司購買，出售或贖回本公司的任何證券。

### 儲備

本集團及本公司準備金變動情況詳見本年度報告全權變動綜合報表第60頁。

### 分派儲備

截至2017年5月31日，本公司无分派儲備。

### 主要客戶和供應商

在2017財年，銷售到集團的五大客戶佔銷售總額和銷售的大約65.3%的最大客戶達總銷售額的約24.6%。

本集團的五大供應商中2017財年佔採購總額的約49.9%，並從最大供應商的採購金額佔總採購的約15.7%。

概無董事或任何與其關係密切的聯繫人（按創業板上市規則之定義）或任何本公司（其中，就董事所知，其擁有本公司已發行股本5%以上的股東）在2017財年曾在集團五大客戶或五大供應商的任何實益權益。

### 董事

本公司誰在2017財年及截至年報之日起任職董事如下：

#### 執行董事

劉伊浚先生  
王瑞興先生

#### 非執行董事

李泉香先生（主席）  
王寶金教授  
Robert Chew 先生

#### 獨立非執行董事

Alwi Bin Abdul Hafiz 先生  
Elango Subramanian 先生  
李文偉先生

董事的三分之一應從旋轉和重新選舉辦公室在根據本公司組織章程細則於本公司股東週年大會上退賽，提供每名董事應至少每三年一次退役。

根據本公司章程第98,99,102號規定，劉伊浚先生，王瑞興先生，李泉香先生，黃寶金教授，Robert Chew 先生輪流退休，有資格在股東周年大會上再次當選。

### 公司董事及高級管理人員簡介

董事及集團的高層管理人員的履歷詳情載於網頁以本報告30至31頁。

### 董事服務合約

執行董事，劉伊浚和王瑞興先生與本公司的服務合同為3年，從2016年11月24日受到在某些情況下終止開始初步任期為在服務協議規定。

非執行董事，李泉香先生，Robert Chew 先生及王寶金教授已與公司簽訂委任為期三年的初始期限的信，從2016年11月24日開始受到在某些情況下終止所規定的聘書。

## 董事報告

獨立非執行董事，李文偉先生，Elango Subramanian 先生和 Alwi Bin Abdul Hafiz 先生已與公司簽訂了聘書三年，任期均自2016年11月24日受終端在開始某些情況下所規定的聘書。

概無董事已與本公司是無法確定本集團一年內沒有支付高於法定賠償除外補償任何服務協議。

### 確認書獨立性

該公司已經從各獨立非執行董事根據獨立性的年度確認規則創業板上市規則第5.09收到並認為所有獨立非執行董事是獨立的。

### 利益衝突

在2017財年，概無本公司或彼等各自的親密夥伴（按創業板上市規則之定義）的董事或控股股東或主要股東（見創業板上市規則之定義）不得不在一個業務，競爭或為任何權益可能構成競爭，直接或間接與本集團及/或任何導致的與集團利益衝突的業務。

### 董事及控股股東的合同權益

董事，控股股東或其各自的聯繫人士概無擁有重大權益，直接或間接地，在意義的任何合同對本集團的業務，本公司或其任何附屬公司於在2017財年的一方。

### 薪酬政策

薪酬委員會成立審查和確定本集團的薪酬政策及架構，董事的薪酬都和高級管理層根據本集團的經營業績，個人業績和可比較的市場慣例。

根據規則18.28董事的薪酬和五個收入最高的個人詳細資料創業板上市規則第18.30載於附註12和13合併財務報表。

### 管理合同

沒有合同，不是僱傭合同，就整體的經營管理和公司業務的任何其他部分簽訂或2017財年期間存在。

### 許可補償規定

適當的董事責任保險已安排由公司賠償董事會對因企業活動的法律責任。覆蓋面和政策下，保額每年檢討。

### 契據非競賽單元控股股東

在2016年11月28日，劉伊浚先生，王瑞興先生，Lim Siang Ngin 女士，何海先生，Ng Ying Ling 女士，Chew Chung Hon 先生，James Tay Chin Kwang 先生，Arnold Tan Kim Hong 先生，Ng Sah Keong 先生，Seow Ho Yien 先生，和 BAF Spectrum 私人有限公司（以下簡稱「控股股東」）簽訂了非競爭（「不競爭契據」）有利於公司的，根據契據，以每個控股股東已不可撤回地承諾本公司（為其本身及代表集團的每名其他成員組成）自上市日期，他/她/它不會，會促使他/她/它的同夥（除本集團任何成員）

將不會直接或間接地，無論是在他/她/它自己的賬戶或者在具有或代表任何人士，商號或公司的結合，堅持下去，參與或有興趣或從事或收購或持有（在每種情況下無論是作為一個股東，董事，合夥人，代理人，僱員或以其他方式，以及是否以盈利為目的，獎勵或以其他方式）的競爭，或可能任何活動或業務競爭，無論是直接或間接地與我們的業務或本集團任何成員的業務不時。請參閱在招股說明書 - 請參閱節「不競爭契據關係與我們的控股股東」。

每個控股股東向本公司確認他/她/它自上市日期起直至該年度報告之日起遵守。獨立董事已審閱並確認所有上述各項事業都得到遵守。

每個控股股東向本公司確認他/她/它自上市日期起直至該年度報告之日起遵守。獨立董事已審閱並確認所有上述各項事業都得到遵守。

## 董事報告

### 購股權計劃

#### 首次公開發售前購股權計劃

本公司經董事會批准採用兩項上市前購股權計劃。前兩名上市前購股權計劃的主要條款彼此基本相同。

上市前股份期權計劃旨在通過為符合本公司管理，成長和財務成功負責的合資格個人提供本公司的利益，或以其他方式向本公司提供有價值的服務，並有機會獲得專有權利，在公司中，從而鼓勵他們繼續為本公司服務。

這些上市前股票期權可以每股約 S\$ 0.01 或 每股 S\$ 0.07（視情況而定，並考慮到因2016年11月24日發生的股份分割而自動調整），每個在授予日期之後的每年年底可以四次相等的行權，並將到期 (i) 上市前股票期權可行使之日起十年；或 (ii) 自本公司在證券交易所上市之日起三年。

於本報告日期，根據“上市前購股權計劃”條款，已向11名受讓方發放 31,179,876 股股份。這些受助人包括兩名董事，四名高級管理人員，五名本集團/現職/前僱員。

截至本報告日期，所有尚未發行的上市前股份期權尚未行使。

#### 首次公開發售後購股權計劃

本公司有條件地通過了2011年11月24日股東通過的書面決議通過的上市後購股權計劃。

自通過首次公開發行後購股權計劃後，本公司根據“公開發售後購股權計劃”並無行使或取消購股權，並且根據“上市後購股權計劃”沒有尚未行使的購股權 於2016年11月30日及截至本報告日期。

除上述披露外，于二零一七年度，本公司或其任何附屬公司或附屬附屬公司均无任何安排的一方，以使董事能够通过收购本公司股份或债权证或任何其他身体公司。

## 董事報告

### 本公司董事及最高行政人員於本公司或任何相聯法團的股份、相關股份及債權證中的權益及淡倉

於二零一七年五月三十一日，本公司董事及行政總裁在本公司及相關法團的股份，相關股份或債權證中的權益及淡倉（“證券及期貨條例”（第 (a) 根據“證券及期貨條例”第XV部第7及8部分通知本公司及聯交所（包括利息或空頭頭寸） (a) 根據“證券及期貨條例”（第571章） 根據“證券及期貨條例”的規定，他們被視為或被視為屬於該等條文）；或 (b) 根據“證券及期貨條例”第352條，記入其中提述的註冊紀錄冊；或 (c) 根據創業板上市規則（「所需交易準則」）第5.46至5.67條所指董事所要求的交易準則，通知本公司及聯交所如下：

### 股份及相關股份之多頭

董事姓名	身份／權益性質	股份／有關股份數目	注	所持股份數目	持股比例
劉伊浚先生（“劉先生”）	實益權益	45,500,000	1	50,469,783	12.64%
	實益權益	4,969,783	3		
王瑞興先生（“王先生”）	實益權益	22,750,000	2	27,719,783	6.94%
	實益權益	4,969,783	3		

### 附註：

- 黃燕燕女士為劉先生之配偶，並據悉根據“證券及期貨條例”的披露規定，劉先生持有的相關股份擁有權益。劉女士劉友女士劉小姐女士劉先生是劉先生的十八歲以下子女，並被視為於劉先生根據披露所持有的相關股份擁有權益 SFO的要求。
- 林麗芳女士為翁先生之配偶，並據此依據“證券及期貨條例”的披露規定被視為於翁先生所持有之相關股份擁有權益。
- 這些權益代表本公司於二零一零年三月十日授出之上市前購股權。
- 持股比例乃根據本公司於二零一七年五月三十一日的已發行股份總數399,158,496元計算，而無須考慮在行使前股份期權之前發行的股份。

除上文所披露者外，於2017年5月31日，本公司任何董事及行政總裁概無於本公司或任何相聯法團的股份，相關股份或債權證中擁有任何權益或淡倉證券及期貨條例第XV部）規定：(a) 根據證券及期貨條例第XV部第7及8部分通知本公司及聯交所（包括他/她被視為或被視為的權益或空頭頭寸根據證券及期貨條例的規定），或 (b) 根據“證券及期貨條例”第352條，將其記入其中提述的註冊紀錄冊，或 (c) 根據要求的交易標準，通知本公司和聯交所。

上述董事根據本公司前股份購股權計劃授出購股權，以認購股份，可於授出日期起計的年度內以四筆相等的付款行使，並將於 (i) 10 自購股權可行使之日起計算的年數；或 (ii) 自本公司在證券交易所上市之日起三年。下表載列於2017年5月31日授出董事之上市前購股權計劃之股份購股權詳情。

## 董事報告

### 主要股東於股份及相關股份中之權益

截至本報告日，只要是董事所知，以下人士/實體（除董事外或本公司行政總裁）已經或者被認為有，股份權益或淡倉或將落在相關股份到下分部2和證券及期貨條例的XV部的3條的規定披露給公司，或者被記錄在需要被公司根據第336條保持的證券及期貨條例分別如下所述寄存器：

董事姓名	身份／權益性質	所持的股份數目	持股比例
黃燕燕 <sup>(1)</sup>	配偶權益	45,500,000	11.40%
劉無憂 <sup>(2)</sup>	孩子權益	45,500,000	11.40%
劉曉愉 <sup>(3)</sup>	孩子權益	45,500,000	11.40%
劉玄燁 <sup>(4)</sup>	孩子權益	45,500,000	11.40%
林麗芳 <sup>(5)</sup>	配偶權益	22,750,000	5.70%
BAF Spectrum Pte. Ltd. <sup>(6)</sup>	實益權益	39,565,162	9.91%
iGlobe Platinum Fund Limited <sup>(7)</sup>	實益權益	82,326,335	20.62%
Majuven Fund I Ltd <sup>(8)</sup>	實益權益	36,528,219	9.15%
OWW Investments III Limited <sup>(9)</sup>	實益權益	20,873,307	5.23%



## 董事報告

### 附註

1. 黃燕燕女士為劉先生的配偶，根據證券及期貨條例的披露規定被視為於劉先生於本公司的股權中擁有權益。
2. 劉無憂女士為劉先生未滿18歲的女兒，根據證券及期貨條例的披露規定被視為於劉先生於本公司的股權中擁有權益。
3. 劉曉愉女士為劉先生未滿18歲的女兒，根據證券及期貨條例的披露規定被視為於劉先生於本公司的股權中擁有權益。
4. 劉玄輝先生為劉先生未滿18歲的兒子，根據證券及期貨條例的披露規定被視為於劉先生於本公司的股權中擁有權益。
5. 林麗芳女士為王先生的配偶，根據證券及期貨條例的披露規定被視為於王先生於本公司的股權中擁有權益。
6. BAF Spectrum Pte. Ltd. 由黃寶金、Shah SANJEEV KUMAR、CHOW Yen Lu Yale、TAN Hong Huat、Hellmut SCHUTTE、William KLIPPGEN、CHUA Seng Kiat 及其他五名二線投資者實益擁有。
7. iGlobe Platinum Fund Limited 由 Asia Core Properties Inc. Pte. Ltd.、LEE Hau Hian、Frank H. Levinson Revocable Living Trust、Gottthard HAUG、Harry Harmain DIAH、iGlobe Sapphire Pte. Ltd.、iGlobe Partners (II) Pte. Ltd.、Kepventure Pte. Ltd.、Khattar Holdings Private Limited、LIU Lynn Ya-Lin、Melody Investment Holdings Pte. Ltd.、Priya-Roshni Private Ltd.、QUEK Soo Hoon、TAY Thiam Song及WONG Mee Chun 實益擁有。iGlobe Platinum Fund Limited由 iGlobe Sapphire Pte. Ltd. 擁有約 21.1%，而 iGlobe Sapphire Pte. Ltd. 則由 Jean Philippe SARRAUT、HU Xiao Bao、李泉香、QUEK Soo Hoon、QUEK Soo Boon、Annie KOH、YONG Woon Sui、KOH Hiang Chin Melanie、Philip YEO Liat Kok、黃寶金教授、NG Kah Joo 及 Kitade KOICHIRO 實益擁有。
8. Majuven Fund 1 Ltd. 由 Singapore Warehouse Company (Private) Ltd.、Poems Pte. Ltd.、KOH Boon Hwee、LUI Pao Chuen、CHUA Sock Koong、PHUAY Yong Hen、LEE Hsien Yang、LIM Ho Kee、LEE Ching Yen Stephen、CHOW Helen、CHAN Wing To、LOW Teck Seng、YOH Chie Lu、Chaly Mah Chee KHEONG、LOO Yen Lay Madeleine、Sri Widati ERBAWAN PUTRI 及 Majuven Fund 1 LP 實益擁有。
9. OWW Investments III Limited 由 WANG Zaian、LI Mingding、ZHAO Yang、LI Wenli、PAN Chengjie、HE Li、TAO Feng、YING Jiong、SU Jinhua、ZANG Yi、YU Hai、PANG Hongmei、LI Shengfa、LI Weiwei、XIAN Youwei、LI Ting、HONG Liping、CHEN Guilin、GAO Junsong、ZHANG Aijun、WU Jinxiang、SHEN Jinlong、XIAO Bin、YU Rong、WANG Ruihong、WEI Dong、SHI Yuanfeng、TAN Bien Chuan、KAI Wan Chung、YE Yongqing、XU Yongrui、YANG Qi、LIANG Chengan、QIN Lei、GU Weiping、JIA Bin、CHEN Kunsheng、HUANG Haidi、SUN Yuxing、WAN Shilong、HUANG Renzhu、Anil KANAYALAL THAWANI、XU Jiantang、DENG Bingxin、MAO Shizhang、QIAN Jun、YU Zhong、LIU Yang、WU Wei、ZONG Haixiao、DENG Kunlai、SUN Jian、ZHAO Shangyang、WU Xiaoxia 及 LI Xiaorong 實益擁有。
10. M1 有限公司全資擁有 M1 TeliNet 有限公司。被視為於 M1 TeliNet 有限公司持有的股份中擁有權益。
11. 股權百分比乃根據本公司於本報告日期已發行股份總數（即 399,158,496 股股份）計算。

除上文披露者外，於本報告日期，董事並不知悉任何其他個人/實體誰/其中有任何權益或將落在股份或相關股份淡倉的下透露給本公司司2和證券及期貨條例或這將被記錄在所需要的寄存器的XV部的3的規定下的證券及期貨條例，誰/它們是直接或間接地感興趣的股票的5%或更多的第336被保持。

## 董事報告

### 與利益相關者關係

本公司認識到員工是寶貴的資產給公司。該集團提供優厚的薪資待遇，吸引和激勵員工。該集團致力於提供優秀人才提供安全和舒適的工作環境。

我們會定期檢討員工的薪酬待遇，並進行必要的調整，以符合市場標準。我們還提供了技術人員定期培訓。

我們的理解是，保持與業務合作夥伴，供應商和客戶的良好關係，以實現其長期目標是非常重要的。因此，我們的高級管理人員保持良好的溝通，及時與他們進行了交流和共享業務更新適當的時候。在2017財年，沒有物質，我們的集團及其業務合作夥伴，供應商和客戶之間的糾紛顯著。

### 公眾持股量

根據公開可獲得本公司及董事所知信息，董事確認，本公司已發行股本總額的至少25%，舉行公眾截至本報告的日期。

### 關聯方交易

在2017財年進入本集團顯著關聯交易附註35披露 合併財務報表。本次關聯交易未在創業板上市規則第20章落“關聯交易”或“持續關連交易”的定義之內。

### 公司治理

載於附錄15到創業板上市規則自上市日期至2016年對本公司所採納的主要企業管治報告12月31日載本公司已著手在企業管治守則的所有代碼符合規定頁 32至39頁的 年度報告中。

### 環境政策

我們對保護環境的承諾以及我們在推動環保措施和意識在我們的日常業務運營中不斷努力的體現。我們鼓勵環境保護和促進對環境保護的意識的員工。我們堅持以回收和減少的原則。我們實行綠色辦公的做法，如雙面打印和複印，設置回收箱，使用再生紙促進和通過關閉閒置的燈光和電器降低能耗。

我們將檢討不時環保做法的時間，並會考慮在我們集團業務的操作實施進一步的環保措施和做法秉承3R的移動 - 減少，回收和再利用，提高環境可持續性。

### 符合有關法律，遵守法規

在2017財年，據本公司所知，並沒有重大違反或不遵守適用的法律和法規通過對業務及本集團的操作的顯著影響集團。

### 感興趣的合規顧問

由於本公司，凱基金融有限公司的合規顧問通知，截至2017年5月31日，保存日期為2016年8月15日的合規顧問協議訂立本公司及凱基金融有限公司，既不凱基金融有限公司，其董事，僱員之間同事曾在關係到需要通知本公司根據本細則創業板上市規則第6A.32本集團任何權益。

## 董事報告

### 股權掛鉤協議

除上文所披露的「購股權計劃」一節外，概無股權掛鉤協議，

(i) 將會或可能導致本公司發行股份或 (ii) 要求本公司訂立任何可能或可能導致的協議本公司發行股份於2017財年由本公司訂立，或於2017年年底終止。

### 減稅

本公司並無知悉股東因持有股份而可獲得的稅項減免。如果股東不確定購買，持有，處置，買賣或行使與股份有關的任何權利所涉及的稅務影響，請諮詢其專業顧問。

### 慈善捐款

本集團於2017財年沒有進行慈善捐款。

### 財務摘要

本年度報告第114頁“財務摘要”部分載列本集團業績及資產負債情況摘要。

### 審計委員會

審計委員會由一名非執行董事，即羅伯特先生及兩名獨立非執行董事，即李文偉先生及 Elango Subramanian 先生。李文偉先生為審計委員會主席。

本集團於2017財年之經審核綜合財務報表及本年度報告已由審計委員會審閱。董事會認為，該等財務資料乃根據適用的會計準則，創業板上市規則之規定及任何其他適用法律規定編制，並已充分披露。

### 活動期後

還有就是集團的報告期後無顯著事件。

### 審計員

BDO是本集團於本公司的股份在創業板上市的目的，申報會計師。本集團2017財年合併財務報表已經由BDO任期於股東週年大會即將到期審計。A到續聘BDO作為公司的核數師決議將在即將舉行的股東週年大會上提出。2017年安科系統有限公司年度報告。

按董事會命令

**劉伊浚**

執行董事兼行政總裁

新加坡，2017年8月25日

# 環境，社會和治理 報告

## 環境，社會和治理報告

集團董事會欣然呈現的環境，社會和治理報告（以下簡稱“報告”）為2017財年。該報告是根據創業板上市規則附錄20“環境，社會和治理報告指南”編制。該報告總結了在新加坡，馬來西亞和印度本集團之主要業務。

### 政策聲明

該集團的目標是促進可持續發展，承擔企業社會責任。因此，儘管本集團積極開發和尋求商業機會，同時也考慮到因素，包括環境，社會和道德規範，以確保集團能夠實現企業發展，社會需求和環境影響之間的平衡。該集團還重視利益相關者（包括但不限於客戶，投資人，股東，供應商，員工和其他組織）的重大關切，旨在同時保護我們的利益相關者的利益最大化股東利潤。本集團將保持對有關環境和社會以及解決方案，以確定可持續發展的潛在問題，並滿足各利益攸關方的期望和要求主題的利益相關者密切溝通。

除了加強我們的組努力提供優質的服務，並與客戶保持密切的聯繫，這使得該集團更好地了解他們的需求和喜好，使我們能夠提供定制值 - 可持續發展，政策和核心競爭力的價值增值服務。在編寫報告的過程中，本集團進行對我們現有的環境和社會政策實現環境，社會，公司治理和經營在未來的各方面性能更好的目標徹底的審查和評估。

### A. 環境

#### 排放，資源利用和環境和自然資源

考慮到我們的行業特點，本集團已制定計劃，制定標準，實施，運行，審查和評估與環境管理，以環保執行職責事宜。在日常活動中，本集團嚴格控制使用的辦公室水電，積極採取措施，鼓勵我們的員工遵循環保理念，節約用水用電，並進行垃圾分類。本集團推進電子信息化管理打造“無紙化”辦公。

隨著上述措施的實施，我們認為節約能源，減少浪費，保護環境的目標可以實現。

### B. 社會

#### 就業和勞工措施

我們的員工是集團重要的資產，以及背後集團的持續業務拓展的動力。因此，我們努力，以鼓勵更多的人加入本集團，以營造和諧的勞動關係。我們秉承公平原則，招聘，和我們的招聘標準是建立在申請人的資格，能力，經驗和技能。每個申請人必須採用同樣的權利，而他們的待遇不會受到性別，懷孕，家庭狀況，婚姻狀況，種族，殘疾等。集團現有員工團隊來自不同的國家，包括馬來西亞，中國，越南，印度，緬甸，印度尼西亞，法國，拉脫維亞，柬埔寨，菲律賓，以及和諧的工作環境已經建立。

本集團不斷提高的用人機制。它遵循公平的原則，並為優秀員工提供晉升機會。“回顧自己的薪酬和福利時，為了體現員工的表現和他們對集團的貢獻”的集團的貢獻，增強了員工的歸屬感和對本集團的責任感意識，我們評估員工。

## 環境，社會和治理報告

本集團還舉辦娛樂活動不時，如公司的午餐，每月啤酒的嗡嗡聲，團隊建設活動，以促進員工之間的溝通，並幫助同事平衡工作的巨大壓力。

如果員工是不幸遭受受傷或意外死亡，集團將提供通過工人補償保險和公眾責任保險按照人力資源（新加坡）部的職工薪酬。

本集團的勞工標準主要集中在當地的勞動法和法規的規定。在我們的招聘過程中，我們篩選嚴格按照各自的工作地點的最低年齡限制的候選人，我們承諾，只有那些最低法定年齡以上，以保護兒童的權利，安全和健康的發展聘用為公司員工。我們在工作時間內標設定在每天8小時或每週44小時。

由員工所有的加班都是自願性質的。當員工需要加班，我們提供合理的加班工資作為員工的補償，按照人力資源（新加坡）的指導方針部和集團的補償政策。

本集團並未使用任何童工或強迫勞動，報告期內。

### 健康和 safety

本集團的業務運作不涉及高風險的活動，然而，本集團員工的職業安全，hugiene和健康高度重視。

公司已成功獲得了OHSAS 18001：2007認證。它已經制定了明確的職業健康和 safety 政策，以及一系列的目標指標和設計的植物，不斷發現潛在的風險，盡量降低事故的發生率，以遵守當地的職業健康和 safety 法規程序文件，並以確保我們的職業安全及健康表現持續改善。

該集團還為所有員工定期通報，對職業安全和 health 政策，風險管理，和工作場所 safety。為了加強在遇到緊急情況，如火災或人身傷害員工的反應，我們已經制定了應急預案，並定期收集員工進行演練。

### 發展及培訓

員工的一個強大的和有競爭力的團隊的成立是集團持續發展的重要基石，我們也不遺餘力地培養我們的人才，為我們的員工提供增值服務。本集團還為所有新員工歡迎和迎新活動，讓每一位新同事，了解集團的政策和文化，盡快融入集團，從而培育新同事中在集團的歸屬感。本集團的部門負責人也在工作評估其下屬的能力，以了解和確定每個員工的培訓需求，以及制定來年的培訓計劃。除了內部培訓，該集團還提供培訓津貼，鼓勵我們的同事積極參加外部培訓的專業技能，努力使每一位員工陣地內充分發揮其潛力，並為本集團創造價值。

### 供應鏈管理

該集團目前已發展為供應商的評估和管理的具體方案，並為供應商或分包商的選擇標準主要是基於這樣的因素，如價格，交貨時間和產品質量。我們通過發送他們的客戶滿意度的形式通過我們的服務的電子郵件或傳真收到來自客戶的反饋。2015年質量管理體系：此外，我們通過使用記錄在ISO 9001的供應商評價表評價我們的供應商。有70%以上的評分分數，我們認為他們是在我們認可的供應商名單。供應商只認為是管理層的審查和批准後合格。我們在報告期內共有149活躍的供應商了。每年，我們監測和審查每一個合格供應商的表現，以確保所有合格供應商的表現仍然符合本集團的要求。

## 環境，社會和治理報告

### 產品責任

本集團的所有產品進行檢驗和交貨前的測試，以確保它們的操作和功能完全符合相關的產品規範和安全要求。在控制原料方面，在我們的產品中使用的所有材料是由合格的供應商提供。本集團將敬業的員工來管理供應鏈，包括進行質量檢測，以確保我們的最終產品滿足客戶的需求，並符合法規和內部標準的製造工藝。

本集團提供的產品保修根據我們與客戶的協議，從6個月至1年。我們提供在保修期內向客戶提供適當的援助。

### 反腐敗

為確保集團業務的高效率和誠信，本集團所有員工必須嚴格遵守“防止賄賂條例”（香港法例第201章）的行為，絕對不得犯任何行為賄賂或接受賄賂等。我們還制定了報告利益衝突的政策，員工必須向管理層報告員工與本集團業務之間是否存在直接或間接的利益衝突。

就公司治理而言，本集團管理層定期檢討上市公司治理條例，確保所有新頒布的要求及時落實集團內。每年，本集團還聘請第三方獨立審計師核實本集團的賬目，以維護投資者的利益。

本集團的服務和採購協議原則上必須在管理層認定有效之前得到管理層的批准，管理層每年對協議進行抽查，以確保審批流程公平合理。任何對本集團公司治理或員工職業道德問題有任何疑問的員工，物料供應商，分包商，客戶或其他利益相關者可向管理層提出投訴。

然後管理層將對所有事項進行徹底調查，並採取必要的改善措施，堵塞漏洞，維護集團的誠信和聲譽。

2017財年期間，本集團未發生違反反腐敗法律法規的情況。

### 社區投資

該集團很高興在社會中有需要的和社會地位低下者提供支持，並不斷尋找機會與社區團體合作，以促進社會的平衡發展。

我們承諾將繼續在來年與社區團體緊密合作，探索合作的可行性，積極參與不同的社區關懷活動，並把在回饋社會盡最大努力。

如果任何一個社會群體有需要協助或對我們的社會投資活動的任何評論任何社區支持項目或慈善義賣活動，歡迎他們通過我們的網站提交給我們。

在2017財年，該集團尚未做出任何慈善捐款。

## 獨立核數師報告



Tel : +852 2218 8288  
Fax : +852 2815 2239  
www.bdo.com.hk

25<sup>th</sup> Floor Wing On Centre  
111 Connaught Road Central  
Hong Kong

電話 : +852 2218 8288  
傳真 : +852 2815 2239  
www.bdo.com.hk

香港干諾道中111號  
永安中心25樓

致安科系統有限公司股東  
(前稱安科系統有限公司)  
(於新加坡共和國註冊成立之有限公司)

### 意見

本核數師(以下簡稱「我們」)已審計列載於第 60 至 113 頁 安科系統有限公司(「貴公司」)及其附屬公司(統稱「貴集團」)的綜合財務報表, 此綜合財務報表包括於2017年05月31日的綜合財務狀況表與截至該日止年度的綜合全面收益表, 綜合權益變動表及綜合現金流量表, 以及綜合財務報表附註, 包括主要會計政策概要。

我們認為, 綜合財務報表已根據香港會計師公會(「香港會計師公會」)頒佈的國際財務報告準則真實而公平地反映貴集團於2017年05月31日的綜合財務狀況及其截至該日止年度的綜合財務表現及其綜合現金流量, 並已按照香港公司條例的披露規定妥為編製。

### 意見基礎

我們根據香港會計師公會頒佈的香港審計準則(「香港審計準則」)進行審計。該等準則規定我們的責任於本報告核數師就審計綜合財務報表須承擔的責任一節進一步描述。根據香港會計師公會頒佈的「專業會計師道德守則」(「守則」), 我們獨立於貴集團, 並已履行守則中的其他專業道德責任。我們相信, 我們所獲得的審計憑證能充足及適當地為我們的審計意見提供基礎。

### 關鍵審計事項

關鍵審計事項是根據我們的專業判斷, 認為對本期綜合財務報表的審計最為重要的事項。該等事項是在我們審計整體綜合財務報表及出具意見時進行處理的。我們不會對該等事項提供單獨意見。

#### 項目收入確認

截至2017年5月31日止年度確認的項目收入為 \$11,125,353, 佔總收入的83%。

項目收入在合同期間通過參與合同活動完成階段確認。完成階段的確定涉及重大的管理判斷和估計, 包括總合同成本, 剩餘成本和合同風險。這些合同實現的收入, 成本和毛利可能因管理層的原始估計因條件變化而異。

## 獨立核數師報告



**致安科系統有限公司股東**  
**(前稱安科系統有限公司)**

(於新加坡共和國註冊成立之有限公司)

重大判斷和重大判斷和估計的相關披露列於財務報表附註5。

我們的回應：

我們關於項目收入確認的程序包括：

- 對集團對其流程的控制進行測試，以記錄合同成本和合同收入，計算完成階段和確定合同損失；
- 選擇年內簽訂的重大合同，以審查合同條款，如合同收入和可交付成果和服務的範圍；
- 查閱有關支持文件，顯示迄今為止所產生的費用，並與總預算成本進行比較，以評估管理層對收入確認和管理評估對可預見損失準備的評估；
- 通過審查項目文件，包括總預算合同成本，通過檢查發票或報價並與過去類似項目使用的工作時間進行比較，評估管理層的重大判斷，以及對本集團管理，財務，技術人員正在進行的項目；和
- 將預算合同成本與實際成本進行比較，以評估是否存在重大差異。

**年報中的其他資料**

董事須就其他資料承擔責任。其他資料包括貴公司年報中所載資料，但不包括綜合財務報表及我們的核數師報告。

我們對綜合財務報表的意見並不涵蓋其他資料，我們亦不對該等其他資料發表任何形式的鑒證結論。

結合我們對綜合財務報表的審計，我們的責任是閱讀其他資料，在此過程中，考慮其他資料是否與綜合財務報表或我們在審計過程中所了解的情況存在重大抵觸或者似乎存在重大錯誤陳述的情況。基於我們已執行的工作，倘我們認為其他資料存在重大錯誤陳述，我們需要報告該事實。就此而言，我們無任何報告。

## 獨立核數師報告

致安科系統有限公司股東

(前稱安科系統有限公司)

(於新加坡共和國註冊成立之有限公司)

### 董事就綜合財務報表須承擔的責任

貴公司董事須負責根據香港會計師公會頒佈的國際財務報告準則及香港公司條例的披露規定編製真實而中肯的綜合財務報表，並對其認為為使綜合財務報表的編製不存在由於欺詐或錯誤而導致的重大錯誤陳述所需的內部控制負責。

在編製綜合財務報表時，董事負責評估貴集團持續經營的能力，並在適用情況下披露與持續經營有關的事項，以及使用持續經營為會計基礎，除非董事有意將貴集團清盤或停止經營，或別無其他實際的替代方案。

董事會還負責監督本集團的財務報告流程。審計委員會協助董事履行職責。

### 核數師就審計綜合財務報表須承擔的責任

我們的目標，是對綜合財務報表整體是否不存在由於欺詐或錯誤而導致的重大錯誤陳述取得合理保證，並出具包括我們意見的核數師報告。我們僅向閣下(作為整體)按照香港公司條例，除此之外，本報告別無其他目的。我們不會就本報告的內容向任何其他人士負上或承擔任何責任。

合理保證是高水平的保證，但不能保證按照國際審計準則進行的審計，在某一重大錯誤陳述存在時總能發現。錯誤陳述可以由欺詐或錯誤引起，倘合理預期彼等單獨或匯總起來可能影響綜合財務報表使用者依賴綜合財務報表所作出的經濟決定，則有關的錯誤陳述可被視作重大。

在根據國際審計準則進行審計的過程中，我們行使專業判斷，保持專業懷疑態度。我們亦：

- 識別和評估由於欺詐或錯誤而導致綜合財務報表存在重大錯誤陳述的風險，設計及執行審計程序以應對這些風險，以及獲取充足和適當的審計憑證，作為我們意見的基礎。由於欺詐可能涉及串謀、偽造、蓄意遺漏、虛假陳述，或凌駕於內部控制之上，因此未能發現因欺詐而導致的重大錯誤陳述的風險高於未能發現因錯誤而導致的重大錯誤陳述的風險。
- 了解與審計相關的內部控制，以設計適當的審計程序，但目的並非對貴集團內部控制的有效性發表意見。
- 評價董事所採用會計政策的恰當性及作出會計估計和相關披露的合理性。

**致安科系統有限公司股東****(前稱安科系統有限公司)**

(於新加坡共和國註冊成立之有限公司)

- 對董事採用持續經營會計基礎的恰當性作出結論。根據所獲取的審計憑證，確定是否存在與事項或情況有關的重大不確定性，從而可能導致對貴集團的持續經營能力產生重大疑慮。倘我們認為存在重大不確定性，則有必要在核數師報告中提請使用者注意綜合財務報表中的相關披露。假若有關的披露不足，則我們應當發表非無保留意見。我們的結論是基於核數師報告日止所取得的審計憑證。然而，未來事項或情況可能導致貴集團不能持續經營。
- 評價綜合財務報表的整體列報方式、結構和內容，包括披露，以及綜合財務報表是否中肯反映交易和事項。
- 就貴集團內實體或業務活動的財務資料獲取充足、適當的審計憑證，以便對綜合財務報表發表意見。我們負責貴集團審計的方向、監督和執行。我們為審計意見承擔全部責任。

除其他事項外，我們與審計委員會溝通了有關(其中包括)計劃的審計範圍、時間安排、重大審計發現等，包括我們在審計中識別出內部控制的任何重大缺陷。

我們還向審計委員會提交聲明，說明我們已符合有關獨立性的相關專業道德要求，並與彼等溝通有可能合理地被認為會影響我們獨立性的所有關係和其他事項，以及在適用的情況下，相關的防範措施。

從與董事溝通的事項中，我們確定哪些事項對本期綜合財務報表的審計最為重要，因而構成關鍵審計事項。我們在核數師報告中描述這些事項，除非法律法規不允許公開披露這些事項，或在極端罕見的情況下，倘合理預期在我們報告中溝通某事項造成的負面後果超過產生的公眾利益，我們決定不應在報告中溝通該事項。

---

香港立信德豪會計師事務所有限公司

執業會計師

伍惠民

執業證書編號P05309

香港，2017年08月25日

**綜合全面收入表**  
**截至2017年5月31日止年度**

	附註	2017 S\$	2016 S\$
收入	7	13,333,991	11,090,280
銷售成本		(7,246,113)	(4,383,320)
<b>毛利</b>		<b>6,087,878</b>	<b>6,706,960</b>
其他收入	8	60,161	208,248
其他收益及虧損	9	(486,400)	(60,094)
營銷及其他經營開支		(1,419,210)	(722,285)
行政開支		(3,852,953)	(2,276,705)
研發成本		(92,423)	(32,783)
上市開支		(2,447,780)	(555,977)
融資成本	10	(887)	(46,124)
<b>除所得稅前(虧損)/溢利</b>	11	<b>(2,151,614)</b>	<b>3,221,240</b>
所得稅開支	14	(172,430)	(727,542)
年度(虧損)/溢利		(2,324,044)	2,493,698
<b>其他全面收入</b>			
其後可能重新分類至損益之項目:			
換算海外業務產生之匯兌差額		16,862	33,805
<b>年內全面收入總額</b>		<b>(2,307,182)</b>	<b>2,527,503</b>
<b>(虧損) / 歸屬於以下年度的利潤:</b>			
本公司業主		(2,324,044)	2,493,698
非控股權益		-	-
		<b>(2,324,044)</b>	<b>2,493,698</b>
<b>本年度綜合收益總額:</b>			
本公司業主		(2,307,182)	2,527,503
非控股權益		-	-
		<b>(2,307,182)</b>	<b>2,527,503</b>
		新加坡分	新加坡分
<b>(虧損) / 每股盈利歸屬於本公司所有者</b>			
- 基本	15	(1.00)	2.74
- 攤薄	15	(1.00)	0.83

**綜合財務狀況表**  
截至2017年5月31日止年度

	附註	2017 S\$	2016 S\$
<b>非流動資產</b>			
物業、廠房及設備	16	449,856	449,475
無形資產	17	4,373,304	3,613,690
		<u>4,823,160</u>	<u>4,063,165</u>
<b>流動資產</b>			
貿易應收款項	19	3,086,013	2,230,456
其他應收款項，存款和預付款	20	417,631	469,098
存貨	21	692,763	379,519
客戶到期金額	22	3,583,111	178,854
現金及現金等價物		7,134,663	2,773,551
		<u>14,914,181</u>	<u>6,031,478</u>
<b>流動負債</b>			
貿易應付款項	23	130,120	597,984
其他應付款和應計項目	24	1,233,569	821,003
應付客戶款項	22	189,802	99,664
應付股東的款項	35(c)	-	35,200
保修條款	25	17,895	18,862
銀行借款	26	-	38,625
遞延資本金	27	6,754	8,280
遞延收益	28	363,762	404,449
應付稅款		-	6,345
		<u>1,941,902</u>	<u>2,030,412</u>
<b>流動資產淨值</b>		<u>12,972,279</u>	<u>4,001,066</u>
<b>總資產減流動負債</b>		<u>12,972,279</u>	<u>4,001,066</u>
<b>非流動負債</b>			
銀行借款	26	-	3,392
遞延資本金	27	74,289	81,043
遞延稅項負債	29	332,556	164,812
		<u>406,845</u>	<u>249,247</u>
<b>資產淨值</b>		<u>17,388,594</u>	<u>7,814,984</u>
<b>資本及儲備</b>			
股本	30	20,756,598	6,965,000
儲備		<u>(3,368,004)</u>	<u>849,984</u>
歸屬於本公司所有者的權益		17,388,594	7,814,984
非控股權益		-	-
<b>總權益</b>		<u>17,388,594</u>	<u>7,814,984</u>

劉伊浚先生  
董事

王瑞興先生  
董事

**綜合權益變動表**  
**截至2017年5月31日止年度**

	普通股 S\$	普通股 S\$	普通股 S\$	股權補償 儲備 S\$	交易所 波動儲備 S\$	(累計虧損/ 留存利潤) S\$	總計 S\$
<b>於2015年5月31日的 結餘</b>	10,000	6,955,000	-	554,859	14,655	(2,448,881)	5,085,633
年內溢利	-	-	-	-	-	2,493,698	2,493,698
其他全面收入	-	-	-	-	33,805	-	33,805
全面收入總額	-	-	-	-	33,805	2,493,698	2,527,503
股權補償支付費用	-	-	-	201,848	-	-	201,848
<b>於2016年5月31日的 結餘</b>	10,000	6,955,000	-	756,707	48,460	44,817	7,814,984
年內虧損	-	-	-	-	-	(2,324,044)	(2,324,044)
其他全面收入	-	-	-	-	16,862	-	16,862
全面收入總額	-	-	-	-	16,862	(2,324,044)	(2,307,182)
發行優先股	-	34,998	-	-	-	-	34,998
優先股轉換後發行普通 股	6,989,998	(6,989,998)	-	-	-	-	-
發行配售普通股	13,756,600	-	-	-	-	-	13,756,600
取消認股權證 (附註 (a) )	-	-	-	-	-	(897,000)	(897,000)
股份發行開支	-	-	(1,376,024)	-	-	-	(1,376,024)
股權補償支付費用	-	-	-	362,218	-	-	362,218
<b>於2017年5月31日的結 餘</b>	20,756,598	-	(1,376,024)	1,118,925	65,322	(3,176,227)	17,388,594

**綜合現金流量表**  
截至2017年5月31日止年度

	2017	2016
	S\$	S\$
<b>經營活動產生現金流量</b>		
除所得稅前（虧損）／溢利	(2,151,614)	3,221,240
調整：		
物業、廠房及設備折舊	306,895	271,058
無形資產攤銷	642,870	301,248
物業，廠房及設備的處置損失	5,523	-
利息收入	887	46,124
股權補償支付費用	362,218	201,848
發放遞延資金	(8,280)	(33,047)
記錄清算	71,526	4,383
呆賬準備	28,017	2,474
營運資本變動前之經營	(741,958)	4,015,328
貿易及其他應收款項增加	(885,642)	(770,309)
減少／(增加) 其他應付款和應計項目	52,781	(183,799)
減少／(增加) 存貨	(388,548)	144,072
減少／(增加) 客戶到期金額	(3,404,257)	67,508
(減少)／增加貿易應付款項	(468,211)	130,217
增加其他應付款和應計項目	411,630	542,958
增加應付客戶款項	90,138	5,413
(減少)／增加應付股東的款項	(35,200)	35,200
減少保修條款	(967)	(171,778)
(減少)／增加遞延收益	(40,517)	14,753
匯率變動的影響	51,148	44,295
經營所用現金	(5,359,603)	3,873,858
已付所得稅	(11,173)	(7,110)
<b>經營活動所用現金淨額</b>	<b>(5,370,776)</b>	<b>3,866,748</b>
<b>投資活動產生現金流量</b>		
購買物業、廠房及設備	(310,171)	(131,184)
支付無形資產費用	(1,402,484)	(1,581,280)
取得認股權證的收益	(897,000)	-
獲得政府撥款用於研發	-	81,043
<b>投資活動所用現金淨額</b>	<b>(2,609,655)</b>	<b>(1,631,421)</b>
<b>融資活動產生現金流量</b>		
股份發行開支	(1,376,024)	-
償還銀行借款	(42,017)	(34,965)
發行優先股收益	34,998	-
根據配售發行股份產生所得款項	13,756,600	-
股東貸款收益	-	1,000,000
償還一名股東貸款	-	(1,000,000)
利息已付	(887)	(46,124)
<b>融資活動產生現金淨額</b>	<b>12,372,670</b>	<b>(81,089)</b>
<b>現金及現金等價物</b>	<b>4,392,239</b>	<b>2,154,238</b>
<b>於年初的現金及現金等價物</b>	<b>2,773,551</b>	<b>613,097</b>
匯率變動的影響	(31,127)	6,216
<b>於年末的現金及現金</b>	<b>7,134,663</b>	<b>2,773,551</b>
<b>現金及現金等價物餘額分析</b>		
銀行餘額和現金	7,134,663	2,773,551

綜合財務報表附註  
截至2017年5月31日止年度

1. 大體

安科系統有限公司(前稱安科系統有限公司) (「本公司」) 乃於2006年02月21日在新加坡成立為有限私人公司。於2016年11月25日, 根據「新加坡公司法」, 本公司轉為「有限公司」, 本公司從安科系統有限公司更名為安科系統有限公司, 立即生效。公司註冊地址和主要營業地址為 1 Fusionopolis View # 08-02 Sandcrawler Singapore 138577。

本公司股份於2016年12月16日在香港聯合交易所有限公司 (「聯交所」) 創業板 (「創業板」) 上市。

本公司主要活動為投資控股, 而其附屬公司主要從事在中國提供節目製作服務、活動籌辦服務、移動直播服務及娛樂內容付費點播系統服務。本公司及其附屬公司於下文統稱為「本集團」。

本集團的主要業務為軟件開發, 提供企業應用軟件解決方案和能源管理解決方案, 提供支持和維護服務。其附屬公司的主要業務載於財務報表附註18。

2. 採納國際財務報告準則 (「IFRS」)

(a) 採納新訂／經修訂 IFRS 一於2016年6月1日生效

IAS 第1 號之修訂	披露計劃
IAS 第16 號及第38 號之修訂	折舊及攤銷的可接受的方法的澄清
IFRS 第10號, IFRS 第12號, IAS 第28號之修訂	投資主體: 應用整合異常
IAS 第27號之修訂	在獨立財務報表權益法
香港會計準則 (修訂)	年度改進 - 於2012至2014週期
IFRS 第14號	監管遞延賬戶
[* 國際會計準則 (「IAS」) ]	

採納該等修訂對該等財務報表無影響。



綜合財務報表附註  
截至2017年5月31日止年度

2. 採納國際財務報告準則（「IFRS」）續）

(b) 已頒佈但尚未生效之新訂/經修訂 IFRS 報告準則

以下為可能與本集團財務報表相關的已頒佈，但尚未生效且並未獲本集團提早採納的新訂/經修訂財國際財務報告準則報告準則。本集團目前有意在該等準則生效之日應用相關變動。

IAS 第7號之修訂	信息披露計劃 <sup>1</sup>
IAS 第12號之修訂	確認未實現損失的遞延所得稅資產 <sup>1</sup>
IFRS 第2號之修訂	分類和基於測量的分享付款交易 <sup>2</sup>
IFRS 第9號	金融工具 <sup>2</sup>
IFRS 第15號	從與客戶合同的收入 <sup>2</sup>
IFRS 第15號之修訂	從合同的收入與客戶（以澄清 IFRS 15） <sup>2</sup>
IFRS 第16號	租賃 <sup>3</sup>

<sup>1</sup> 於2017年1月1日或之後開始的年度期間生效

<sup>2</sup> 於2018年1月1日或之後開始的年度期間生效

<sup>3</sup> 於2019年1月1日或之後開始的年度期間生效

IFRS 第9號 - 金融工具

IFRS 第9號對金融資產的分類和計量提出了新的要求。在商業模式中持有的債務工具，其目的是持有資產以收集合同現金流（商業模式測試），並具有產生純粹本金和利息的本金和利息的現金流量的合同條款未償還金額（合同現金流量特徵試驗）一般以攤餘成本計量。符合合同現金流量特徵測試的債務工具以公允價值計量其他綜合收益（「FVTOCI」），如果實體的商業模式的目標是持有和收取合同現金流量，並出售金融資產。實體可以在初始確認時進行不可撤銷的選舉，以衡量不屬於FVTOCI交易的權益工具。所有其他債務和權益工具以公允價值計量且其變動計入當期損益（「FVTPL」）。

IFRS 第9號「財務報告準則第9號」包括不計入FVTPL的所有金融資產的新的預期損失減值模型，以替代IAS 39中發生的損失模型和新的套期會計要求，以允許實體更好地反映財務報表中的風險管理活動。

IFRS 第9號對IAS 39進行金融負債的確認，分類和計量要求，除了以FVTPL指定的金融負債外，其他應綜合收益確認為負債信用風險變動的公允價值變動額除外這將創造或擴大會計不匹配。此外，IFRS 第9號保留對IAS 39終止確認金融資產和金融負債的要求。

綜合財務報表附註  
截至2017年5月31日止年度

2. 採納國際財務報告準則（「IFRS」）（續）

(b) 已頒佈但尚未生效之新訂/經修訂 IFRS 報告準則（續）

IFRS 第15號 - 與客戶合同的收入

新標準制定了單一的收入確認框架。框架的核心原則是，一個實體應該承認收入來描述將承諾的貨物或服務轉移給客戶的金額反映了該實體期望有權為這些貨物和服務交換的代價。IFRS 第15號取代了現有的收入確認指導，包括IAS 第18號收入，IAS 第11號建築合同和相關解釋。

IFRS 第15號要求對收入確認採用5個步驟的方法：

- 第1步：識別與客戶之間的合約
- 第2步：識別合約中的履行義務
- 第3步：確定交易價格
- 第4步：將交易價格分配至各項履行義務
- 第5步：在各履行義務得以滿足時確認收益

IFRS 第15號載有關於個別收益相關課題的具體指引，其可能會變更目前香港財務報告準則採用的方式。準則亦大幅增加有關收益的描述性及定量披露。

IFRS第16號 - 租賃

IFRS第16號由生效當日起將取代IAS第17號「租賃」及相關詮釋，其引入單一承租人會計處理模式，並規定承租人就為期超過12個月之所有租賃確認資產及負債，除非相關資產為低價值資產則作別論。具體而言，根據IFRS第16號，承租人須確認使用權資產（表示其有權使用相關租賃資產）及租賃負債（表示其有責任支付租賃款項）。因此，承租人應確認使用權資產折舊及租賃負債利息，並將租賃負債之現金還款分類為本金部分及利息部分，並於現金流量表內呈列。此外，使用權資產及租賃負債初步按現值基準計量。計量包括不可撤銷租賃付款，亦包括承租人合理地肯定將行使選擇權延續租賃或行使選擇權終止租賃之情況下，將於選擇權期間內作出之付款。此會計處理方法與承租人會計法顯著不同，後者適用於根據原準則即香港會計準則第17號分類為經營租賃之租賃。

就出租人會計處理而言，IFRS第16號大致繼承了IAS第17號之出租人會計處理規定。因此，出租人繼續將其租賃分類為經營租賃及融資租賃，並且對兩類租賃進行不同之會計處理。

本集團尚未能說明該等新公告是否將會對本集團的會計政策及財務資料造成重大變動。

綜合財務報表附註  
截至2017年5月31日止年度

### 3. 呈列基準

(a) 符合性聲明

綜合財務報表已根據所有適用IFRS、國際會計準則（「IAS」）及詮釋（以下統稱為「IFRS」）及香港公司條例之披露規定而編製。此外，財務報表亦載列聯交所創業板證券上市規則所規定之適用披露事項。

(b) 測量基礎

綜合財務報表已按歷史成本的基準編製。

(c) 功能和表現貨幣

綜合財務報表以本公司之功能貨幣新加坡元（「S\$」）呈列。

### 4. 重要會計政策摘要

(a) 業務合併及綜合基準

綜合財務報表包括本公司及其附屬公司（「本集團」）的財務報表。公司間交易、集團內公司間結餘及未變現溢利於編製綜合財務報表時悉數對銷。未變現虧損的交易亦予以對銷，除非交易有證據顯示所轉讓資產出現減值，並在損益中確認虧損。

於年內收購或出售附屬公司的業績乃自收購日期起至出售日期止（視適用情況而定）於綜合全面收入報表入賬。如有需要，本集團會調整附屬公司的財務報表，使其會計政策與本集團其他成員一致。

本集團對不造成控制權失控的子公司利益變動計入股權交易。調整本集團的利息和非控制權益的賬面價值，以反映其對子公司的相對權益變動。非控制性權益調整金額與支付或收到的對價公允價值之間的差額，直接計入權益，歸屬於公司所有者。

倘本集團失去附屬公司的控制權，出售損益乃按下列兩者的差額計算：(i) 所收取代價的公允價值與任何保留權益的公允價值總額，與(ii) 該附屬公司的資產（包括商譽）及負債與任何非控股權益過往的賬面值。先前就該附屬公司於其他全面收入確認的款額按出售相關資產或負債時所規定的相同方式列賬。

綜合財務報表附註  
截至2017年5月31日止年度

4. 重要會計政策摘要 (續)

(b) 附屬公司

附屬公司指本公司可對其行使控制權的被投資方。倘本公司符合下文所列所有三項元素，則本公司控制被投資方：有權控制被投資方、承擔被投資方可變動回報的風險或享有當中權利，及能夠運用其權力影響該等回報。倘事實及情況顯示任何該等控制權元素可能有變，則須重新評估控制權。

於本公司的財務狀況表中，於附屬公司的投資按成本減減值虧損（如有）列賬。附屬公司的業績乃按已收或應收股息的基準由本公司入賬。

(c) 物業、廠房及設備

物業、廠房及設備乃以成本減累計折舊及累計減值虧損列賬。

物業、廠房及設備之成本包括其購買價及購置項目直接應佔的成本。

如項目相關之未來經濟利益可能歸入本集團，而其成本能可靠計算，則項目之其後成本方會計入資產之賬面值，或如適當則當作一項獨立資產確認。重置部份的賬面值會被終止確認。其他修理及維修則在其產生的財政期間在損益賬中支銷。

物業、廠房及設備以直線法按估計可使用年期計提折舊以撇銷其成本或估值（減預期剩餘價值）。可使用年期、剩餘價值及折舊方法於各報告期間完結時檢討，並於適當時調整。可使用年期如下：

電腦設備	3年
家具及裝置	3年
廠房及設備	10年
租賃物業裝修	在租期內

倘資產賬面值超出其估計可收回金額，則資產即時撇減至其可收回金額。

出售物業、廠房及設備項目之收益或虧損指出售所得款項淨額與其賬面值之差額，並於出售時在損益表確認。

綜合財務報表附註  
截至2017年5月31日止年度

4. 重要會計政策摘要 (續)

(d) 租賃

凡租約條款規定擁有權之絕大部分風險及回報轉移至承租人之租約均分類為融資租約。所有其他租約均分類為經營租約。

**本集團作為出租人**

經營租賃的租金收入計入當期損益直線法在相關租賃期限上。在談判和安排經營租賃時發生的初始直接費用加到租賃資產的賬面價值與公認的直線法在租賃期內的費用。

**本集團作為承租人**

根據經營租約應付之租金總額以直線法按租期於損益確認。所獲取之租金優惠按租期確認為租金開支總額之構成部分。

(e) 無形資產 (不包括商譽)

(i) 已收購無形資產

單獨收購的無形資產初始確認為成本。企業合併取得的無形資產的成本在購買之日為公允價值。隨後，使用壽命有限的無形資產按成本減累計攤銷和累計減值損失進行。

攤銷在其使用壽命內以直線為基礎提供。具有無限期使用壽命的無形資產以成本減去任何累計減值損失。

綜合財務報表附註  
截至2017年5月31日止年度

4. 重要會計政策摘要 (續)

(e) 無形資產 (不包括商譽) (續)

(ii) 內部產生的無形資產攤銷 (研發費用)

在內部開發產品的支出予以資本化，如果能夠證明：

- 它在技術上是可行為它開發將要出售的產品；
- 充足的資源可用於完成開發；
- 有意向，完成和銷售該產品；
- 該集團能夠銷售的產品；
- 產品銷售將產生未來經濟利益的；和
- 該項目的支出能夠可靠地計量。

資本化的開發成本分攤到本集團預期出售開發的產品中受益的週期。該攤銷費用，計入當期損益，並計入銷售成本。

不滿足於內部項目的研究階段上述標準和支出發展支出計入當期損益的發生。

(iii) 減值

具有有限的生命無形資產進行減值測試當存在資產可能受到損害的指示。使用壽命不確定的無形資產沒有可供使用的無形資產進行減值測試，每年，無論是否有任何跡象表明他們可能被削弱。無形資產通過與可收回金額比較它們的賬面價值進行減值測試（見注4 (N)）。

如果資產的可收回量被估計為小於其賬面價值以下，則資產的賬面量減少至可收回金額。減值損失會立即確認為費用。

當減值損失隨後反向，該資產的賬面價值增加至可收回金額的修訂預算；然而，賬面價值不應高於其可收回金額孰低這將導致沒有任何減值損失在以前年度資產被確認的賬面價值增加。所有的逆轉被計入當期損失立即確認。

綜合財務報表附註  
截至2017年5月31日止年度

4. 重要會計政策摘要 (續)

(f) 金融工具

(i) 金融資產

本集團在初始確認時，根據對這些被收購資產的目的，將其金融資產。以公允價值變動計入當期損益的金融資產以公允價值進行初始計量和所有其他金融資產，可直接歸屬於收購金融資產的公允價值加上交易成本進行初始計量。常規購買或出售金融資產的確認和終止確認交易日的基礎。按常規方式購買或出售是根據合同條款的要求在規定或約定在相關市場上普遍建立的時限內資產的交付購買或出售金融資產。

款及應收款項

這些資產是與不是在活躍市場上報價固定或可確定支付的非衍生金融資產。它們主要出現，通過為客戶（應收帳款）提供商品和服務，同時還包括其他類型的合同貨幣性資產。初始確認後，它們在使用有效利率法任何識別的減值損失攤銷成本，更少的承載。

(ii) 金融資產的減值虧損

本集團於各報告期間結算日評估是否有任何客觀跡象顯示金融資產出現減值。倘有客觀證據顯示因初始確認資產後發生一項或多項事件而導致金融資產出現減值，而有關事件對金融資產估計未來現金流量之影響能夠可靠地計量，金融資產已出現減值。減值證據可能包括：

- 債務人面對重大財政困難；
- 違反合約，如未能償還或拖欠利息或本金付款；
- 因債務人面對財政困難而向其作出讓步；及
- 債務人有可能破產或進行其他財務重組。

綜合財務報表附註  
截至2017年5月31日止年度

4. 重要會計政策摘要 (續)

(f) 金融工具 (續)

(ii) 金融資產的減值虧損 (續)

對於貸款和應收款項

以資產賬面價值與原實際利率貼現的預計未來現金流量現值之間的差額計量。通過使用配額賬戶減少金融資產的賬面價值。當金融資產的任何一部分確定為無法收回時，按照相關金融資產的配額科目核銷。

(iii) 金融負債

本集團根據發生負債的目的對其金融負債進行分類。以攤餘成本計量的金融負債初始以公允價值計量，扣除直接歸屬成本。

以攤餘成本計量的金融負債，包括貿易和其他應付款，採用實際利率法按攤餘成本計量。相關利息費用計入當期損益。

當終止確認負債並通過攤銷過程確認損益確認為損益。

(iv) 優先股

優先股可以與各種權利發行。在確定優先股是否是一個金融負債或權益工具，集團評估附連到共享以確定它是否呈現金融負債的基本特性的特定權利。例如，優先股，可提供贖回在特定日期或在持有人的選擇包含金融負債，因為發行人擁有的金融資產轉移至股份持有人的義務。發行人的潛能無法滿足有義務贖回優先股時，合同要求的是否會因為缺乏資金，法定限制或不足溢利或儲備這樣做，並沒有否定的義務。發行人的選擇贖回股份的現金不滿足金融負債的定義，因為發行人不具備的現時義務，以金融資產轉移給股東。在這種情況下，股票的贖回僅僅是在發行人的自由裁量權。義務可以通過正式通知的意圖贖回股股東然而出現，當股票的發行人行使自己的選擇，通常。通常，正式通知的意圖股東贖回股份。通常，正式通知的意圖股東贖回股份。

當優先股不可贖回，適當的分類是通過附加到他們的其他權利來確定。分類是根據合同安排的物質的評估和金融負債的定義和權益工具。當分佈於優先股的持有人，無論是累積的或非累積，處於發行者的判斷，股票是權益工具。



綜合財務報表附註  
截至2017年5月31日止年度

4. 重要會計政策摘要 (續)

(f) 金融工具 (續)

(v) 實際利率法

實際利率法乃計算金融資產或金融負債及按期內分配利息收入或利息開支之攤銷成本計算方法。實際利率乃透過金融資產或負債之預期壽命或 (如適用) 較短期間準確貼現估計未來現金收款或付款之利率。

(vi) 股本工具

本公司發行的收益記錄的股本工具收到的直接發行費用後的淨額。

(vii) 終止確認

當與金融資產相關之未來現金流量合約權利屆滿，或當金融資產已經按照符合 IAS第39號終止確認之條件轉讓，則本集團終止確認該項金融資產。

當於相關合約之特定責任被解除、取消或屆滿時，金融負債會終止確認。

倘本集團因重新磋商負債條款而向債權人發行本身之股本工具以償付全部或部分金融負債，所發行之股本工具即所付代價，乃初步按有關金融負債 (或當中部分) 註銷當日之公允值確認及計量。倘已發行股本工具之公允值無法可靠計量，則股本工具按已註銷金融負債之公允值計量。已註銷金融負債 (或當中部分之賬面值與所付代價間之差額乃於年內在損益表內確認。

綜合財務報表附註  
截至2017年5月31日止年度

4. 重要會計政策摘要 (續)

(g) 建造合同

合同收入包括合同約定金額和變更令，索賠，獎勵等適量。合同費用包括直接材料，分包，直接人工和可變的適當部分的成本和固定結構的開銷。

如果建造合同的結果能夠可靠估計的，與建築相關的合同收入和合同成本分別參照合同業務的完成階段，在報告期末確認為收入和支出。

完工進度是參照招致執行日期能合同預計總成本的工作合同成本建立。

當建造合同的結果不能可靠估計的，確認收入只佔到發生的合同成本，可能會得到補償的程度和合同成本確認為在其發生的當期費用。

當它是可能的，合同總成本超過合同總收入，預計損失確認為當期費用。

當工程進度款超過招致加已確認的利潤減已確認虧損合同成本，則超出部分作為應付合同客戶。

凡發生於加已確認的利潤合同成本減已確認虧損超過進度款，則超出部分應收合同客戶視為量。

綜合財務報表附註  
截至2017年5月31日止年度

4. 重要會計政策摘要 (續)

(h) 存貨

存貨按成本與可變現淨值的較低初始確認成本，並且隨後。成本包括與採購成本，加工成本使存貨達到目前場所和狀態所發生的其他費用。成本是使用加權平均法計算。可變現淨值是在商業減去至完工時估計的成本，並需要使銷售的成本的日常的估計售價。

(i) 收益確認

從商品銷售收入確認原則在轉讓所有權的風險和報酬的，這是在交貨時間和標題傳遞給客戶。

當按照相關協議的實質內容進行服務，從服務，包括維護認定書確認收入。

建造合同收入根據其通過引用在報告期預計總工作的百分比年底所做的工作確定完成的階段，是公認的。從合同可預見的損失完全提供時，他們確定了。

許可收入來源於銷售的權利，使用該軟件。當許可證已經提供給客戶的許可收入確認收入。

經營租賃的租金收入被認為是一個直線法在相關租賃期限上。

利息收入應計的適用利率本金時間的基礎上。

綜合財務報表附註  
截至2017年5月31日止年度

4. 重要會計政策摘要 (續)

(j) 所得稅

年內所得稅包括即期稅項及遞延稅項。

即期稅項乃按已就毋須就利得稅課稅或不可扣減利得稅之項目作出調整之日常業務溢利或虧損，按報告期間結算日已頒佈或實際頒佈之稅率計算。

遞延稅項乃就作財務報告之資產與負債賬面值，與就稅務所用相應數值間之暫時性差額確認。除不影響會計或應課稅溢利之商譽已確認資產與負債外，會就所有應課稅暫時性差額確認遞延稅項負債。遞延稅項資產於有可能動用應課稅溢利抵銷可扣稅暫時性差額之情況下確認。遞延稅項乃按適用於資產或負債之賬面值獲變現或結算之預期方式及於各報告期末已頒佈或大致上頒佈定之稅率計量。

遞延稅項負債會因源自於附屬公司、聯營公司及共同控制實體投資的應課稅暫時性差額確認，惟倘本集團能夠控制該暫時性差額之撥回且該暫時性差額於可見將來很可能不會撥回則另作別論。

所得稅乃於損益中確認，惟所得稅與其他全面收入確認之項目有關則除外，在此情況下，稅項亦於其他全面收入確認，或倘與直接於權益中確認的項目有關，在此情況下，稅項亦直接於權益內確認。

(k) 外幣

集團實體以其經營所在主要經濟環境之貨幣以外之貨幣（「功能貨幣」）進行之交易，乃以進行交易時之現行匯率入賬。外幣貨幣資產及負債按報告期末之現行匯率換算。按公允值入賬並以外幣計值之非貨幣項目按釐定公允值當日之匯率重新換算。按歷史成本以外幣計量之非貨幣項目不作重新換算。

集團實體以其經營的主要經濟環境（“功能貨幣”）以外的貨幣訂立的交易按照交易發生時的罰金率進行記錄。外幣貨幣性資產和負債按報告期末期的比例折算。以公允價值計量且以外幣計值的非貨幣性物品，按照公允價值確定日的當期利率進行重新折算。以外幣歷史成本計量的非貨幣性項目不重新轉回。

綜合財務報表附註  
截至2017年5月31日止年度

4. 重要會計政策摘要 (續)

(k) 外幣 (續)

因結算及換算貨幣項目而產生之匯兌差額在其產生期間於損益內確認。因重新換算按公允值列賬之非貨幣項目而產生之匯兌差額計入期間之損益內，惟因重新換算有關收益及虧損在其他全面收入確認之非貨幣項目而產生之匯兌差額除外，在此情況下，有關匯兌差額亦在其他全面收入確認。

於綜合賬目時，海外業務之收入及開支項目乃按年度平均匯率換算為本集團之列賬貨幣（即新加坡元（「S\$」）），惟倘匯率於有關期間內大幅波動，在此情況下，則採用交易進行時之概約匯率換算為新加坡元。海外業務之所有資產及負債按報告期末之現行匯率換算。所產生之匯兌差額（如有）乃於其他全面收入中確認，並於權益內累計入賬為外匯儲備（歸屬於少數股東權益（如適用））累計。

於本集團實體之獨立財務報表中就換算組成本集團於有關海外業務之投資淨額部份之長期貨幣項目而於損益內確認之匯兌差額重新分類至其他全面收入，並於權益內累計入賬為匯兌變動儲備。

於出售海外業務時，就該業務截至出售日期而於外匯儲備內確認之累計匯兌差額，乃於出售時重新分類為損益，作為損益之一部份。

(l) 僱員福利

(i) 短期僱員福利

短期僱員福利短期僱員福利是指預計在僱員提供了相關服務的年度呈報期末後十二個月以前將全數結付的僱員福利（離職福利除外）。短期僱員福利於僱員提供相關服務的年度內確認。

(ii) 定額供款退休計劃

定額供款退休計劃向定額供款退休計劃作出的供款，於僱員提供服務時在損益支銷。

該集團參與了由其所具有行動的國家的法律規定的國家養老金計劃。特別是，公司讓在新加坡，界定供款退休金計劃，中央公積金計劃供款。

綜合財務報表附註  
截至2017年5月31日止年度

4. 重要會計政策摘要 (續)

(m) 以股份為基礎的付款

當股票期權被授予的員工和其他人提供類似服務，在授予日的股票期權的公允價值計入當期損益在等待期內在股權中的僱員購股權儲備相應增加的認可。非市場的行權條件是通過調整權益工具預期，這樣，最終承認在等待期內的累計量是基於最終授予期權數量在每一報告期末馬甲的數量考慮在內。市場行權條件的計入授予期權的公允價值。只要所有其他的行權條件得到滿足，收費是由不考慮市場的行權條件是否得到滿足。累計費用沒有因未能達到市場的可行權條件。

其中的條款和條件選項，他們背心之前被修改，在選項的公允價值增加，應立即修改前和後測得，也確認了利潤或虧損在剩餘等待期內。

當權益工具授予僱員以外的其他人與其他提供類似服務，收到的貨物或服務的公允價值計入當期損益，除非該商品或服務的資格確認為資產。在權益也相應增加是公認的。

(n) 非金融資產減值 (商譽除外)

於各報告期末，本集團審閱以下資產的賬面值，以確定是否有跡象顯示該等資產出現減值虧損或過往已確認的減值是否已不存在或減少：

- 物業、廠房及設備；
- 於附屬公司之投資；及
- 無形資產－客戶關係。

倘資產的可收回金額（即公允價值減出售成本及使用價值的較高者）估計低於其賬面值，則該資產的賬面值將撇減至其可收回金額。減值虧損會即時確認為開支。

倘減值虧損其後撥回，則資產的賬面值須增加至其經修訂的估計可收回金額，惟所增加的賬面值不可超過以過往年度假設資產並無確認減值虧損而釐定的賬面值。減值虧損撥回會即時確認為收入。

綜合財務報表附註  
截至2017年5月31日止年度

4. 重要會計政策摘要 (續)

(o) 政府補助

當有合理的保證，他們將收到的政府補助，確認及本集團將符合條件的附加給他們。對於發生的費用補償集團補助，確認為收入計入當期損益，在該費用發生的期間內一個系統的基礎上。對於資產的成本補償組授予，確認為遞延資本撥款，因此有效的盈利或虧損在資產的使用壽命認可。

(p) 撥備及或然負債

當本集團因過去事件而產生法律或推定責任，而其將可能導致可以合理估計之經濟利益流出時，會就不明確時間或金額之負債確認撥備。

當將不可能需要經濟利益流出或無法可靠地估計金額時，責任會作為或然負債予以披露，除非經濟利益流出之可能性不大。可能責任之存在將僅由發生或不發生一件或以上未來事件確認，其亦作為或然負債予以披露，除非經濟利益流出之可能性不大。

綜合財務報表附註  
截至2017年5月31日止年度

4. 重要會計政策摘要 (續)

(q) 關連方

(a) 倘屬以下人士，即該人士或該人士之近親與本集團有關連：

(i) 控制或共同控制本集團；

(ii) 對本集團有重大影響力；或

(i) 為本集團或本公司母公司的主要管理層成員。

(b) 倘符合下列任何條件，即實體與本集團有關連

(i) 該實體與本集團屬同一集團之成員公司（即各自的母公司、附屬公司及同系附屬公司彼此間有關連）。

(ii) 一間實體為另一實體的聯營公司或合營企業（或另一實體為成員公司之集團旗下成員公司之聯營公司或合營企業）。

(iii) 兩間實體均為同一第三方的合營企業。

(iv) 一間實體為第三方實體的合營企業，而另一實體為該第三方實體的聯營公司。

(v) 實體為本集團或與本集團有關連之實體就僱員福利設立的離職後福利計劃。

(vi) 實體受(a)所識別人士控制或受共同控制。

(vii) (a)(i)中所識別的人士對實體有重大影響力或屬該實體（或該實體的母公司）主要管理層成員。

(viii) 實體或其所屬集團的任何成員公司向本集團或本集團的母公司提供主要管理人員服務。

某一人士的近親家屬成員指預期可影響該人士與實體進行買賣或於買賣時受該人士影響的有關家屬成員，包括：

(i) 該名人士的子女及配偶或家庭伴侶；

(ii) 該名人士的配偶或家庭伴侶的子女；及

(iii) 該名人士或該名人士的配偶或家庭伴侶



綜合財務報表附註  
截至2017年5月31日止年度

## 5. 重大會計判斷及估計不明朗因素之主要來源

於應用本集團之會計政策過程中，管理層需要就目前不能從其他來源得出之資產與負債之賬面值作出判斷、估計及假設。該等估計及有關假設乃根據過往經驗及相關之其他因素而作出。實際數字或會有別於估計數字。

本集團持續就所作估計及相關假設作出評估。會計估計之修訂乃於修訂估計期間內確認（倘修訂僅影響該期間），或於修訂期間及日後期間確認（倘修訂影響現時及日後期間）

估計不確定性的主要來源

除了在這些財務報表中的其他地方披露的信息，是具有導致對下一會計年度資產和負債的賬面價值重大調整的顯著風險估計不確定性的其他關鍵來源如下：

### (i) 使用年限和無形資產減值準備

無形資產的使用壽命是根據歷史經驗，其中包括類似的資產和技術變化的實際使用壽命估算。本集團在每個報告期末審查無形資產的預計使用壽命。管理是確信有無形資產在前幾年的的預計可使用年限沒有變化。

截至報告期末，本集團對公司無形資產的賬面價值，以確定是否存在這些資產已發生減值的跡象。如果存在這種跡象，該資產的可收回量估計，以確定減值損失的程度，如果有的話。如果無形資產的可收回量被估計為小於其賬面價值以下，則資產的賬面量減少至可收回金額。減值損失會立即確認為費用。管理層是滿意的減值損失，需要在此期間認識。

### (ii) 從合同收入的確認

本集團採用完工百分比法在核算其固定價格合同，提供軟件實施服務。完工百分比法的使用需要本集團估計迄今進行的服務要執行的總服務的比例。

綜合財務報表附註  
截至2017年5月31日止年度

5. 重大會計判斷及估計不明朗因素之主要來源 (續)

(iii) 貸款和應收款項的減值

管理評審每年至少對貸款和應收款項減值的客觀證據。債務人，債務人將進入破產概率和違約或支付顯著延遲顯著財政困難被視為客觀證據表明應收款項出現減值。在確定這一點，管理使判斷是否有可觀察數據表明，出現了債務人，或是否已經在技術，市場有不利影響顯著的變化，經濟或法律環境中的支付能力顯著變化債務人操作英寸

存在減值的客觀證據，管理使得判斷為減值損失是否應記為費用。在確定這一點，管理使用基於具有類似信用風險特徵的資產的歷史損失經驗估算。的方法和假設，定期檢討預估為減少損失和實際損失情況之間的差異。

(iv) 開發成本

開發成本按照財務報表附註4 (e) 的研發費用會計政策資本化。成本的初始資本化是根據管理層的判斷，確定技術和經濟可行性，通常當產品開發項目根據既定的項目管理模式達到確定的里程碑時。

(v) 員工股票期權

該集團測量權益結算交易與員工在它們被授予日採用成本參照權益工具的公允價值。以股份為基礎的支付交易估算公允價值，需要確定最合適的估值模型，這是依賴於許可的條款和條件。這個估計還需要確定最合適的輸入估價模型，包括股票期權，波動率和股息收益率的預期壽命，使對他們的假設。

(vi) 計提保修

本公司已認識到與銷售的星光米相關的擔保義務的規定。在確定該條款的公允價值，假設及估計相對於對方提出來的預期成本，以取代星光米。

綜合財務報表附註  
截至2017年5月31日止年度

## 6. 分部報告

本集團按主要經營決策者所審閱並賴以作出決策的報告釐定其營運分部。

本集團擁有四個可呈報分部。由於各業務提供不同產品及服務，所需之業務策略亦不盡相同，因此各分部之管理工作乃獨立進行。以下為本集團各可呈報分部業務之概要：

- Simplicity – 一套企業應用軟件解決方案，為企業資產管理，共享資源管理，租賃管理，財務管理，供應鏈管理和客戶關係管理提供具體解決方案；
- Starlight – 提供一站式的基於雲的能源管理解決方案，提供對建築物能源概況的全面訪問，包括能源消耗，電力質量，能源分析和碳足跡概況等信息；和
- SpaceMonster – 在線場地預約平台。

分部間交易之價格乃參考就類似訂單向外部人士收取之價格釐定。由於中央收益及開支並未計入主要經營決策者評估分部表現時使用之分部溢利內，故其並無分配至經營分部。

### (a) 業務分部

	Simplicity		Starlight		SpaceMonster		總計	
	2017 S\$	2016 S\$	2017 S\$	2016 S\$	2017 S\$	2016 S\$	2017 S\$	2016 S\$
來自外部客戶之可呈報 分部收益	10,274,225	8,660,605	3,059,606	2,429,395	160	280	13,333,991	11,090,280
毛利／（虧損）	5,586,493	6,454,513	515,724	266,628	(14,339)	(14,181)	6,087,878	6,706,960
可呈報分部溢利／（虧 損）	4,963,480	6,156,253	(488,329)	31,827	(40,914)	(16,442)	4,434,237	6,171,638
折舊和攤銷	539,381	105,171	166,709	227,869	12,862	12,863	718,952	345,903
存貨跌價準備	-	-	71,526	4,383	-	-	71,526	4,383
壞賬準備	20,000	-	8,017	2,474	-	-	28,017	2,474
虧損出售物業，廠房及 設備	-	-	5,523	-	-	-	5,523	-
報告分部資產	7,543,162	4,521,821	4,592,205	2,068,735	38,585	108,408	12,173,952	6,698,964
增加的非流動資產	-	1,039,038	822,460	588,355	-	56,703	822,460	1,684,096
報告分部負債	756,702	467,741	491,281	832,094	-	591	1,247,983	1,300,426

綜合財務報表附註  
截至2017年5月31日止年度

6. 分部報告 (續)

(b) 可呈報分部收益、損益、資產及負債之對賬

	2017 S\$	2016 S\$
(虧損) 所得稅前/利潤		
報告分部的利潤	4,434,237	6,171,638
其他收入	51,881	175,200
其他利得和損失	(381,334)	(55,711)
財務費用	(887)	(46,124)
未分攤費用:		
- 員工成本	(1,674,113)	(944,194)
- 股份支付	(362,218)	(201,848)
- 租賃費	(703,344)	(715,789)
- 法律及專業費用	(302,473)	(53,500)
- 上市費用	(2,447,780)	(555,977)
- 其他	(765,583)	(552,455)
所得稅前合併 (虧損) /利潤	<u>(2,151,614)</u>	<u>3,221,240</u>
	2017 S\$	2016 S\$
資產		
報告分部資產	12,173,952	6,698,964
銀行結餘及現金	7,134,663	2,773,551
物業, 廠房及設備	92,452	267,826
未分配公司資產	<u>336,274</u>	<u>354,302</u>
合併總資產	<u>19,737,341</u>	<u>10,094,643</u>
	2017 S\$	2016 S\$
負債		
報告分部負債	1,247,983	1,300,426
銀行借款	-	42,017
其他應付款和應計	768,208	730,859
未分配公司負債	<u>332,556</u>	<u>206,357</u>
合併總負債	<u>2,348,747</u>	<u>2,279,659</u>

綜合財務報表附註  
截至2017年5月31日止年度

6. 分部報告 (續)

(c) 地理信息

集團在三個主要地理區域 - 新加坡，馬來西亞和其他亞洲國家經營。

下表分析了本集團外部客戶的收入：

來自外部客戶的收入	2017 S\$	2016 S\$
新加坡	12,708,066	10,787,958
馬來西亞	362,166	236,007
其他	263,759	66,315
	<u>13,333,991</u>	<u>11,090,280</u>

下表列示了本集團除金融工具和遞延所得稅資產以外的非流動資產（「指定非流動資產」）：

指定的非流動資產	2017 S\$	2016 S\$
新加坡	4,674,884	3,987,153
馬來西亞	66,716	11,074
印度	81,560	64,938
	<u>4,823,160</u>	<u>4,063,165</u>

(d) 有關主要客戶信息

本集團主要客戶收入佔集團收入的10%以上，分別列示如下：

	2017 S\$	2016 S\$
Customer A	2,526,735	5,278,328
Customer B	2,164,303	-
	<u>4,691,038</u>	<u>5,278,328</u>

綜合財務報表附註  
截至2017年5月31日止年度

7. 收入

在本報告期內確認為本集團營業額收入如下：

	2017 S\$	2016 S\$
項目收入	11,125,353	9,107,114
服務收入	2,183,748	1,971,331
租金收入	24,890	11,835
	<u>13,333,991</u>	<u>11,090,280</u>

8. 其他收入

	2017 S\$	2016 S\$
政府補助	57,322	204,203
其他	2,839	4,045
	<u>60,161</u>	<u>208,248</u>

9. 其他收益及虧損

	2017 S\$	2016 S\$
淨交換損失	381,334	55,711
記錄清算	71,526	4,383
壞賬準備	28,017	-
物業，廠房及設備的處置損失	5,523	-
	<u>486,400</u>	<u>60,094</u>

10. 融資成本

	2017 S\$	2016 S\$
銀行借款利息	887	6,124
從股東貸款利息	-	40,000
	<u>887</u>	<u>46,124</u>

綜合財務報表附註  
截至2017年5月31日止年度

11. 除所得稅前（虧損）／溢利

除所得稅前（虧損）／溢利經扣除：

	2017 S\$	2016 S\$
人員費用（包括董事薪酬（附註12）		
薪金和津貼	5,973,324	4,466,012
對定額供款退休計劃的貢獻	552,908	404,236
股份支付	362,218	201,848
	<u>6,888,450</u>	<u>5,072,096</u>
減：資本化為無形資產	<u>(1,016,257)</u>	<u>(1,369,899)</u>
	<u>5,872,193</u>	<u>3,702,197</u>
核數師薪酬（附註）	114,021	28,463
物業，廠房及設備折舊	306,895	271,058
無形資產攤銷	642,870	301,248
呆賬準備	28,017	2,474
物業，廠房及設備的處置損失	5,523	-
記錄清算	71,526	4,383
	<u>71,526</u>	<u>4,383</u>

附註： 截至2016年5月31日止年度，審計師的報酬與各集團公司核數師支付的法定審計服務費用有關。

綜合財務報表附註  
截至2017年5月31日止年度

12. 董事薪酬

披露之董事薪酬如下：

2017	董事費	基本報酬，實物 津貼和福利	對定額供款退休計 劃的貢獻	總計
	S\$	S\$	S\$	S\$
執行董事				
劉伊浚先生	-	196,828	12,240	209,068
王瑞興先生	-	170,650	12,240	182,890
非執行董事				
Quek Soo Boon 先生 <sup>(附註 3)</sup>	-	-	-	-
Rohit Singh 先生 <sup>(附註 4)</sup>	-	-	-	-
王寶金教授	12,946	-	-	12,946
Robert Chew 先生	12,946	-	-	12,946
李泉香先生	12,946	-	-	12,946
獨立非執行董事				
Alwi Bin Abdul Hafiz 先生 <sup>(附註 5)</sup>	12,946	-	-	12,946
Elango Subramanian 先生 <sup>(附註 5)</sup>	12,946	-	-	12,946
李文偉先生 <sup>(附註 5)</sup>	12,946	-	-	12,946
	<u>77,676</u>	<u>367,478</u>	<u>24,480</u>	<u>469,634</u>
2016	董事費	基本報酬，實物 津貼和福利	對定額供款退休計 劃的貢獻	總計
	S\$	S\$	S\$	S\$
執行董事				
劉伊浚先生	-	159,066	11,050	170,116
王瑞興先生	-	162,411	11,050	173,461
非執行董事				
Chia Tek Yew 先生 <sup>(附註 1)</sup>	-	-	-	-
Lim Ho Kee 先生 <sup>(附註 2)</sup>	-	-	-	-
Quek Soo Boon 先生 <sup>(附註 3)</sup>	-	-	-	-
Rohit Singh 先生 <sup>(附註 4)</sup>	-	-	-	-
王寶金教授	-	-	-	-
Robert Chew 先生	-	-	-	-
李泉香先生	-	-	-	-
	<u>-</u>	<u>321,477</u>	<u>22,100</u>	<u>343,577</u>



綜合財務報表附註  
截至2017年5月31日止年度

## 12. 董事薪酬 (續)

- 附注1: Chia Tek Yew先生 辭任自2015年7月7日的替代董事Lim Ho Kee 先生生效。
- 附注2: Lim Ho Kee 先生 辭任本公司之影響的非執行董事, 自2016年5月25日。
- 附注3: Quek Soo Boon先生辭去本公司與效果自2016年11月22日的非執行董事。
- 附注4: 分別於2015年7月7日和2016年5月25日起施行。分別由2015年5月25日及2016年11月22日起任本公司非執行董事。
- 附注5: Alwi Bin Abdul Hafiz先生, Elango Subramanian先生and Li Man Wai先生被任命為公司與效果的獨立非執行董事, 自2016年11月24日。

沒有董事放棄或同意在2017年5月31日止年度放棄任何薪酬 (2016: 無)。( : 無2016) 此外, 沒有酬金由本集團2017年期間, 5月31日止年度支付給董事, 以誘使加入或在加入本集團或作為離職補償。

## 13. 五名最高薪酬人士

在本集團薪酬最高的五名個人中, 一名 (2016年: 二名) 為本公司董事, 其酬金已納入上述附註十二的披露內。其餘四名 (2016年: 三名) 個人的薪酬如下:

	2017 S\$	2016 S\$
薪金, 津貼及實物利益	576,655	320,400
股份支付	259,003	96,079
在界定供款退休金計劃供款	62,154	33,150
	<u>897,812</u>	<u>449,629</u>

他們的薪酬在以下樂隊中:

	2017 No. of individuals	2016 No. of individuals
HK\$0 至 HK\$1,000,000 (相當於 S\$0 至 S\$179,120)	-	2
HK\$1,000,001 至 HK\$1,500,000 (相當於 S\$179,121 至 S\$268,680)	<u>4</u>	<u>1</u>

綜合財務報表附註  
截至2017年5月31日止年度

13. 五名最高薪酬人士 (續)

高級管理人員支付或支付的薪酬在以下範圍內：

	2017 No. of individuals	2016 No. of individuals
HK\$0 至 HK\$1,000,000 (相當於 S\$0 至 S\$179,120)	2	3
HK\$1,000,001 至 HK\$1,500,000 (相當於 S\$179,121 至 S\$268,680)	3	1

14. 所得稅費用

(a) 合併綜合報表中的稅項表示：

	2017 S\$	2016 S\$
現行稅項 - 海外		
- 年度撥備	-	6,619
- 根據前幾年的規定	4,737	-
遞延所得稅 (附註29)	167,693	720,923
	<u>172,430</u>	<u>727,542</u>

根據新加坡，馬來西亞和印度的公司稅收規定，截至二零一零年五月三十一日止財政年度，本公司，馬來西亞，馬來西亞和印度的公司稅額分別為17%，24%及29%，17%，截至二零一六年五月三十一日止財政年度的25%及30.9%應課稅入息。

(b) 本年度的所得稅費用可以在綜合收益合併報表中的 (虧損) / 所得稅前利息如下：

	2017 S\$	2016 S\$
(虧損) / 所得稅前利潤	<u>(2,151,614)</u>	<u>3,221,240</u>
新加坡稅收 (信用) / 費用計算所得稅率為17%	(365,774)	547,611
在其他司法管轄區運作的子公司的不同稅率的影響	(12,688)	(6,232)
稅收的稅收影響不應納稅	(1,408)	(5,619)
費用的稅收影響不能扣除稅款	478,310	168,628
暫時性差異的稅收影響未確認	-	(880)
根據前幾年的規定	1,895	-
稅收損失的稅收影響未確認	72,095	24,034
所得稅費用	<u>172,430</u>	<u>727,542</u>

綜合財務報表附註  
截至2017年5月31日止年度

15. (虧損) / 每股收益

本公司所有者歸屬於母公司的基本 (虧損) / 每股收益的計算依據如下:

(虧損) / 盈利	2017 S\$	2016 S\$
(虧損) / 利潤 為基本目的每股 (虧損) / 收益	<u>(2,324,044)</u>	<u>2,493,698</u>
股份數目	2017	2016
加權平均普通股的基本 (虧損) 的目的/盈利	<u>231,607,838</u>	<u>91,000,000</u>

截至2017年5月31日止年度，每股基本及攤薄虧損與股份期權和優先股相同，每股基本虧損具有反擴散效應。

截至2016年5月31日止年度，歸屬於本公司所有者的攤薄後淨利潤的計算，以本公司所有者為基數的利潤和普通股加權平均數如下:

以每股基本盈利為目的的普通股加權平均數加權平均數普通股為稀釋每股收益	91,000,000
- 優先股	207,636,702
- 股票期權	<u>1,664,404</u>
加權平均普通股數量，以稀釋每股收益為目的	<u>300,301,106</u>

附註：為計算股份期權普通股數量的影響，普通股平均市價參照2016年12月16日發行的新股發行價格確定。

綜合財務報表附註  
截至2017年5月31日止年度

16. 物業，廠房和設備

	Computers S\$	Furniture and fixtures S\$	Plant and equipment S\$	Leasehold improvements S\$	總計 S\$
成本					
在2015年6月1日	101,280	184,907	157,910	379,076	823,173
附加	28,304	64	102,816	-	131,184
交易所對齊	(587)	(616)	(2,462)	(1,612)	(5,277)
在2016年5月31日	128,997	184,355	258,264	377,464	949,080
附加	76,719	15,690	161,700	56,062	310,171
出售	-	(499)	-	(15,404)	(15,903)
交易所對齊	756	(100)	2,996	(764)	2,888
在2017年5月31日	206,472	199,446	422,960	417,358	1,246,236
累計折舊					
在2015年6月1日	40,997	51,500	32,170	105,289	229,956
本年計提	40,846	60,839	44,655	124,718	271,058
交易所對齊	(266)	(267)	(210)	(666)	(1,409)
在2016年5月31日	81,577	112,072	76,615	229,341	499,605
本年計提	41,443	62,220	76,082	127,150	306,895
寫回處置	-	(337)	-	(10,043)	(10,380)
交易所對齊	274	(111)	352	(255)	260
在2017年5月31日	123,294	173,844	153,049	346,193	796,380
賬面淨值					
在2017年5月31日	83,178	25,602	269,911	71,165	449,856
在2016年5月31日	47,420	72,283	181,649	148,123	449,475

綜合財務報表附註  
截至2017年5月31日止年度

## 17. 無形資產

	Simplicity S\$ (附註(a))	Starlight S\$ (附註(b))	SpaceMonster S\$ (附註(c))	myBill.sg Portal S\$ (附註(d))	總計 S\$
成本					
在2015年6月1日	1,876,971	1,214,715	64,310	-	3,155,996
附加	1,039,038	485,539	-	56,703	1,581,280
在2016年5月31日	2,916,009	1,700,254	64,310	56,703	4,737,276
附加	-	679,597	-	722,887	1,402,484
在2017年5月31日	2,916,009	2,379,851	64,310	779,590	6,139,760
累計攤銷					
在2015年6月1日	359,333	463,005	-	-	822,338
本年計提	105,171	183,214	12,863	-	301,248
在2016年5月31日	464,504	646,219	12,863	-	1,123,586
本年計提	539,381	90,627	12,862	-	642,870
在2017年5月31日	1,003,885	736,846	25,725	-	1,766,456
賬面淨值					
在2017年5月31日	1,912,124	1,643,005	38,585	779,590	4,373,304
在2016年5月31日	2,451,505	1,054,035	51,447	56,703	3,613,690

## 附註:

(a) 由公司內部開發的，具有五年的預計使用壽命企業應用軟件解決方案包進行減值測試，並沒有任何跡象表明，它需要被削弱。

(c) 在2011年由公司內部開發的一站式基於雲的能源管理解決方案，具有五年預計可使用年限進行減值測試，並沒有任何跡象表明，它需要被削弱。

在2015年由公司內部開發的，為10年預計使用壽命能源管理解決方案的新版本進行減值測試，並沒有任何跡象表明，它需要被削弱。

在本財政年度截至2017年5月31日，米和新版本的Communicator的新版本是由本公司與發生已資本化的無形資產開發成本的開發進度下。

(d) 由本公司內部開發了一個在線的場地預訂平台，與五年的預計使用壽命進行減值測試，並沒有任何跡象表明，它需要被削弱。

(e) 在線能量計費管理平台是其發生的開發成本已資本作為公司無形資產的開發進度下。

綜合財務報表附註  
截至2017年5月31日止年度

18. 附屬公司投資

本公司於2016年12月31日的主要附屬公司詳情如下：

附屬公司名稱	摻入的地方 /操作	已發行及繳 足股本/註 冊資本	應佔股權 直接由持 有公司	主要業務
Anacle Systems Sdn Bhd	馬來西亞	RM100,000	100%	資產和能源管理，軟件和 維護服務的提供
Anacle Systems (India) Private Limited	印度	Rs100,000	99.99% (附註)	研究和開發，設計和監督 的硬件產品的製造和裝配 過程

附註：本公司董事認為金額較小的集團Anacle系統的非控制性權益（印度）私人有限公司不被認可。

19. 貿易應收款項

	2017 S\$	2016 S\$
應收賬款	3,113,983	2,230,456
減：壞賬準備	(27,970)	-
	<u>3,086,013</u>	<u>2,230,456</u>

本集團應收賬款期限為30天至60天。

報告期末根據發票日期對應收賬款（扣除減值損失）進行賬齡分析如下：

	2017 S\$	2016 S\$
1個月內	1,628,432	1,381,643
2至3個月	1,446,204	743,802
4至6個月	11,377	96,768
7至12個月	-	8,243
	<u>3,086,013</u>	<u>2,230,456</u>

綜合財務報表附註  
截至2017年5月31日止年度

19. 貿易應收款項 (續)

報告期末，單項金額或合計減值的應收賬款 (扣除減值損失) 賬齡分析如下：

	2017 S\$	2016 S\$
沒有逾期	2,209,199	1,468,664
不到1個月逾期	638,399	415,132
1至3個月逾期	227,812	317,879
超過3個月但不足12個月逾期	10,603	28,781
	<u>3,086,013</u>	<u>2,230,456</u>

既不是逾期還是減值的應收賬款主要涉及本集團最近沒有違約歷史的主要客戶。

過期到期但未減值的應收賬款與本集團有良好業績的獨立客戶有關。根據過去的經驗，管理層認為，這些餘額不需要減值準備，因為信貸質量沒有發生重大變化，餘額仍被認為是完全可收回的。本集團並無持有該等餘額的抵押品。

本年度撥備可疑債務的變動情況如下：

	2017 S\$	2016 S\$
在年初	-	18,450
計提的一年	28,017	2,474
壞賬核銷	-	(20,144)
交易所對齊	(47)	(780)
在年初計提的一年	<u>27,970</u>	<u>-</u>

報告期末，本集團的應收賬款單項確認為減值測試。應收賬款減值準備中列示的是個別減值的應收賬款，分別為2017年5月31日和2016年5月31日，餘額為 S\$ 28,017 和 S\$ 2,474。應收貿易業務應收款項減值準備按照應收賬款金額超過可收回金額的金額立即計提壞賬準備。

綜合財務報表附註  
截至2017年5月31日止年度

20. 其他應收款，定金和預付款

	2017 S\$	2016 S\$
存款	227,822	230,136
預付款項	185,564	238,962
其他應收款	4,245	-
	<u>417,631</u>	<u>469,098</u>

21. 存貨

	2017 S\$	2016 S\$
工作正在進行中	199,483	161,244
完成品	282,042	-
工作正在進行中	211,238	218,275
	<u>692,763</u>	<u>379,519</u>

22. 來自/ (待) 客戶的款項

下表列出了截至年底客戶的到期金額的詳細情況：

	2017 S\$	2016 S\$
合同於年末的進展：		
發生的費用，以加已確認的利潤	7,590,834	1,717,324
減：工程進度款	(4,197,525)	(1,638,134)
	<u>3,393,309</u>	<u>79,190</u>
式表示：		
來自客戶	3,583,111	178,854
由於客戶	(189,802)	(99,664)
	<u>3,393,309</u>	<u>79,190</u>



綜合財務報表附註  
截至2017年5月31日止年度

23. 貿易應付款項

	2017 S\$	2016 S\$
應付貿易	<u>130,120</u>	<u>597,984</u>

本集團的應付賬款為無息。一般來說，本集團供應商收到的信用期限為30天。

根據發票日期，截至年底，應付賬款的賬齡分析如下：

	2017 S\$	2016 S\$
1個月內	110,556	338,246
2至3個月	4,513	201,173
4至6個月	5,933	39,219
7至12個月	-	10,267
超過12個月	<u>9,118</u>	<u>9,079</u>
	<u>130,120</u>	<u>597,984</u>

24. 其他應付款項 和 應計費用

	2017 S\$	2016 S\$
應計	679,921	274,878
其他應付款	504,871	362,888
商品及服務稅應付款 (附註)	<u>48,777</u>	<u>183,237</u>
	<u>1,233,569</u>	<u>821,003</u>

附註：商品及服務稅是一個基礎廣泛的消費稅徵收的進口貨物在新加坡以及將近商品和服務的所有用品。

25. 保修計提撥備

	2017 S\$	2016 S\$
在年初	18,862	190,640
年內使用	<u>(967)</u>	<u>(171,778)</u>
於年末	<u>17,895</u>	<u>18,862</u>

保證金主要是指在2014年完成的一個項目中發現有缺陷的庫存的預期更換的確認金額。除了提供此項目外，管理層還根據本集團最近的索賠經驗，評估是否有進一步的保修索賠，並認為截至2017年5月31日止的手續條款已足夠。

綜合財務報表附註  
截至2017年5月31日止年度

26. 銀行貸款

	2017 S\$	2016 S\$
有息且有擔保	-	42,017

2013年6月21日貸款 S\$ 135,000，與美國海外銀行不時的業務板匯率相比，每年的利息為2%。該貸款每月支付48筆，自2013年6月21日起開始一個月。由本公司董事劉易庸先生及翁偉恆先生擔保。截至2015年5月31日止年度，本集團已儘早償還貸款。

報告期末，流動及非流動銀行貸款計提如下：

	2017 S\$	2016 S\$
1年以內	-	38,625
1年以上，但不超過2年	-	3,392
	-	42,017

27. 遞延資本補助金

	S\$
成本	
在2015年6月1日	165,257
加成	81,043
在2016年5月31日和2017年	246,300
折舊	
在2015年6月1日	123,930
本年計提	33,047
在2016年5月31日	156,977
本年計提	8,280
在2017年5月31日	165,257
賬面淨值	
在2017年5月31日	81,043
在2016年5月31日	89,323

綜合財務報表附註  
截至2017年5月31日止年度

27. 遞延資本補助金 (續)

	2017 S\$	2016 S\$
式表示:		
本期部分	6,754	8,280
非流動部分	74,289	81,043
	81,043	89,323

遞延資本金用於公司為星光計劃發生的研發支出的政府補助。補助金沒有未兌現的條件或偶然事件。補助金在相應無形資產的使用壽命內攤銷。

28. 遞延收入

遞延收入是關於服務的客戶預付款進行。

29. 遞延稅項

在這一年確認的遞延所得稅資產和負債的詳細信息和運動：

	計提保修 S\$	加速稅折舊及 攤銷 S\$	稅務虧損 S\$	其他 S\$	總計 S\$
在2015年6月1日	32,409	(371,567)	895,196	-	556,038
(收費) / 信用計入當期損益的 一年	(29,202)	(197,507)	(495,804)	1,590	(720,923)
交易所對齊	-	139	-	(66)	73
在2016年5月31日	3,207	(568,935)	399,392	1,524	(164,812)
(收費) / 信用計入當期損益的 一年	(165)	(92,429)	(75,615)	516	(167,693)
交易所對齊	-	(134)	-	83	(51)
在2017年5月31日	3,042	(661,498)	323,777	2,123	(332,556)

綜合財務報表附註  
截至2017年5月31日止年度

29. 遞延稅項 (續)

對於財務狀況的合併報表演示的目的，某些遞延所得稅資產和負債已被抵消。以下是財務報告目的的遞延稅款餘額的分析：

	2017 S\$	2016 S\$
遞延所得稅負債	(332,556)	(164,812)

截至2017年5月31日，本集團未動用稅務虧損約為 S\$2,268,101 (016: S\$2,651,226)，可用於對集團受到有關當局的協議，未來應納稅利潤抵消。

30. 股本

	2017 數目	2017 S\$	2016 數目	2016 S\$
已發行及繳足普通股	399,158,496	20,756,598	1,000,000	10,000
A系列優先股	-	-	300,000	300,000
B系列優先股	-	-	434,782	499,999
C系列優先股	-	-	722,823	1,125,002
D系列優先股	-	-	824,117	5,029,999
發行後總股本		20,756,598		6,965,000

A系列優先股 (「Series A PS」)

每個 Series A PS 加上任何累計但未付的股息，均可由該 Series A PS 持有人自行決定轉換為1普通股，轉換價為S \$ 1。在本公司清算，解散或清盤的情況下，Series A PS 持有人有權在向本公司股東持有人分配任何資產前，優先收到。當董事會宣佈時，Series A PS 上的非累計股息以每股每股 S\$ 0.06 的價格支付。Series A PS 授權持有人對本公司股東大會的任何事項與其他類別股份的持有人進行表決。截至二零一七年五月三十一日止年度，所有 Series A PS 已轉為普通股。

綜合財務報表附註  
截至2017年5月31日止年度

### 30. 股本 (續)

#### B系列優先股 (「Series B PS」)

每個 Series B PS 加上任何累計但未付的股息，均可由該 Series B PS 持有人自行決定轉換為1普通股，轉換價為 S\$ 1.15。在

在公司清盤，解散或清盤的情況下，Series B PS 持有人有權優先收到於本公司任何資產或盈餘資金分配給 Series A PS 和和普通股持有人。

當董事會宣佈時，Series B PS 上的非累積股息將被支付。持有人有權擁有與普通股持有人相同的投票權和權力。截至2017年5月31日止年度，所有 Series B PS 已轉為普通股。

#### C系列優先股 (「Series C PS」)

每個 Series C PS 加上任何累計但未付的股息，均可由該 Series C PS 持有人自行決定轉換為1普通股，轉換價為 S\$ 1.15564。

在公司清盤，解散或清盤的情況下，Series C PS 持有人有權優先收到於本公司任何資產或盈餘資金分配給 Series A PS，Series B PS 和和普通股持有人。

當董事會宣佈時，Series C PS 的累積股息將按每年8%的價格支付。持有人有權擁有與普通股持有人相同的投票權和權力。截至2017年5月31日止年度，所有 Series C PS 已轉換為普通股。

#### D系列優先股 (「Series D PS」)

每個 Series D PS 加上任何累計但未付的股息，均可由該 Series D PS 持有人自行決定轉換為1股普通股，轉換價為 S\$ 6.1035。在公司清盤，解散或清盤的情況下，Series D PS 持有人有權優先收到於本公司任何資產或盈餘資金分配給 Series A PS，Series B PS，Series C PS 和和普通股持有人。當董事會宣佈時，Series D PS 的累積股息將按每年8%的價格支付。持有人有權擁有與普通股持有人相同的投票權和權力。截至2017年5月31日止年度，所有 Series D PS 已轉換為普通股。

由於上述所有優先股均不可兌換，股利分配（無論是累計還是非累計）由本公司自行決定，因此根據 IAS 第32號，優先股被歸類為權益工具。

綜合財務報表附註  
截至2017年5月31日止年度

### 30. 股本 (續)

已發行及繳足普通股的變動情況如下：

	2017 數目	2017 S\$	2016 數目	2016 S\$
在年初	1,000,000	10,000	1,000,000	10,000
拆股 (附註 (a))	90,000,000	-	-	-
在優先股轉換的普通股發行 (附註 (b))	208,158,496	6,989,998	-	-
下配售的發行的普通股 (附註 (c))	100,000,000	13,756,600	-	-
於年末	<u>399,158,496</u>	<u>20,756,598</u>	<u>1,000,000</u>	<u>10,000</u>

優先股的變動情況如下：

	2017 數目	2017 S\$	2016 數目	2016 S\$
在年初	2,281,722	6,955,000	2,281,722	6,955,000
優先股發行 (附註 (d))	5,734	34,998	-	-
拆股 (附註 (a))	205,871,040	-	-	-
的優先股轉換成普通股 (附註 (b))	<u>(208,158,496)</u>	<u>(6,989,998)</u>	<u>-</u>	<u>-</u>
於年末	<u>-</u>	<u>-</u>	<u>2,281,722</u>	<u>6,955,000</u>

附註：

- (a) 在2016年11月24日，董事會批准公司的每個已發行普通股和優先股是細分成 91 股普通股和優先股，並立即生效。
- (b) 2016年12月16日，本公司發行的每優先股轉化為普通股。
- (c) 在年內進行的配售 100,000,000 新普通股以每股 HK \$ 0.74 價格發行，總現金代價約為 HK \$ 74,000,000 (相當於約 S\$13,756,600)。
- (d) 在2016年6月7日，5,734 Series D PS 系列優先股在現金代價為 S\$ 34,998 分配給現有股東。

綜合財務報表附註  
截至2017年5月31日止年度

### 31. 本公司財務狀況表

以下是截至2017年5月31日和2016年5月31日本公司財務狀況的簡明陳述。

	附註	2017 S\$	2016 S\$
<b>非流動資產</b>			
物業，廠房及設備		301,580	373,463
無形資產		4,446,674	3,632,527
對子公司的投資		2,082	2,082
		<u>4,750,336</u>	<u>4,008,072</u>
<b>當前資產</b>			
應收賬款		2,979,066	2,178,068
其他應收款，存款及預付款項		382,607	418,367
存貨		637,030	348,413
由於客戶數量		3,583,111	178,854
應收子公司款項		61,955	85,306
銀行結餘及現金		6,965,392	2,642,061
		<u>14,609,161</u>	<u>5,851,069</u>
<b>流動負債</b>			
應付賬款		115,627	577,911
其他應付款和應計		1,173,340	800,140
由於客戶數量		189,802	99,664
金額因股東		-	35,200
計提保修		17,895	18,862
銀行借款		-	38,625
遞延資本撥款		6,754	8,280
遞延收益		357,642	399,565
		<u>1,861,060</u>	<u>1,978,247</u>
<b>流動資產淨值</b>		<u>12,748,101</u>	<u>3,872,822</u>
<b>總資產減流動負債</b>		<u>17,498,437</u>	<u>7,880,894</u>
<b>非流動負債</b>			
銀行借款		-	3,392
遞延資本撥款		74,289	81,043
遞延所得稅負債		331,604	163,103
		<u>405,893</u>	<u>247,538</u>
<b>淨資產</b>		<u>17,092,544</u>	<u>7,633,356</u>
<b>資本及儲備</b>			
股本	30	20,756,598	6,965,000
儲量	32	<u>(3,664,054)</u>	<u>668,356</u>
<b>總股本</b>		<u>17,092,544</u>	<u>7,633,356</u>

劉伊浚先生  
董事

王瑞興先生  
董事

綜合財務報表附註  
截至2017年5月31日止年度

### 32. 儲備

本公司的儲量運動

	股權補償					
	普通股 S\$	優先份額 S\$	股份溢價 S\$	儲備 S\$	(累計虧損) S\$	總計 S\$
截至2015年5月31日	10,000	6,955,000	-	554,859	(2,523,825)	4,996,034
本年利潤	-	-	-	-	2,435,474	2,435,474
以股份為基礎的支付費 用的確認	-	-	-	201,848	-	201,848
在2016年5月31日	10,000	6,955,000	-	756,707	(88,351)	7,633,356
虧損為一年 優先股發行	-	-	-	-	(2,421,604)	(2,421,604)
在優先股轉換的普通股 發行	-	34,998	-	-	-	34,998
下配售發行的普通股	6,989,998	(6,989,998)	-	-	-	-
權證的消除 (附註圖 (a) )	13,756,600	-	-	-	-	13,756,600
每股發行費用	-	-	(1,376,024)	-	-	(1,376,024)
以股份為基礎的支付費 用的確認	-	-	-	362,218	-	362,218
在2017年5月31日	20,756,598	-	(1,376,024)	1,118,925	(3,406,955)	17,092,544

附註:

- (a) 在2015年8月24日，本公司發行的權證向全體股東只有五家股東接受。98,304 認股權證發行和每份權證使股東在的購買本公司的一個 Series D PS 每股 S\$ 3.05175。該認股權證自發行之日起行使起至五年發行日期後的日期。2016年10月4日，所有權證已以代價 S\$ 897,000 的取消由本公司。



綜合財務報表附註  
截至2017年5月31日止年度

### 33. 以股份為基礎的付款

本公司董事會於2010年3月10日批准並通過了「2010年計劃」，並於2013年12月18日通過了「2013年計劃」（以下簡稱「2013年計劃」），為符合條件的個人負責本公司的管理，增長和財務成功，或以其他方式向本公司提供有價值的服務，有機會獲得本公司的所有權，或增加其所有者權益，從而鼓勵他們繼續為本公司服務。

2010年計劃和2013年計劃的合格人士包括本公司及其子公司的董事，高級職員，員工，以及為本公司及其子公司提供有價值服務的獨立顧問，顧問和獨立承包商。

根據「2010年計劃」和「2013年計劃」，授予的期權不得超過10年。除「董事會另有通知」外，2010年計劃和2013年計劃可能授予的最大股份數不得超過本公司已發行股本的10%。

#### (a) 2010年計劃

本年度 2010年計劃下的授權和變動情況的條款和條件如下：

類別參與者		根據購股權可發行股份數目						行使價 (附註) S\$
		在開始的 一年	期間, 保 證一年	期間行 使的一 年	在沒收	根據調整 後的份額 拆分 (附註)	在結束了 一年的	
2017	授出日期							
類別參與者	10 March 2010	109,226	-	-	-	9,830,340	9,939,566	0.009
董事	10 March 2010	27,307	-	-	-	2,457,630	2,484,937	0.009
僱員	1 June 2013	60,000	-	-	-	5,400,000	5,460,000	0.009
	1 August 2013	41,534	-	-	-	3,738,060	3,779,594	0.009
	1 May 2015	30,000	-	-	-	2,700,000	2,730,000	0.009
	1 June 2016	-	5,000	-	-	450,000	455,000	0.009
小計		158,841	5,000	-	-	14,745,690	14,909,531	
總計		268,067	5,000	-	-	24,576,030	24,849,097	

綜合財務報表附註  
截至2017年5月31日止年度

33. 以股份為基礎的付款 (續)

(a) 2010年計劃 (續)

類別參與者	授出日期	根據購股權可發行股份數目					根據調整後的份額 拆分 (附註)	在結束了一年的	行使價 (附註) S\$
		在開始的一年	期間, 保證一年	期間行使的一年	在沒收				
董事	10 March 2010	109,226	-	-	-	-	109,226	0.85	
僱員	10 March 2010	27,307	-	-	-	-	27,307	0.85	
	1 June 2013	60,000	-	-	-	-	60,000	0.85	
	1 August 2013	41,534	-	-	-	-	41,534	0.85	
	1 May 2015	30,000	-	-	-	-	30,000	0.85	
小計		158,841	-	-	-	-	158,841		
總計		268,067	-	-	-	-	268,067		

附註: 2016年11月24日, 董事會批准了每個發行及配發普通股和優先股是細分成91股, 並立即生效。因此, 一個股票期權被細分為91個股票期權, 行權價格從每個期權的 S\$ 0.850 調整到2010年計劃的每個期權 S\$ 0.009。

(b) 2013年計劃

類別參與者	授出日期	根據購股權可發行股份數目					根據調整後的份額 拆分 (附註)	在結束了一年的	行使價 (附註) S\$
		在開始的一年	期間, 保證一年	期間行使的一年	在沒收				
僱員	2016年6月1日	-	91,569	-	(22,000)	6,261,210	6,330,779	0.0067	

附註: 於2016年11月24日, 董事們通過批准將每股已發行及配發的普通股及優先股細分為91股即時生效。因此, 一個股票期權被細分為91個股票期權, 並且行使價格從每個期權的 S\$ 6.100 調整到2013年計劃下的每個期權 S\$ 0.067。

一旦滿足歸屬條件, 這些選項就可以行使。如果本公司私人持有的期權有權出售, 期權將從最初的公開日期起計10年之日起至3年。本公司為上市公司時, 如果期權歸屬於期權, 期權將從歸屬日期起計3年。

綜合財務報表附註  
截至2017年5月31日止年度

33. 以股份為基礎的付款 (續)

(c) 配售股份數量及加權平均行權價格變動情況如下：

	2017		2016	
	加權平均 行使價 S\$	數	加權平均 行使價 S\$	數
在優秀年初	0.850	268,067	0.850	268,067
年內授予	5.828	96,569	-	-
年內沒收	6.100	(22,000)	-	-
經拆股調整	(1.89)	30,837,240	-	-
卓越於年末	0.021	31,179,876	0.850	268,067

於年末選擇優秀的加權平均行權價格為 S\$ 0.021 (2016: S\$ 0.850) 和剩餘合約期加權平均為3.7歲 (2016年: 9.6年)。

在歲末選擇優秀的總數, 20,719,244 (2016: 219,078) 有既得利益和被行使。

以下信息是在年內授予股票期權的公允價值的確定有關。

	授予 2016年6月1日
採用期權定價模型	Black-Scholes期權 定價模型
股價在授予日	S\$12.168
行使價	S\$6.100
加權平均合約期	2.50 to 5.50 years
預期波幅	25.0% to 27.6%
預計股息率	0%
無風險利率	1.165% to 1.788%

波動性假設以同期可比公司股價回報波動的平均值進行衡量。

股票期權在服務條件下被授予。在授予日期中, 所收到的服務的公允價值計量未考慮到此條件。沒有與授予的股票期權相關的市場情況。

截至2017年5月31日止財政年度, 22,000 股權拆減前股權已被撤銷。因此, 相關的股權補償準備金為 S\$ 34,380 轉為損益。

綜合財務報表附註  
截至2017年5月31日止年度

34. 經營租賃

作為承租人

	2017 S\$	2016 S\$
本年度經營租賃支付的最低租賃付款額	792,106	715,789

於年末，本集團根據不可撤銷經營租賃的最低租賃付款如下是由於：

	2017 S\$	2016 S\$
一年之內	787,320	707,349
在第二年至第五年，包容性	1,589,783	116,646
	2,377,103	823,995

經營租賃付款額代表本集團應付的租金為它的辦公場所。租賃協商在固定租金一至三年之間的條款。

作為出租人

	2017 S\$	2016 S\$
本年度經營租賃獲得最低租賃付款額	24,890	11,835

於年末，集團總未來最低租賃付款不可撤銷經營租賃應收賬款是由於如下：

	2017 S\$	2016 S\$
一年之內	33,480	14,010
在第二年至第五年，包容性	34,485	2,955
	67,965	16,965

經營租賃付款額應收代表租賃星光米租金由本集團應收。租期談判在固定租金一兩年任期。

綜合財務報表附註  
截至2017年5月31日止年度

35. 關聯交易

(a) 除了在這些財務報表中披露的其他地方的交易，該集團與關聯方以下顯著交易。

	附註	2017 S\$	2016 S\$
支付給股東之後利息費用:	(i)		
- BAF Spectrum私人有限公司		-	7,622
- iGlobe Platinum Fund 有限公司		-	15,759
- Lim Ho Kee 先生		-	101
- Majuven Fund I 有限公司		-	16,317
- Lee Ching Yen Stephen 先生		-	201
		<u>-</u>	<u>40,000</u>
支付給專業的服務費			
以下股東:			
- Majuven 私人有限公司		26,400	-
- Majuven Fund私人有限公司		-	35,200
		<u>26,400</u>	<u>35,200</u>
認股權證的取消費用支付			
以下股東			
- BAF Spectrum 私人有限公司		170,925	-
- iGlobe Platinum Fund 有限公司		353,402	-
- Lim Ho Kee 先生		2,255	-
- Majuven Fund I 有限公司		365,911	-
- Lee Ching Yen Stephen 先生		4,507	-
		<u>897,000</u>	<u>-</u>

2015年8月24日，本公司與股東簽訂了不可兌換的橋樑貸款（「橋樑貸款」）協議，借款本金額為 S\$ 1,000,000 的6個月期限貸款，固定利率為8%。截至2016年5月31日止財政年度，貸款全部償還。

綜合財務報表附註  
截至2017年5月31日止年度

35. 關聯交易 (續)

(b) 關鍵管理人員薪酬

董事和主要管理層的其他成員在年度報酬情況如下：

	2017 S\$	2016 S\$
薪金，津貼及實物利益	1,048,554	732,496
股份支付	194,934	119,328
在界定供款退休金計劃供款	100,143	66,304
	1,343,631	918,128

(c) 由於股東數量為無抵押，並即時償還免息。

36. 董事在交易，安排或合同中的重大利益

本公司為本公司之任何交易，安排或重要合約，本公司董事或與董事有關連的實體，無論直接或間接具有重大利益，均在財政年度或結束時存續。

37. 資本風險管理

本集團資本管理的目標是維護集團繼續持續關注的能力，為其他利益相關者提供股東回報和利益，並保持最佳資本結構，以降低資本成本。

為維護或調整資本結構，本集團可以調整向股東支付的股息，向股東退回股份，發行新股或出售資產減少債務。

根據行業實踐，本集團根據負債比率監測其資本結構。該負債比率計算為淨負債除以總資本。淨負債計算為代表銀行借款的借款總額，如財務狀況較少的銀行餘額和現金的綜合報表所示。總資產按合併財務報表列示的權益計算。

綜合財務報表附註  
截至2017年5月31日止年度

### 37. 資本風險管理 (續)

年內，本集團的策略是保持最低的負債率。截至年底的負債比例如下：

	2017 S\$	2016 S\$
借款總額	-	42,017
減：銀行結餘及現金	<u>(7,134,663)</u>	<u>(2,773,551)</u>
淨債務	<u>(7,134,663)</u>	<u>(2,731,534)</u>
總資本	<u>17,388,594</u>	<u>7,814,984</u>
資產負債率	<u>N/A</u>	<u>N/A</u>

### 38. 財務風險管理

本集團業務正常過程中本集團金融工具產生的主要風險為信用風險，流動性風險，利率風險和貨幣風險。這些風險受本集團以下財務管理政策和做法的限制。

#### (a) 信貸風險

本集團的信貸風險主要來自貿易及其他應收款項及銀行存款。管理層已實行一項信貸政策，並持續監控該等信貸風險。

就貿易及其他應收款項而言，對所有要求信貸額超過若干金額的客戶，必須進行個別信貸評估。此等信貸評估集中於客戶過往繳付到期款項之歷史及現時付款之能力，以及考慮到客戶之具體資料及客戶營運所在地之經濟環境。本集團持續對貿易客戶的財務狀況進行信貸評核。貿易應收款項自發票日期起計30至60日到期。通常，本集團並不向客戶收取抵押品。

本集團的信用風險敞口主要受每位客戶的個人特徵影響。客戶經營的行業和國家的違約風險也對信用風險有影響，但影響程度較小。在2017年5月31日和2016年5月31日，本集團的信用風險一定集中於集團最大客戶的37%和28%，佔貿易債務總額的比例分別為68%和55%。集團最大的五大貿易債務人。

本集團對貿易及其他應收款項產生的信用風險敞口進一步量化披露分別載於財務報表附註十及二十。

綜合財務報表附註  
截至2017年5月31日止年度

38. 財務風險管理 (續)

(b) 流動資金風險

本集團的政策是定期監控其現行及預期的流動性要求，以確保其持有足夠的現金儲備以滿足短期和長期的流動性需求。

下表列示了本集團非衍生金融負債報告期末剩餘的合同期限，根據未折現現金流量（包括使用合同利率計算的利息支付情況），或浮動的，按照報告日的當前匯率計算，以及本集團可能需要支付的最早日期。

	賬面餘額 S\$	總合約未貼 現現金流 S\$	中 1年需求 S\$	更多 1年但小於 2年 S\$	更多 2年但小於 5年 S\$
2017年					
應付賬款	130,120	130,120	130,120	-	-
其他應付款和應計	1,233,569	1,233,569	1,233,569	-	-
由於客戶數量	189,802	189,802	189,802	-	-
	<u>1,553,491</u>	<u>1,553,491</u>	<u>1,533,491</u>	<u>-</u>	<u>-</u>
2016年					
應付賬款	597,984	597,984	597,984	-	-
其他應付款和應計	821,003	821,003	821,003	-	-
由於客戶數量	99,664	99,664	99,664	-	-
金額因股東	35,200	35,200	35,200	-	-
銀行借款	42,017	44,512	41,088	3,424	-
	<u>1,595,868</u>	<u>1,598,363</u>	<u>1,594,939</u>	<u>3,424</u>	<u>-</u>



綜合財務報表附註  
截至2017年5月31日止年度

38. 財務風險管理 (續)

(c) 利率風險

由於本集團並無顯著息資產和負債，與A組€™的收入和營運現金流量基本上不受市場利率的變化。

(d) 貨幣風險

本集團主要在新加坡經營，大部分交易以新加坡元結算，並沒有因外幣匯率變動而面臨重大風險。

39. 按類別劃分的金融資產及金融負債之概要

下表列示金融資產及負債的賬面值及公允值：

	2017 S\$	2016 S\$
金融資產		
貸款和應收款項 (包括銀行結餘及現金)	<u>14,035,854</u>	<u>5,412,997</u>
金融負債		
以攤餘成本計量的金融負債	<u>1,553,491</u>	<u>1,595,868</u>

40. 批准財務報表

財務報表由審計委員會審議，經董事會批准授權發行2017年8月25日。

## 財務概要

本公司已發表的經審計合併財務報表或已發行招股說明書中提取的最近三個財政年度的結果摘要以及本集團資產，負債和非控股權益摘要如下：

	截至 5月31日止年度		
	2017 S\$	2016 S\$	2015 S\$
收入	13,333,991	11,090,280	7,324,596
年度(虧損)/溢利	(2,324,044)	2,493,698	(354,218)
(虧損) / 歸屬於以下年度的利潤:			
本公司業主	(2,324,044)	2,493,698	(354,218)
非控股權益	-	-	-
	(2,324,044)	2,493,698	(354,218)
	於5月31日		
	2017 S\$	2016 S\$	2015 S\$
資產及負債			
非流動資產	4,823,160	4,063,165	3,482,913
流動資產	14,914,181	6,031,478	3,150,857
流動負債	(1,941,902)	(2,030,412)	(1,497,839)
總資產減流動負債	12,972,279	4,001,066	1,653,018
非流動負債	(406,845)	(249,247)	(50,298)
資產淨值	17,388,594	7,814,984	5,085,633

Anacle Systems Limited  
安科系統有限公司

1 Fusionopolis View #08-02  
Singapore 138577

---

[www.anacle.com](http://www.anacle.com)  
[info@anacle.com](mailto:info@anacle.com)

---

Tel: +65-6734 9012  
Fax: +65-6734 9011

---

Stock Code: 8353

