

香港交易及結算所有限公司及香港聯合交易所有限公司(「聯交所」)對本公告的內容概不負責,對其準確性或完整性亦不發表任何聲明,並明確表示概不就因本公告全部或任何部份內容而產生或因倚賴該等內容而引致的任何損失承擔任何責任。



## Anacle Systems Limited

安科系統有限公司\*

(於新加坡共和國註冊成立的有限公司)

(股份代號: 8353)

### 截至 2017 年 11 月 30 日止六個月 中期業績公佈

安科系統有限公司(「本公司」)董事會(「董事」)宣布本公司及其附屬公司截至 2017 年 11 月 30 日止六個月之未經審核簡明綜合財務業績。本公告載有全文本公司之 2018 年中期報告,符合聯交所有關創業板上市規則(「創業板」)有關中期初步公佈之資料之相關規定結果。本公司 2018 年度中期報告的印刷版本將提交本公司股東,並可於聯交所網站 [www.hkexnews.hk](http://www.hkexnews.hk) 及本公司網站 [www.anacle.com](http://www.anacle.com) 於或之前 2018 年 1 月 15 日。

承董事會命  
安科系統有限公司  
執行董事兼行政總裁  
劉伊浚

新加坡, 2018 年 1 月 8 日

於本公告日期,董事會成員包括執行董事劉伊浚先生(行政總裁)及王瑞興先生(營運總監),非執行董事李泉香先生(主席),黃寶金教授及 Robert Chew 先生,以及獨立非執行董事 Alwi Bin Abdul Hafiz 先生, Elango Subramanian 先生及李文偉先生。

本公告的資料乃遵照聯交所創業板(「創業板」)證券上市規則的規定而刊載,旨在提供有關本公司之資料;各董事願共同及個別對本公告承擔全部責任。各董事在作出一切合理查詢後,確認就彼等所深知及確信所信,本公告所載資料在各重大方面均屬真實及完整,並無誤導或欺詐成分,亦無遺漏任何其他事項,致使當中所載任何陳述或本公告有所誤導。

本公告將由其刊載日期起計最少保留七日於創業板網站 [www.hkgem.com](http://www.hkgem.com) 之「最新公司公告」頁內。本公告亦將刊載於本公司網站 [www.anacle.com](http://www.anacle.com)。

\*僅供識別

## 香港股份交易所（「聯交所」）發展企業市場（「創業板」）的特點

創業板已被定位為市場，旨在容納與聯交所上市的其他公司相比可能具有較高投資風險的公司。潛在投資者應該意識到投資這些公司的潛在風險，只有經過認真考慮才能做出投資決定。創業板的風險狀況和其他特點都意味著它是一個更適合專業和其他復雜投資者的市場。

鑑於創業板上市公司的新興特性，創業板上市交易的風險可能比證券交易所主板交易的證券更容易受市場波動的高度影響，並且無法保證會有流動性市場在創業板上交易的證券。

香港交易及結算所有限公司及聯交所對本業績公佈的內容概不負責，對其準確性或完整性亦不發表任何聲明，並對因整體或任何部分產生或依賴整體或任何部分的任何損失概不負責的業績公佈內容。

本業績公佈由本公司董事（「董事」）（「本公司」）共同及個別承擔全部責任的業績公佈，包括符合“聯交所創業板證券上市規則”“創業板上市規則”，以提供有關本公司的資料。董事經作出一切合理查詢後確認，就彼等所深知和確信，本報告所載資料在所有重大方面準確，完整，且無誤導或欺騙，亦無其他事宜在此作出任何陳述或本業績公佈誤導。

## 目錄

釋義 .....	4
公司資料 .....	6
財務摘要 .....	7
簡明綜合全面收益表 .....	8
綜合財務狀況表 .....	9
綜合權益變動表 .....	10
綜合現金流量表 .....	11
綜合財務報表附註 .....	12
管理層討論與分析 .....	24
未來的前景和展望 .....	27
財務回顧 .....	28
企業管治守則及其他資料 .....	34

## 釋義

「審核委員會」	董事會審核委員會
「董事會」	董事會
「企業管治守則」	創業板上市規則附錄十五所載企業管治守則
「商業化」	產品一旦賺取第一元的收入便被視為商業上推出了
「公司條例」	香港法例第 622 章公司條例(經不時修訂、補充或以其他方式修改)
「本公司」	Anacle Systems Limited 安科系統有限公司, 於新加坡共和國註冊成立的有限公司, 已發行股份於創業板上市 (股份代號: 8353)
「董事」	本公司董事
「創業板」	聯交所創業板
「創業板上市規則」	創業板證券上市規則 (經不時修訂、補充或以其他方式修改)
「本集團」	本公司及附屬公司, 或如文義所指其所有附屬公司
「港元」	港元, 香港法定貨幣
「香港」	中國 香港特別行政區
「上市」	股份於創業板上市
「上市日期」	2016 年 12 月 16 日, 股份開始於創業板買賣的日期
「普通股」	本公司零股本面值的普通股份
「配售」	於 2016 年 12 月 16 日的股份配售
「中國」	中華人民共和國, 及就本業績公佈章程而言, 不包括香港、中國澳門特別行政區及台灣
「優先股份」	A 系列優先股份、B 系列優先股份、C 系列優先股份及 D 系列優先股份
「本招股章程」	於 2016 年 11 月 30 日就配售而刊發的招股章程
「報告期」	截至 2017 年 11 月 30 日止六個月

## 釋義

「證券交易標準」	根據創業板上市規則第 5.46 至 5.67 條有關進行證券交易的所需標準
「A 系列優先股份」	本公司於 2006 年 9 月向 A 系列投資者發行的 300,000 股優先股份，所有該等股份將於上市日期自動及強制轉換為普通股份
「B 系列優先股」	本公司分別於 2007 年 9 月及 2008 年 1 月向 B 系列投資者分兩批發行的 434,782 股優先股，所有該等股份將於上市日期自動及強制轉換為普通股
「C 系列優先股」	本公司於 2010 年 3 月向 C 系列投資者發行的 722,823 股優先股份，所有該等股份將於上市日期自動及強制轉換為普通股份
「D 系列優先股」	本公司於 2013 年 12 月向 D 系列投資者發行的 824,117 股優先股及於 2016 年 6 月向 iGlobe 發行的 5,734 股優先股，該等股份將於上市日期自動及強制轉換為普通股
「證監會」	香港證券及期貨事務監察委員會
「證券及期貨條例」	香港法例第 571 章證券及期貨條例（經不時修訂、補充或以其他方式修改）
「股份」	本公司股本中的普通股份
「股東」	股份持有人
「新加坡」	新加坡共和國
「新加坡元」或「新元」	新加坡法定貨幣
「TESSERACT」	Starlight 的先進物聯網智能計量和控制器平台，可在軟件上處理大數據

除文義另有所指外，「聯繫人」、「緊密聯繫人」、「關連人士」、「核心關連人士」、「控股股東」、「附屬公司」及「高持股量股東」的涵義與創業板上市規則內定義的該等詞彙具備相同涵義。

## 公司資料

### 董事會

#### 執行董事

劉伊浚 (首席執行官)  
王瑞興 (首席運營官)

#### 非執行董事

李泉香 (主席)  
黃寶金  
Mr. Robert Chew

#### 獨立非執行董事

Mr. Alwi Bin Abdul Hafiz  
Mr. Elango Subramanian  
李文偉

#### 董事會委員會

##### 審核委員會

李文偉 (主席)  
Mr. Elango Subramanian  
Mr. Robert Chew

##### 薪酬委員會

Mr. Elango Subramanian (主席)  
Mr. Alwi Bin Abdul Hafiz  
黃寶金

##### 提名委員會

李泉香 (主席)  
Mr. Alwi Bin Abdul Hafiz  
Mr. Elango Subramanian

##### 合規主任

王瑞興

##### 聯席公司秘書

郭兆文  
Ms. Sylvia Sundari Poerwaka

##### 本公司網址

[www.anacle.com](http://www.anacle.com)

##### 創業板股份代號

8353

### 授權代表

劉伊浚  
王瑞興

### 核數師

香港立信德豪會計師事務所有限公司

### 合規顧問

凱基金融亞洲有限公司

### 香港法律顧問

的近律師行

### 香港股份過戶登記處

寶德隆證券登記 (香港) 有限公司  
香港  
北角  
電氣道 148 號 21 樓  
2103B 室

### 總部、註冊辦事處及 新加坡主要營業地點

1 Fusionopolis View  
#08-02 Sandcrawler  
Singapore 138577

### 根據公司條例第 16 部

### 於香港註冊的主要營業地點

香港  
北角  
電氣道 148 號 21 樓

### 主要往來銀行

DBS Bank Ltd  
12 Marina Bay Boulevard, Level 3  
Marina Bay Financial Centre Tower 3  
Singapore 018982

## 財務摘要

17.4%

## 營業額增加

營業額稍微增長約 79 萬新元。

截至 11 月 30 日止六個月  
2017 年  
(未經審核)  
新元

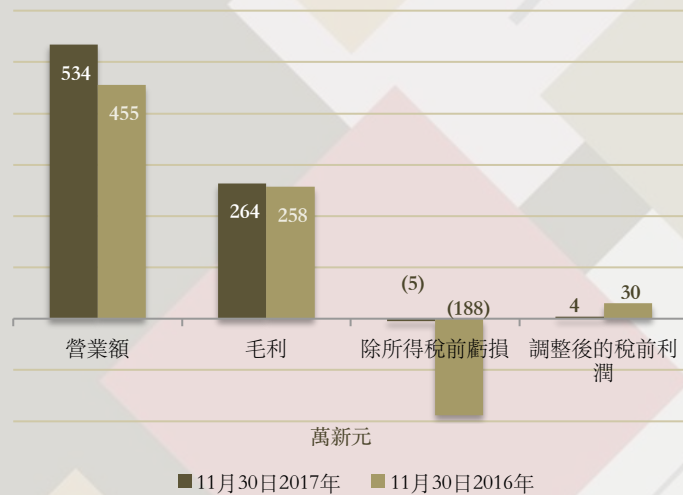
2016 年  
(未經審核)  
新元

	2017 年 (未經審核) 新元	2016 年 (未經審核) 新元
營業額	5,342,331	4,549,788
毛利	2,638,714	2,575,745
除所得稅前虧損	(52,634)	(1,878,040)
調整後的稅前利潤	37,742	300,744

2.4%

## 毛利增加

毛利較上一年增加約 6 萬新元。



## 經調整除稅前溢利

經調整除稅前溢利已扣除以股份為基礎的付款 9 萬新元 (2016 年 11 月 30 日: 18 萬新元) 及上市開銷新元 (2016 年 11 月 30 日: 199 萬新元) 後達致。本集團於報告期間投入巨資於銷售及市場推廣活動, 預期於下一個財政年度推出 **TESSERACT** 及 **mybill.sg**。

## 期股息

董事會並沒有宣布截至 2017 年 11 月 30 日止六個月的期股息。

## 簡明綜合全面收益表

	附註	截至 11 月 30 日止六個月	
		2017 年 (未經審核) 新元	2016 年 (未經審核) 新元
營業額	4	5,342,331	4,549,788
銷售成本		(2,703,617)	(1,974,043)
<b>毛利</b>		<b>2,638,714</b>	<b>2,575,745</b>
其他收入	5	27,033	28,718
其他收益及虧損	6	(104,205)	(56,822)
營銷及其他經營開支		(788,762)	(508,342)
行政開支		(1,749,343)	(1,871,716)
研發成本		(76,071)	(49,954)
上市開支		-	(1,994,782)
融資成本		-	(887)
<b>除所得稅前虧損</b>	<b>7</b>	<b>(52,634)</b>	<b>(1,878,040)</b>
所得稅開支	8	(16,125)	(3,931)
<b>年度虧損</b>		<b>(68,759)</b>	<b>(1,881,971)</b>
<b>其他全面收入</b>			
其後可能重新分類至損益之項目:			
換算海外業務產生之匯兌差額		13,008	21,934
<b>年內全面收入總額</b>		<b>(55,751)</b>	<b>(1,860,037)</b>
<b>(虧損) / 歸屬於以下年度的利潤:</b>			
本公司業主		(68,759)	(1,881,971)
非控股權益		-	-
<b>本年度綜合收益總額:</b>			
本公司業主		(55,751)	(1,860,037)
非控股權益		-	-
		新加坡分	新加坡分
<b>(虧損) / 每股盈利歸屬於本公司所有者</b>			
基本	10	(0.02)	(2.07)
攤薄	10	(0.02)	(0.63)



## 綜合財務狀況表

	附註	於 2016年11月30日 (未經審核) 新元	2017年5月31日 (經審核) 新元
<b>非流動資產</b>			
物業、廠房及設備	11	422,777	449,856
無形資產	12	5,099,697	4,373,304
<b>非流動資產總額</b>		<b>5,522,474</b>	<b>4,823,160</b>
<b>流動資產</b>			
貿易應收款項	13	2,904,456	3,086,013
其他應收款項，存款和預付款		745,201	417,631
存貨		661,876	692,763
客戶到期金額		3,518,893	3,583,111
現金及現金等價物		5,330,884	7,134,663
<b>流動資產總額</b>		<b>13,161,310</b>	<b>14,914,181</b>
<b>流動負債</b>			
貿易應付款項	14	346,188	130,120
其他應付款和應計項目		408,632	1,233,569
應付客戶款項		-	189,802
保修條款		7,766	17,895
遞延資本金		6,754	6,754
遞延收益		83,414	363,762
應付稅款		-	-
<b>流動負債總額</b>		<b>852,754</b>	<b>1,941,902</b>
<b>流動資產淨值</b>		<b>12,308,556</b>	<b>12,972,279</b>
<b>總資產減流動負債</b>		<b>17,831,030</b>	<b>17,795,439</b>
<b>非流動負債</b>			
遞延資本金		74,289	74,289
遞延稅項負債		333,522	332,556
<b>非流動負債總額</b>		<b>407,811</b>	<b>406,845</b>
<b>資產淨值</b>		<b>17,423,219</b>	<b>17,388,594</b>
<b>資本及儲備</b>			
股本	15	20,756,598	20,756,598
儲備		(3,333,379)	(3,368,004)
歸屬於本公司所有者的權益		17,423,219	17,388,594
非控股權益		-	-
<b>總權益</b>		<b>17,423,219</b>	<b>17,388,594</b>

## 綜合權益變動表

	普通股 新元	普通股 新元	普通股 新元	股權補償 儲備 新元	交易所波 動儲備 新元	(累計虧損/ 留存利潤 新元)	總計 新元
於 2017 年 6 月 1 日 (經審核)	20,756,598	-	(1,376,024)	1,118,925	65,322	(3,176,227)	17,388,594
期內度虧損	-	-	-	-	-	(68,759)	(68,759)
其他全面收入	-	-	-	-	13,008	-	13,008
全面收入總額	-	-	-	-	13,008	(68,759)	(55,751)
股權補償支付費用	-	-	-	90,376	-	-	90,376
於 2017 年 11 月 30 日 (未經審核)	20,756,598	-	(1,376,024)	1,209,301	78,330	(3,244,986)	17,423,219
於 2016 年 6 月 1 日 (經審核)	10,000	6,955,000	-	756,707	48,460	44,817	7,814,984
期內度虧損	-	-	-	-	-	(1,881,971)	(1,881,971)
其他全面收入	-	-	-	-	21,934	-	21,934
全面收入總額	-	-	-	-	21,934	(1,881,971)	(1,860,037)
發行優先股	-	34,998	-	-	-	-	34,998
取消認股權證	-	-	-	-	-	(897,000)	(897,000)
股權補償支付費用	-	-	-	184,002	-	-	184,002
於 2016 年 11 月 30 日 (未經審核)	10,000	6,989,998	-	940,709	70,394	(2,734,154)	5,276,947

## 綜合現金流量表

	截至 11 月 30 日止六個月 2017 年 (未經審核) 新元	2016 年 (未經審核) 新元
經營活動所用現金淨額	(728,328)	(1,311,912)
投資活動所用現金淨額	(1,075,742)	(800,394)
融資活動所用現金淨額	-	(7,907)
現金及現金等價物	(1,804,070)	(2,120,213)
期初的現金和現金等價物	7,134,663	2,773,551
匯率變動的影響	291	(5,362)
期末現金及現金等價物	5,330,884	647,976
現金及現金等價物餘額分析		
銀行餘額和現金	5,330,884	647,976

## 綜合財務報表附註

### 1. 大體

本公司於 2006 年 2 月 21 日在新加坡註冊成立為一間私人有限公司。2016 年 11 月 25 日，本公司根據新加坡公司法轉為「公眾股份有限公司」，且本公司名稱由「安科系統私人有限公司」更改為「安科系統有限公司，即時生效。本公司註冊辦事處及主要營業地點的地址為 1 Fusionopolis View, #08-02 Sandcrawler, Singapore 138577。

本公司於 2016 年 12 月 16 日在創業版上市。

本集團的主要業務為軟件開發、提供企業應用軟件解決方案及能源管理解決方案、以及提供支援和維護服務。

本集團於 2017 年 11 月 30 日之簡明綜合財務狀況表，簡明綜合損益及其他全面收益表，簡明綜合權益變動表及本集團截至該日止六個月之簡明綜合現金流量表 2017 年 11 月 30 日以及重要會計政策概要及其他解釋資料（「中期財務報表」）已於 2018 年 1 月 8 日獲董事會批准刊發。

### 2. 準備和會計政策的基礎

中期財務報表是根據國際會計準則委員會（「IASB」）發布的國際會計準則第 34 號“中期財務報告”和創業板上市規則的適用披露要求編制的。第一季度財務報表已經準備好按歷史成本計算。

中期財務報表以新加坡元（「新元」）列報，與本公司的功能貨幣相同。

中期財務報表不包括年度財務報表中所需的所有信息和披露，因此應與 2017 年 5 月 31 日終了年度的年度財務報表（「2017 財務報表」）一併閱讀。2017 財務報表是根據所有適用的國際財務報告準則，國際會計準則（「IAS」）和解釋（以下統稱為「IFRS」）和香港公司條例的披露要求編制的。編制第一季度財務報表的會計政策和計算方法與 2017 年度財務報表的編制情況相一致。

本集團並無應用或早日採納與本集團相關之新發或經修訂國際財務報告準則（包括其相應之修訂），而該等新國際財務報告準則或經修訂之國際財務報告準則已發行，但尚未於編制該等未經審核簡明綜合業績時生效。本集團目前正在評估這些新的或經修訂的國際財務報告準則在最初申請時的影響，但尚無法說明這些新的或經修訂的國際財務報告準則會對其經營業績和財務狀況產生任何重大影響。預計所有聲明將在本集團的會計政策中在其最初生效的會計期間採用。

### 3. 分部報告

本集團按主要經營決策者所審閱並賴以作出決策的報告釐定其營運分部。

本集團擁有四個可呈報分部。由於各業務提供不同產品及服務，所需之業務策略亦不盡相同，因此各分部之管理工作乃獨立進行。以下為本集團各可呈報分部業務之概要：

- **Simplicity** – 一套企業應用軟件解決方案，為企業資產管理，共享資源管理，租賃管理，財務管理，供應鏈管理和客戶關係管理提供具體解決方案；
- **Starlight** – 提供一站式的基於雲的能源管理解決方案，提供對建築物能源概況的全面訪問，包括能源消耗，電力質量，能源分析和碳足跡概況等信息；和
- **SpaceMonster** – 在線場地預約平台。

分部間交易之價格乃參考就類似訂單向外部人士收取之價格釐定。由於中央收益及開支並未計入主要經營決策者評估分部表現時使用之分部溢利內，故其並無分配至經營分部。

#### (a) 業務分部

	Simplicity		Starlight		SpaceMonster		總計	
	截至 11 月 30 日止六個月							
	2017 年 (未經審核) 新元	2016 年 (未經審核) 新元	2017 年 (未經審核) 新元	2016 年 (未經審核) 新元	2017 年 (未經審核) 新元	2016 年 (未經審核) 新元	2017 年 (未經審核) 新元	2016 年 (未經審核) 新元
來自外部客戶之可呈報分部收益	3,944,790	3,844,358	1,395,043	705,270	2,498	160	5,342,331	4,549,788
毛利／（虧損）	2,338,925	2,359,430	308,097	223,848	(8,308)	(7,533)	2,638,714	2,575,745
折舊和攤銷	239,016	291,601	37,770	72,481	6,431	6,431	283,217	370,513
存貨跌價準備	-	-	-	7,517	-	-	-	7,517
可呈報分部溢利／（虧損）	1,944,918	2,177,468	(131,185)	(194,777)	(9,049)	(8,232)	1,804,684	1,974,459
	於							
	2017 年 11 月 30 日止 (未經審核) 新元	2017 年 5 月 31 日止 (經審核) 新元	2017 年 11 月 30 日止 (未經審核) 新元	2017 年 5 月 31 日止 (經審核) 新元	2017 年 11 月 30 日止 (未經審核) 新元	2017 年 5 月 31 日止 (經審核) 新元	2017 年 11 月 30 日止 (未經審核) 新元	2017 年 5 月 31 日止 (經審核) 新元
報告分部資產	7,750,771	7,543,162	5,046,174	4,592,205	32,154	38,585	12,829,099	12,173,952
增加的非流動資產	401,368	-	611,729	822,460	-	-	1,013,097	822,460
報告分部負債	128,991	756,702	536,019	491,281	570	-	665,579	1,247,983

## 3. 分部報告 (續)

## (b) 可呈報分部收益、損益、資產及負債之對賬

	截至 11 月 30 日止六個月	
	2017 年 (未經審核) 新元	2016 年 (未經審核) 新元
(虧損) 所得稅前/利潤		
報告分部的利潤	1,804,684	1,974,459
其他收入	26,940	20,439
其他利得和損失	(106,950)	(49,305)
財務費用	-	(887)
未分攤費用:		
- 員工成本	(871,431)	(983,613)
- 股份支付	(90,376)	(184,002)
- 租賃費	(363,887)	(350,687)
- 上市費用	(190,080)	(33,185)
- 法律及專業費用	-	(1,912,665)
- 其他	(261,534)	(358,594)
<b>所得稅前合併虧損</b>	<b>(52,634)</b>	<b>(1,878,040)</b>

	於	
	2017 年 11 月 30 日止 (未經審核) 新元	2017 年 5 月 31 日止 (經審核) 新元
<b>資產</b>		
報告分部資產	12,829,099	12,173,952
銀行結餘及現金	5,330,884	7,134,663
物業, 廠房及設備	174,244	92,452
未分配公司資產	349,557	336,274
<b>合併總資產</b>	<b>18,683,784</b>	<b>19,737,341</b>

	於	
	2017 年 11 月 30 日止 (未經審核) 新元	2017 年 5 月 31 日止 (經審核) 新元
<b>負債</b>		
報告分部負債	665,579	1,247,983
銀行借款	261,464	768,208
其他應付款和應計	333,522	332,556
<b>未分配公司負債</b>	<b>1,260,565</b>	<b>2,348,747</b>

## 3. 分部報告 (續)

## (c) 地理信息

集團在三個主要地理區域 - 新加坡，馬來西亞和其他亞洲國家經營。

下表分析了本集團外部客戶的營業額：

	截至 11 月 30 日止六個月	
	2017 年 (未經審核) 新元	2016 年 (未經審核) 新元
來自外部客戶的營業額		
新加坡	5,052,054	4,264,856
馬來西亞	153,393	199,677
其他	136,884	85,255
	5,342,331	4,549,788

下表列示了本集團除金融工具和遞延所得稅資產以外的非流動資產（「指定非流動資產」）：

	於	
	2017 年 11 月 30 日止 (未經審核) 新元	2017 年 5 月 31 日止 (經審核) 新元
指定的非流動資產		
新加坡	5,374,718	4,674,884
馬來西亞	60,135	66,716
印度	87,621	81,560
	5,522,474	4,823,160

## (d) 有關主要客戶信息

本集團主要客戶收入佔集團收入的10%以上，分別列示如下：

	截至 11 月 30 日止六個月	
	2017 年 (未經審核) 新元	2016 年 (未經審核) 新元
Customer A	742,792	1,181,157

## 4. 營業額

	截至 11 月 30 日止六個月	
	2017 年 (未經審核) 新元	2016 年 (未經審核) 新元
項目收入	3,953,619	3,333,123
服務收入	1,368,482	1,208,545
租金收入	20,230	8,120
	5,342,331	4,549,788

## 5. 其他收入

	截至 11 月 30 日止六個月	
	2017 年 (未經審核) 新元	2016 年 (未經審核) 新元
政府補助	25,193	24,680
利息收入	1,497	-
其他	343	4,038
	27,033	28,718

## 6. 其他收益及虧損

	截至 11 月 30 日止六個月	
	2017 年 (未經審核) 新元	2016 年 (未經審核) 新元
淨交換損失	106,950	49,305
記錄清算	(2,745)	7,517
	104,205	56,822



## 7. 除所得稅前（虧損）／溢利

除所得稅前（虧損）／溢利經扣除：

	截至 11 月 30 日止六個月	
	2017 年 (未經審核) 新元	2016 年 (未經審核) 新元
人員費用（包括董事薪酬）		
薪金和津貼	3,550,337	2,820,983
對定額供款退休計劃的貢獻	294,661	277,801
股份支付	90,376	184,002
	3,935,374	3,282,786
減：資本化為無形資產	(931,218)	(483,632)
	3,004,156	2,799,154
核數師薪酬（附註）	9,958	25,874
物業，廠房及設備折舊	96,968	133,151
無形資產攤銷	275,314	358,792
上市費用	-	1,994,782
記錄清算	(2,745)	7,517

## 8. 所得稅費用

	截至 11 月 30 日止六個月	
	2017 年 (未經審核) 新元	2016 年 (未經審核) 新元
即期稅項	15,123	3,931
遞延稅項	1,002	-
	16,125	3,931

根據新加坡、馬來西亞及印度的企業稅務規則及規例，截至 2017 年 11 月 30 日及 2016 年 11 月 30 日止六個月、公司、Anacle Systems Sdn Bhd 及 Anacle Systems (India) Private Limited 的企業稅項分別按應課稅收入 17%、24% 及 30.9% 的稅率收取。

## 9. 股息

董事會並沒有宣布截至 2017 年 11 月 30 日止六個月的股息（2016 年 11 月 30 日：無）。

## 10. 每股盈利／（虧損）

截至 2017 年 11 月 30 日止六個月，本公司每股基本及攤薄虧損為 0.02 新元。計算乃根據本公司擁有人應佔虧損 68,759 新元及 399,158,496 股已發行普通股計算。基本和攤薄每股收益是相同的，因為購股權對基本每股收益沒有反攤薄影響。

截至 2016 年 11 月 30 日止六個月，本公司每股基本虧損為 2.07 新元。計算乃根據本公司擁有人應佔虧損 1,881,971 新元及已發行普通股加權平均數字 91,000,000 加元計算。本公司每股攤薄虧損 0.63 仙。計算乃根據本公司擁有人應佔虧損 1,881,971 新元及已發行普通股加權數目 300,301,106 計算。

## 11. 物業、廠房及設備

截至 2017 年 11 月 30 日止六個月，本集團收購物業、廠房及設備為 74,034 新元（144,236 新元）。

## 12. 無形資產

截至 2017 年 11 月 30 日止六個月，本集團招致的額外開發成本為 1,001,708 新元（2016: 656,158 新元）。

## 13. 貿易應收款項

	於 2017年11月30日止 (未經審核) 新元	2017年5月31日止 (經審核) 新元
應收賬款	2,932,571	3,113,983
減：壞賬準備	(28,115)	(27,970)
	<b>2,904,456</b>	<b>3,086,013</b>

本集團應收賬款期限為 30 天至 60 天。

報告期末根據發票日期對應收賬款（扣除減值損失）進行賬齡分析如下：

	於 2017年11月30日止 (未經審核) 新元	2017年5月31日止 (經審核) 新元
1 個月內	1,592,647	1,628,432
2 至 3 個月	1,059,556	1,446,204
4 至 6 個月	67,517	11,377
7 至 12 個月	184,736	-
	<b>2,904,456</b>	<b>3,086,013</b>

## 13. 貿易應收款項 (續)

報告期末，單項金額或合計減值的應收賬款（扣除減值損失）賬齡分析如下：

	於 2017年11月30日止 (未經審核) 新元	2017年5月31日止 (經審核) 新元
沒有逾期	2,463,653	2,209,199
不到1個月逾期	157,048	638,399
1至3個月逾期	74,944	227,812
超過3個月但不足12個月逾期	208,811	10,603
	2,904,456	3,086,013

既不是逾期還是減值的應收賬款主要涉及本集團最近沒有違約歷史的主要客戶。

過期到期但未減值的應收賬款與本集團有良好業績的獨立客戶有關。根據過去的經驗，管理層認為，這些餘額不需要減值準備，因為信貸質量沒有發生重大變化，餘額仍被認為是完全可收回的。本集團並無持有該等餘額的抵押品。

本期度撥備可疑債務的變動情況如下：

	於 2017年11月30日止 (未經審核) 新元	2017年5月31日止 (經審核) 新元
在期初	27,970	-
計提的一期	-	28,017
壞賬核銷	-	-
交易所對齊	145	(47)
	28,115	27,970

報告期末，本集團的應收賬款單項確認為減值測試。應收賬款減值準備中列示的是個別減值的應收賬款，分別為2017年11月30日和2017年5月31日，餘額為28,017新元。應收貿易業務應收款項減值準備按照應收賬款金額超過可收回金額的金額立即計提壞賬準備。

## 14. 貿易應付款項

本集團的應付賬款為無息。一般來說，本集團供應商收到的信用期限為 30 天。

根據發票日期，截至年底，應付賬款的賬齡分析如下：

	於 2017年11月30日止 (未經審核) 新元	2017年5月31日止 (經審核) 新元
1 個月內	143,086	110,556
2 至 3 個月	179,662	4,513
4 至 6 個月	12,281	5,933
7 至 12 個月	2,075	-
超過 12 個月	9,084	9,118
	<b>346,188</b>	<b>130,120</b>

## 15. 已發行股本

	股數	新元
已發行及繳足 普通股	399,158,496	20,756,598
於 2017 年 5 月 31 日 (審核)	399,158,496	20,756,598
於 2017 年 8 月 31 日 (未經審核)	<b>399,158,496</b>	<b>20,756,598</b>

## 16. 以股份為基礎的付款

本公司董事會於 2010 年 3 月 10 日批准並通過了「2010 年計劃」，並於 2013 年 12 月 18 日通過了「2013 年計劃」（以下簡稱「2013 年計劃」），為符合條件的個人負責本公司的管理，增長和財務成功，或以其他方式向本公司提供有價值的服務，有機會獲得本公司的所有權，或增加其所有者權益，從而鼓勵他們繼續為本公司服務。

2010 年計劃和 2013 年計劃的合格人士包括本公司及其子公司的董事，高級職員，員工，以及為本公司及其子公司提供有價值服務的獨立顧問，顧問和獨立承包商。

根據「2010 年計劃」和「2013 年計劃」，授予的期權不得超過 10 年。除「董事會另有通知」外，2010 年計劃和 2013 年計劃可能授予的最大股份數不得超過本公司已發行股本的 10%。

## 16. 以股份為基礎的付款（續）

## (a) 2010 年計劃

本期度 2010 年計劃下的授權和變動情況的條款和條件如下：

類別參與者	授出日期	根據購股權可發行股份數目					行使價 新元
		在開始的一 期	期間，保 證一期	期間行使 的一期	在沒收	在結束了一 期的	
董事	2010年3月10日	9,939,566	-	-	-	9,939,566	0.009
僱員	2010年3月10日	2,484,937	-	-	-	2,484,937	0.009
	2013年6月1日	5,460,000	-	-	-	5,460,000	0.009
	2013年8月1日	3,779,594	-	-	-	3,779,594	0.009
	2015年5月1日	2,730,000	-	-	-	2,730,000	0.009
	2016年6月1日	455,000	-	-	-	455,000	0.009
小計		14,909,531	-	-	-	14,909,531	
總計		24,849,097	-	-	-	24,849,097	

## (b) 2013 年計劃

類別參與者	授出日期	根據購股權可發行股份數目					行使價 新元
		在開始的一 期	期間，保 證一期	期間行使 的一期	在沒收	在結束了一 期的	
僱員	2016年6月1日	6,330,779	91,569	-	-	6,330,779	0.0067

一旦滿足歸屬條件，這些選項就可以行使。如果本公司私人持有的期權有權出售，期權將從最初的公開日期起計10年之日起至3年。本公司為上市公司時，如果期權歸屬於期權，期權將從歸屬日期起計3年。

## (c) 配售股份數量及加權平均行權價格變動情況如下：

	2017年11月30日止 (未經審核)		2017年5月31日止 (經審核)	
	加權平均 行使價 新元	數	加權平均 行使價 新元	數
在優秀期初	0.021	31,179,876	0.850	268,067
期內授予	-	-	5.828	96,569
期內沒收	-	-	6.100	(22,000)
經拆股調整	-	-	(1.89)	30,837,240
卓越於期末	0.021	31,179,876	0.021	31,179,876

## 17. 經營租賃

## (a) 作為承租人

經營租賃付款額代表本集團應付的租金為它的辦公場所。租賃協商在固定租金一至三年之間的條款。

於期末，本集團根據不可撤銷經營租賃的最低租賃付款如下是由於：

	於	
	2017年11月30日止 (未經審核) 新元	2017年5月31日止 (經審核) 新元
一年之內	773,081	787,320
在第二年至第五年，包容性	1,173,347	1,589,783
	<b>1,946,428</b>	<b>2,377,103</b>

## (b) 作為出租人

應收經營租賃款項指本集團租賃 **Starlight** 儀表應收租金。租賃協議固定租金為期兩年。

於期末，本集團根據不可撤銷經營租賃應收未來最低租賃付款總額如下：

	於	
	2017年11月30日止 (未經審核) 新元	2017年5月31日止 (經審核) 新元
一年之內	31,675	33,480
在第二年至第五年，包容性	31,620	34,485
	<b>63,295</b>	<b>67,965</b>

## 18. 關聯方交易

(a) 除本財務報表其他部分披露的交易外，本集團與關聯方進行了以下重大交易：

	截至11月30日止六個月	
	2017年 (未經審核) 新元	2016年 (未經審核) 新元
向股東支付取消授權的付款	-	897,000
支付給股東的利息支出	-	20,000

## 18. 關連方交易（續）

## (b) 主要管理人員的報酬

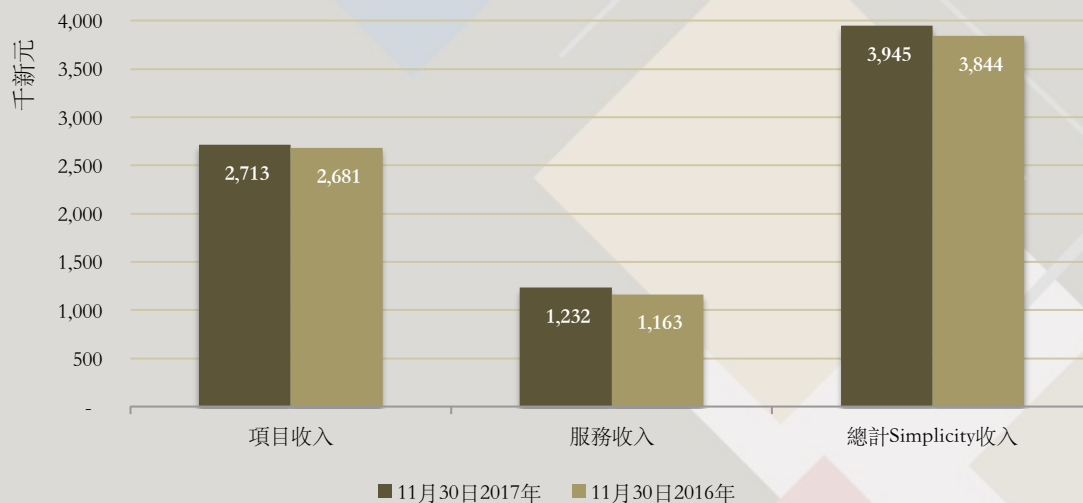
董事及其他主要管理人員於本期度的薪酬如下：

	截至 11 月 30 日止六個月	
	2017 年 (未經審核) 新元	2016 年 (未經審核) 新元
薪金、津貼和實物福利	554,122	520,825
基於股份的付款	47,720	119,894
界定供款退休計劃的供款	44,317	45,623
	<u>646,159</u>	<u>686,342</u>

管理層討論與分析

業務評論

1. SIMPLICITY



↑ 2.6%

SIMPLICITY 總體收入

↑ 1.2%

SIMPLICITY 項目

↑ 5.9%

SIMPLICITY 重複服務

**Simplicity** 是一個自主開發的企業應用軟件解決方案，為企業資產，共享資源，租賃，供應鏈，客戶關係和財務管理提供特定的解決方案。

由於季節性波動，上一季度暫時下降 5%，**Simplicity** 收入開始小幅回升。預計收入增長將保持溫和，因為目前的重點是通過提供具有競爭力的價格來提高市場份額。

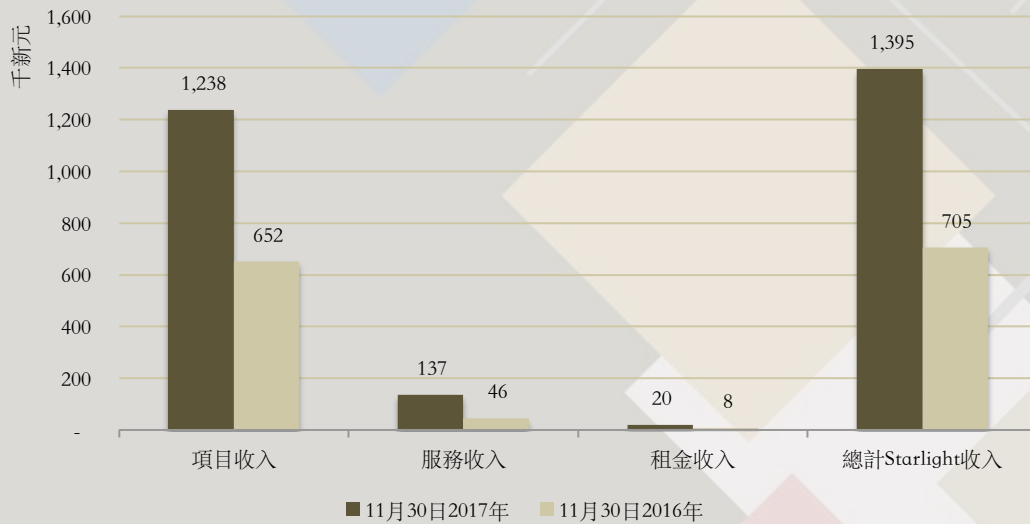
隨著越來越多的 **Simplicity** 軟件實施轉移到維護階段，維護中的重複性服務收入也有所增加。



## 管理層討論與分析

### 業務評論

#### 2. STARLIGHT



Starlight 是一個自主開發的能源管理解決方案，結合了軟件和硬件組件，是商業地產和建築物所有者監控建築物能源消耗，包括能源消耗，電能質量，能源分析和碳排放的一站式能源管理解決方案。足跡配置文件，這有助於最終用戶更好地管理其能源使用並節省成本。

大部分收入來源於基於 Starlight 解決方案的基於項目的能源管理解決方案。由於 Starlight 是新加坡能源管理市場的領導者，Starlight 取得了顯著的增長。Starlight 的主要焦點也是市場份額的增加。積極的銷售和營銷努力以及發起活動已經進行。

由於強勁的銷售渠道和良好的訂單積壓，預計收入增長會持續強勁。

↑ 97.6%  
STARLIGHT 總體收入

↑ 89.9%  
STARLIGHT 項目

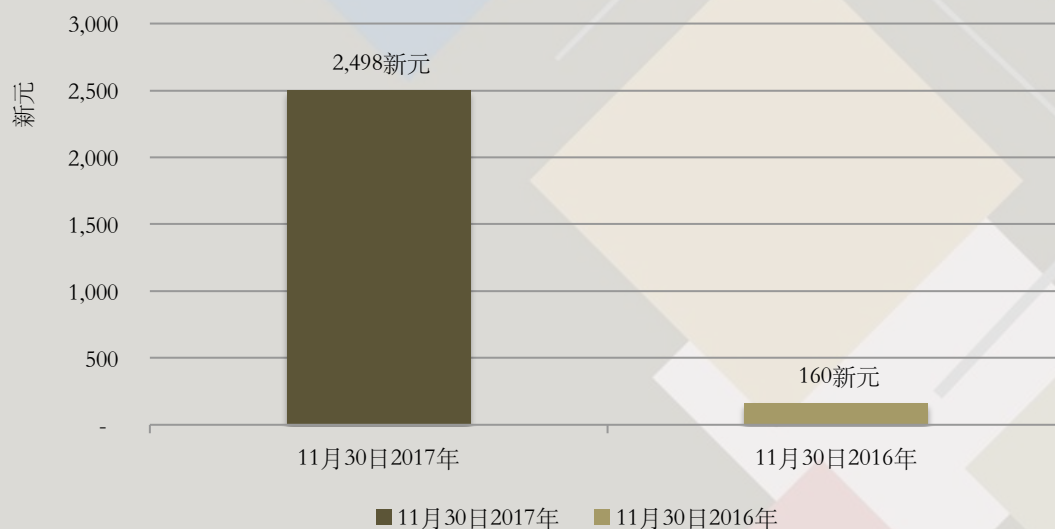
↑ 197.8%  
STARLIGHT 重複服務

↑ 150.0%  
STARLIGHT 出租

管理層討論與分析

業務評論

3. SPACEMONSTER



↑ 1,461.3%  
SPACEMONSTER 總體收入

SpaceMonster 是一個在線門戶，旨在將需要短期會議和休閒設施的人們與擁有或管理此類場所的組織。

SpaceMonster 是一個在線網站，旨在將需要短期會議和休閒設施的人員與擁有或管理此類場所的組織相匹配。

自從 SpaceMonster 被選為新加坡政府技術局 (“GovTech”) 在 90 個政府機構之間共享場地的平台之後，SpaceMonster 的收入增長一直持續到上個季度。

我們預計，SpaceMonster 將繼續報告即將到來的季度更強勁的增長。



## 未來的前景和展望

我們的企業目標是實現業務和財務業績的可持續增長，從而創造長期的股東價值。

新加坡企業應用軟件和建築能源管理系統市場保持強勁，預計將會增長。鑑於新加坡對智慧國家（特別是智能能源）的關注，**Starlight** 業務部門預期將為本集團於 2018 財政年度的增長作出重大貢獻。

於2017年11月或前後，本公司與一家浙江企業（「中國對口」）就建立戰略聯盟以促進本公司進入中國市場展開討論。於2017年12月1日，本公司與中國對口方簽署諒解備忘錄（「諒解備忘錄」），雙方將合作發展智能城市管理系統及解決方案，包括能源、樓宇及設施管理及雲平台。為了利用浙江作為創新樞紐和工程人才庫，本公司將在中國對口方的協助下，在杭州設立辦事處，並將與中國對口方進行合資投資。

於 2017 年 11 月，本公司與一家浙江企業（「中方」）就建立戰略聯盟以促進本公司進入中國市場展開討論。於 2017 年 12 月 1 日，本公司與中方簽署諒解備忘錄（「諒解備忘錄」），雙方將合作發展智能城市管理系統及解決方案，包括能源、樓宇及設施管理及雲平台。為了利用浙江作為創新樞紐和工程人才庫，本公司將在中方的協助下，在杭州設立辦事處，並將與中方進行合資投資。

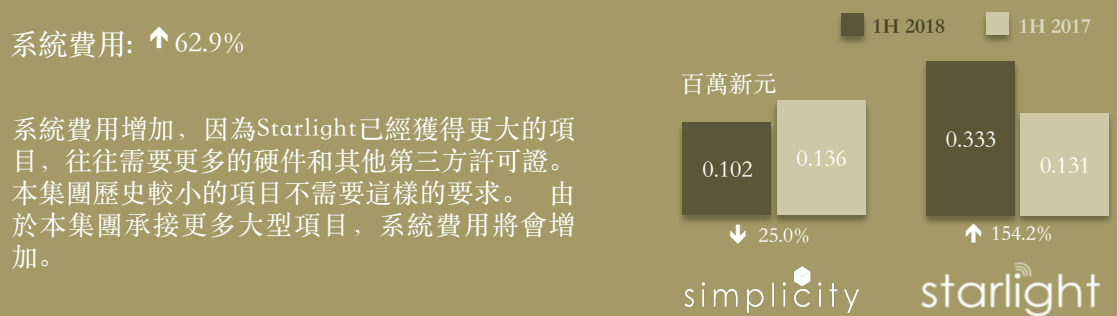
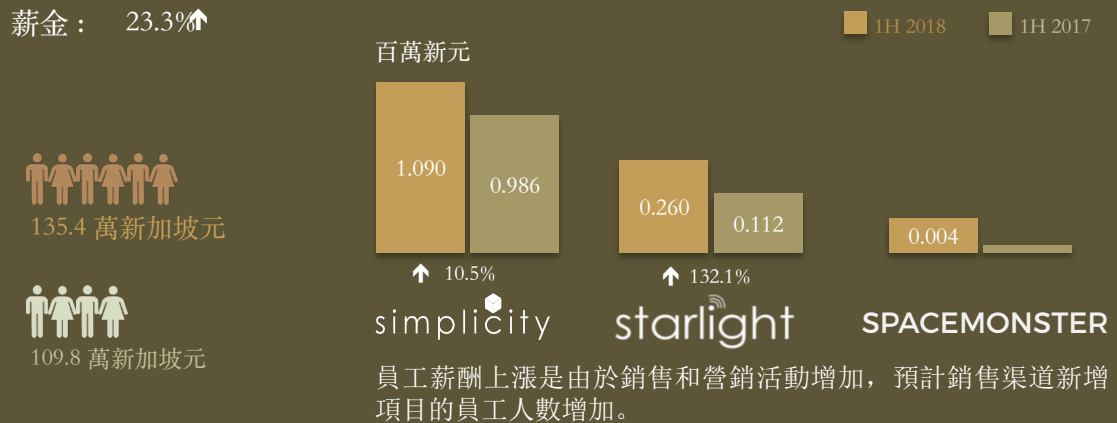
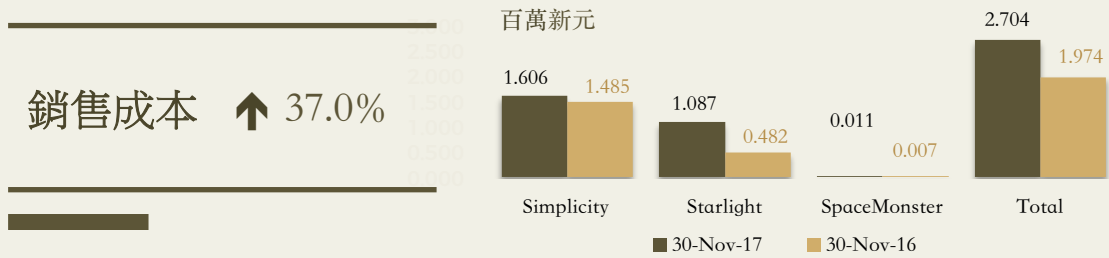
主要的新發展是成功實現了 **TESSERACT** 所有必需的型式認證，這是我們革命性的智能能源市場的物聯網設備。與同等價位的世界上的智能電錶相比，**TESSERACT** 具有更大的功能和計算能力。本集團現在可以將 **TESSERACT T** 商業化，我們預計下一財政年度將成為 **Starlight** 業務部門的重要推動力。

## 財務評論

1H 2018	營業額	1H 2017
394.5 萬新元	 ↑ 2.6%	384.4 萬新元
139.5 萬新元	 ↑ 97.8%	70.5 萬新元
2,498 新元	<b>SPACEMONSTER</b> ↑ 1,461.3%	160 新元
534.2 萬新元	總計 ↑ 17.4%	455.0 萬新元

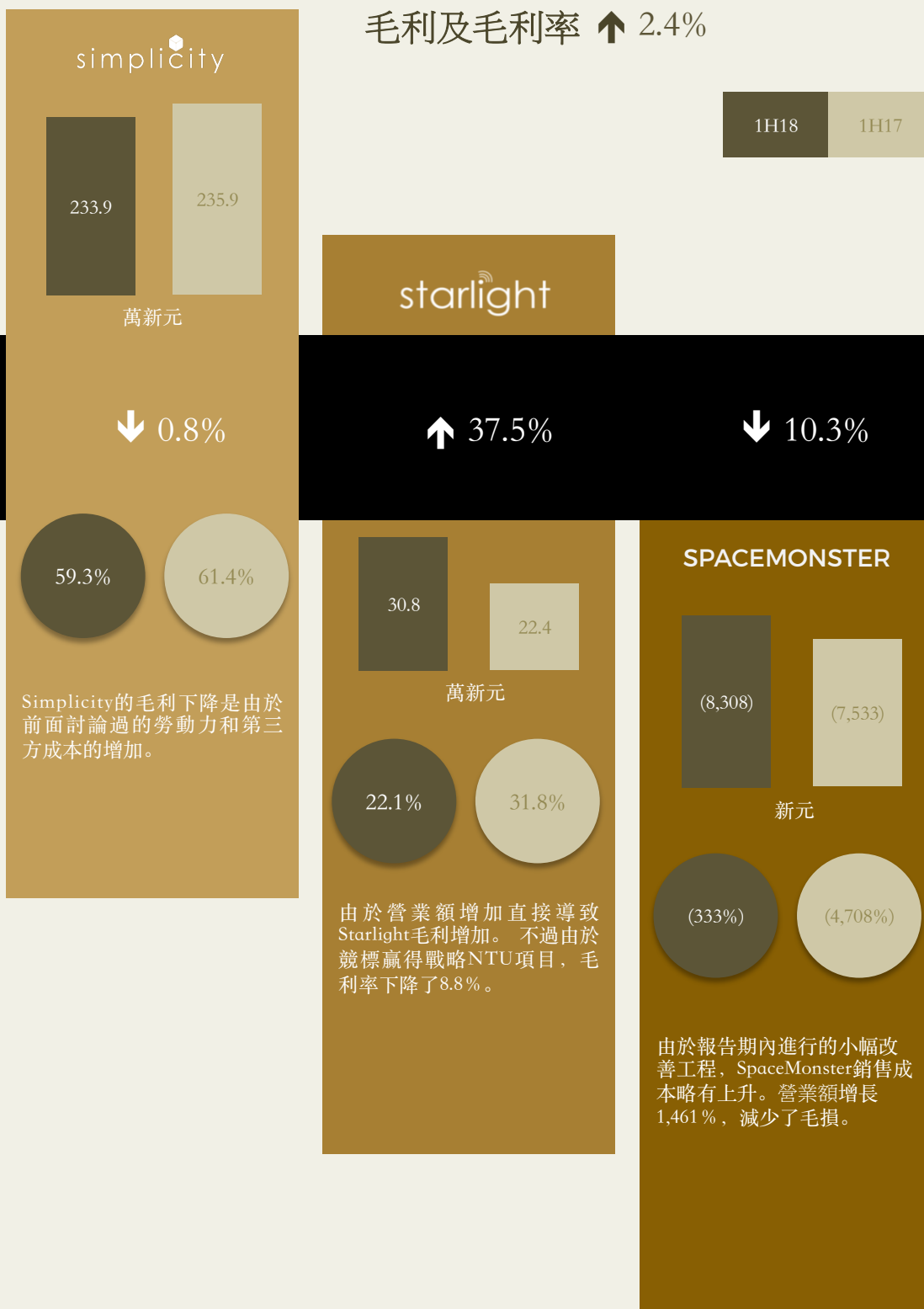
報告期內營業額增長明顯低於2017財年上半年達到的32.2%，主要營業額貢獻單位由於上個季度的季節性恢復正常。前面的商業評論部分討論了每個業務單位營業額的詳細分析。

## 財務評論



## 財務評論

### 毛利及毛利率 ↑ 2.4%



## 財務回顧

### 營銷和其他費用

↑ 55.2%

↑ 280,420 新元

營銷及其他費用的增加主要是由於銷售和營銷團隊增加了 4 人，以及集團組織或參與的眾多營銷活動。營銷活動包括 **TESSERACT** 的產品發布，為 **mybill.sg** 開展市場推廣活動，參與新加坡的 **BEX Asia** 和馬來西亞的 **iGEM** 等一般貿易展覽。

### 行政開支

↓ 6.5%

↓ 122,373 新元

由於折舊較低，以股份為基礎的支付和員工獎金支付，管理費用有所下降。某些資產已經達到使用壽命，導致折舊率降低。購股權的歸屬也有助於降低股份支付。報告期內，員工沒有發放績效獎金。專業費用，董事費用和員工成本以及利益因上市合規費用，非執行董事上市後支付的董事費用而有所增加。

### 研發成本

↑ 52.3%

↑ 26,117 新元

研發成本的增加主要是由於增強了 **Simplicity** 商業軟件第 8 版本，使本集團能更好地服務於不斷變化的市場。

### 融資成本

↓ 100%

↓ 887 新元

於報告期間（2016 年 11 月 30 日：887 新元）並無融資成本，乃由於本集團已於 2016 年 8 月償還所有借貸責任，而本集團於報告期間並無任何股東貸款（2016 年 11 月 30 日：零新元）。

### 稅前虧損

↓ 1,825,406 新元

稅前虧損減少是由於上文所述的毛利潤適度增加及行政開支及上市開支減少所致。於報告期內，本集團錄得匯兌虧損淨額為 106,950 新元（2016 年 11 月 30 日：49,305 新元），主要由於換算以港元計值的銀行結餘。

## 財務回顧

### 流動資金、財務資源和資本結構

本公司股份（「股份」）已於 2016 年 12 月 16 日在創業板成功上市。於上市前，本集團的營運及資本開支由其現金及現金等價物，貸款及經營活動所得現金撥付。上市後，本集團將以配售及內部資源所得款項淨額為本集團擴大業務。

於 2017 年 11 月 30 日，本集團的現金及銀行結餘為 5,330,884 新元（於 2017 年 5 月 31 日：7,134,663 新元）。減少主要由於收購非流動資產及結算貿易應付款項。本集團的流動資產淨值為 12,308,556 新元（於 2017 年 5 月 31 日：12,972,279 新元）。本集團流動資產淨值減少主要由於上文所述現金及銀行結餘減少所致。

資產負債比率乃按有關報告日期銀行借款總額除以權益總額計算。於 2017 年 11 月 30 日，本集團並無任何未償還銀行借款。

本集團對財政政策採取審慎的財務管理辦法，在報告期內保持了健康的流動性狀況。本集團通過對客戶的財務狀況進行持續的信用評估和評估來管理其信用風險。為管理流動性風險，董事會密切監察本集團的流動資金狀況，確保本集團資產，負債及其他承擔的流動性結構可不時達到資金需求。

### 重大投資

除招股章程所披露有關上市之重組外，截至 2017 年 11 月 30 日止六個月並無持有重大投資、重大收購或出售附屬公司。除招股章程所披露之業務計劃外，於 2017 年 11 月 30 日並無計劃重大投資或資本資產。

### 外匯風險

本集團主要在新加坡經營，大部分交易以新元結算，並無因外幣匯率變動而面對重大風險。

### 或有負債

於 2017 年 11 月 30 日，本集團並無重大或然負債（於 2017 年 5 月 31 日：零新元）。

### 僱員和薪酬政策

於 2017 年 11 月 30 日，本集團有 123 名僱員（包括執行董事）（截至 2017 年 5 月 31 日：108 名僱員）。薪酬乃參考市場條款及個別僱員的表現、資格及經驗而釐定。薪酬包括月薪、津貼、績效獎金、定額供款退休計劃供款、績效激勵、股份支付和其他福利。

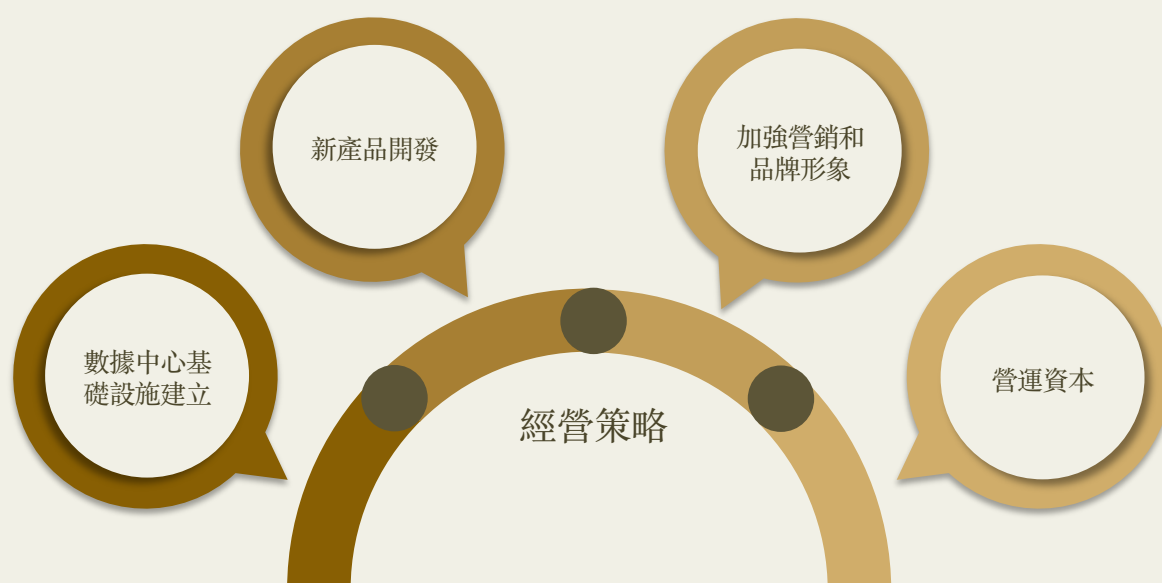
### 資本承諾和資產抵押

於 2017 年 11 月 30 日，本集團並無任何資本承擔及資產抵押（於 2017 年 5 月 31 日：零新元）。



## 財務評論

### 配售事項之所得款項用途及業務目標與實際業務進展之比較及所得款項用途



	獲取和設置數據中心基礎設施	加強和擴大我們的產品	加強銷售和營銷工作，加強品牌和產品形象	金額流動資金
調整後的金額從最後實際可行期至2017年11月30日	72,202新加坡元	1,190,856新加坡元	1,539,673新加坡元	334,752新加坡元
淨收益總額的近似百分比	0.77%	12.70%	16.42%	3.57%
報告期內實際使用	33,904新加坡元	1,190,856新加坡元	862,999新加坡元	334,752新加坡元
報告期內的經營目標	用於收購新加坡約6至8台服務器的附加服務器基礎設施。	<ul style="list-style-type: none"> <li>繼續先進的物聯網 Starlight IoT 平台的發展，TESSERACT 和公用事業計費平台，myBill.sg。</li> <li>啟動試行的 TESSERACT，並早日開始營銷活動。</li> <li>正式與全員營銷活動推出 SpaceMonster。</li> </ul>	<ul style="list-style-type: none"> <li>招聘四名專業的業務發展、銷售和渠道管理團隊，發展銷售機會，擴大在東南亞、中東、香港和中國的渠道合作夥伴網絡。</li> <li>從事專業各方對企業和產品的品牌宣傳和參加展覽和會議。</li> </ul>	用作營運資金。
實際的業務進展	隨著全面的能源市場自由化已經轉移到2018年6月，本集團在報告期內僅需新增四台服務器，隨後將收購剩餘的服務器。	報告期內，本集團成功完成了 TESSERACT 的開發並開展了多項營銷活動。由於新加坡 GovTech 合約的資源分流，SpaceMonster 的正式推出已經推遲。	自2018年1月起，我們已招聘首席商務主任及三名銷售及業務發展經理。我們還參加了多個貿易展覽，並組織了一些營銷活動。	本集團已將計劃的金額用作營運資金。

## 企業管治守則及其他資料

### 本公司董事及最高行政人員於本公司或任何相聯法團的股份、相關股份及債權證中的權益及淡倉

於 2017 年 11 月 30 日，本公司董事及最高行政人員於本公司或其任何相聯法團（定義見「證券及期貨條例」第 XV 部）之股份，相關股份及債權證的權益或淡倉）鬚根據證券及期貨條例第 XV 部第 7 及 8 分部（包括根據證券及期貨條例（「證券及期貨條例」）之條文被視為或被視為擁有之權益或淡倉而須通知本公司及聯交所），或（b）根據證券及期貨條例第 352 條，須記入其中所提述的登記冊內；或（c）根據要求交易標準，須通知本公司及聯交所如下：

#### 於本公司普通股的長倉及相關股份

董事姓名	身份／權益性質	所持股份數目／股份權益	附註	總權益	股權概約百分比 <sup>(4)</sup>
劉伊浚先生 （「劉先生」）	實益權益	45,500,000	(1)	50,469,783	12.64%
	實益權益	4,969,783	(3)		
王瑞興先生 （「王先生」）	實益權益	22,750,000	(2)	27,719,783	6.94%
	實益權益	4,969,783	(3)		

#### 附註：

- (1) 黃燕燕女士為劉先生的配偶，根據證券及期貨條例的披露規定被視為於股份及劉先生於本公司的股權中擁有權益。
- (2) 林麗芳女士為王先生的配偶，根據證券及期貨條例的披露規定被視為於股份及王先生於本公司的股權中擁有權益。
- (3) 這些權益代表本公司於 2010 年 3 月 10 日授出的上市前購股權中所包含的相關股份總額。
- (4) 持股比例乃根據本公司於 2017 年 11 月 30 日之已發行股份總數 399,158,496 元計算，毋須考慮因行使前股份期權而發行之股份。

除上文所披露者外，於 2017 年 11 月 30 日，本公司董事及行政總裁概無於本公司或其任何相關法團的股份，相關股份或債權證中擁有權益或淡倉（「條例第 XV 部所界」）：

（a）根據「證券及期貨條例」第 XV 部第 7 及 8 條通知本公司及聯交所（包括他/她被採取的利益或空頭頭寸）或被視為具有「證券及期貨條例」的條文），或（b）根據「證券及期貨條例」第 352 條，將其記入其中提述的註冊紀錄冊，或（c）根據所要求的交易標準，予以通知本公司及聯交所。

## 企業管治守則及其他資料

本公司董事及最高行政人員於本公司或任何相聯法團的股份、相關股份及債權證中的權益及淡倉（繼續）

於本公司普通股的長倉及相關股份（繼續）

上述董事獲根據本公司首次公開發售前購股權計劃授出購股權，以認購股份，該等股份可於授出日期起計年度年底以四次平均行權行使，並將屆滿 (i) 10 年度自股份期權可行使之日起計算；或 (ii) 自本公司在證券交易所上市之日起 3 年內。下表載列截至 2017 年 11 月 30 日授予董事的首次公開發售前購股權計劃項下之購股權之詳情。

董事姓名	每股行使價	首次公開發售前購股權計劃所包含之股份數目	授出日期	股權概約百分比 <sup>(4)</sup>
劉先生 <sup>(1)</sup>	大概 0.01 新元	4,969,783	2010 年 3 月 10 日	1.25%
王先生 <sup>(2)</sup>	大概 0.01 新元	4,969,783	2010 年 3 月 10 日	1.25%

附註:

- (1) 黃燕燕女士為劉先生的配偶，根據證券及期貨條例的披露規定被視為於股份及劉先生於本公司的股權中擁有權益。
- (2) 林麗芳女士為王先生的配偶，根據證券及期貨條例的披露規定被視為於股份及王先生於本公司的股權中擁有權益。
- (3) 這些權益代表本公司於 2010 年 3 月 10 日授出的上市前購股權中所包含的相關股份總額。
- (4) 持股比例乃根據本公司於 2017 年 11 月 30 日之已發行股份總數 399,158,496 元計算，毋須考慮因行使前股份期權而發行之股份。

## 主要股東及其他人士於股份或相關股份之權益及淡倉

於 2017 年 11 月 30 日，就董事所知，下列人士／實體（本公司董事或主要行政人員除外）於股份中擁有或被視為擁有股份權益或淡倉根據證券及期貨條例第 336 條須由本公司備存的登記冊所載之相關股份如下：

## 企業管治守則及其他資料

主要股東及其他人士於股份或相關股份之權益及淡倉（繼續）

於本公司普通股的長倉及相關股份

股東姓名	身份／權益性質	所持的股份數目	所持的相關股份數目	股權概約百分比 <sup>(8)</sup>
黃燕燕 <sup>(1)</sup>	配偶權益	45,500,000	4,969,783	12.64%
林麗芳 <sup>(2)</sup>	配偶權益	22,750,000	4,969,783	6.94%
BAF Spectrum Pte. Ltd. <sup>(3)</sup>	實益權益	39,565,162	-	9.91%
iGlobe Platinum Fund Limited <sup>(4)</sup>	實益權益	82,326,335	-	20.62%
Majuven Fund 1 Ltd. <sup>(5)</sup>	實益權益	36,528,219	-	9.15%
OWW Investments III Limited <sup>(6)</sup>	實益權益	20,873,307	-	5.23%
M1 TeliNet Pte. Ltd. <sup>(7)</sup>	實益權益	20,259,000	-	5.08%
M1 Limited <sup>(7)</sup>	受控制法團權益	20,259,000	-	5.08%

## 附註:

- (1) 黃燕燕女士為劉先生的配偶，根據證券及期貨條例的披露規定被視為於劉先生於本公司的股權中擁有權益。
- (2) 林麗芳女士為王先生的配偶，根據證券及期貨條例的披露規定被視為於王先生於本公司的股權中擁有權益。
- (3) BAF Spectrum Pte. Ltd.由黃寶金、Shah Sanjeev Kumar、Chow Yen Lu Yale、Tan Hong Huat、Hellmut Schutte、William Klippgen、Chua Seng Kiat 及其他五名二線投資者實益擁有。
- (4) iGlobe Platinum Fund Limited 由 Asia Core Properties Inc. Pte. Ltd.、Lee Hau Hian、Frank H. Levinson Revocable Living Trust、Gotthard Haug、Harry Harmain Diah、iGlobe Sapphire Pte. Ltd.、iGlobe Partners (II) Pte. Ltd.、Kepventure Pte. Ltd.、Khattar Holdings Private Limited、Liu Lynn Ya-Lin、Melody Investment Holdings Pte. Ltd.、Priya-Roshni Private Ltd.、Quek Soo Hoon、Tay Thiam Song 及 Wong Mee Chun 實益擁有。iGlobe Platinum Fund Limited 由 iGlobe Sapphire Pte. Ltd. 擁有約 21.1%，而 iGlobe Sapphire Pte. Ltd. 則由 Jean Philippe Sarraut、Hu Xiao Bao、李泉香、Quek Soo Hoon、Quek Soo Boon、Annie Koh、Yong Woon Sui、Koh Hiang Chin Melanie、Philip Yeo Liat Kok、黃寶金教授、Ng Kah Joo 及 Kitade Koichiro 實益擁有。
- (5) Majuven Fund 1 Ltd. 由 Singapore Warehouse Company (Private) Ltd.、Poems Pte. Ltd.、Koh Boon Hwee、Lui Pao Chuen、Chua Sock Koong、Phuay Yong Hen、Lee Hsien Yang、Lim Ho Kee、Lee Ching Yen Stephen、Chow Helen、CHAN Wing To、Low Teck Seng、Yoh Chie Lu、Chaly Mah Chee Kheong、Loo Yen Lay Madeleine、Sri Widati Erbawan Putri 及 Majuven Fund 1 LP 實益擁有。

## 企業管治守則及其他資料

### 主要股東及其他人士於股份或相關股份之權益及淡倉（繼續）

- (6) OWW Investments III Limited 由 Wang Zaian, Li Mingding, Zhao Yang, Li Wenli, Pan Chengjie, He Li, Tao Feng, Ying Jiong, Su Jinhua, Zang Yi, Yu Hai, Pang Hongmei, Li Shengfa, Li Weiwei, Xian Youwei, Li Ting, Hong Liping, Chen Guilin, Gao Junsong, Zhang Aijun, Wu Jinxiang, Shen Jinlong, Xiao Bin, Yu Rong, Wang Ruihong, Wei Dong, Shi Yuanfeng, Tan Bien Chuan, Kai Wan Chung, Ye Yongqing, Xu Yongrui, Yang Qi, Liang Chengan, Qin Lei, Gu Weiping, Jia Bin, Chen Kunsheng, Huang Haidi, Sun Yuxing, Wan Shilong, Huang Renzhu, Anil Kanayalal Thawani, Xu Jiantang, Deng Bingxin, Mao Shizhang, Qian Jun, Yu Zhong, Liu Yang, Wu Wei, Zong Haixiao, Deng Kunlai, Sun Jian, Zhao Shangyang, Wu Xiaoxia and Li Xiaorong.
- (7) M1 有限公司全資擁有 M1 TeliNet Pte Ltd., 被視為於 M1 TeliNet Pte Ltd. 持有的股份中擁有權益。
- (8) 於 2017 年 11 月 30 日股權百分比乃根據本公司於本報告日期已發行股份總數（即 399,158,496 股股份）計算。

除上文所披露者外，於 2017 年 11 月 30 日，董事並不知悉於股份或相關股份中擁有任何權益或淡倉之任何其他人士／實體將根據「證券及期貨條例」的條文，或將記錄於根據「證券及期貨條例」第 336 條須備存的登記冊。

## 企業管治守則及其他資料

### 購股權計劃

#### 上市前購股權計劃

本公司經董事會批准採納兩項首次公開發售前購股權計劃。兩個首次公開發售前購股權計劃的主要條款彼此大致相同。

首次公開發售前購股權計劃旨在通過提供符合資格的個人來促進本公司的利益，這些個人對本公司的管理、成長和財務成功負責，或以其他方式為本公司提供有價值的服務、利益，從而鼓勵他們繼續為公司服務。

這些首次公開發售前購股權可行使每股約0.01新元或每股0.07新元（視情況而定，並考慮由於2016年11月24日股份拆細而自動調整），每個在授出日期起計的每年年度終了時可以分四期同時行使，並將於（i）自首次公開發售前購股權可行權日期起計10年屆滿；或（ii）自本公司在證券交易所上市之日起3年內。

於本業績公佈日期，根據首次公開發售前購股權計劃之條款，已向11名承授人授出31,179,876股股份。這些承授人包括兩名董事，四名高級管理人員及五名本集團現職/前僱員。

所有尚未行使的首次公開發售前購股權於本業績公佈日期並無行使。

#### 上市後購股權計劃

本公司已有條件地採納上市後購股權計劃，已獲股東於2016年11月24日通過之書面決議案通過。自上市後購股權計劃獲通過後，並無授出，行使或取消購股權，而根據上市後購股權計劃，於2017年11月30日及本業績公佈日期並無任何未行使購股權。

#### 有關董事進行證券交易的操守守則

本公司採用“所需交易標準”。本公司與所有董事進行了具體查詢，並在報告期內確認了其遵守所需交易標準。

## 企業管治守則及其他資料

### 董事對競爭業務的興趣

於回顧期間，本公司董事或控股股東或彼等各自之緊密聯繫人於任何直接或間接與本集團業務競爭或可能與本集團業務構成競爭。

### 購買、出售或贖回本公司的上市證券

報告期內，本公司及其子公司均未在本報告期內回購，出售或贖回本公司任何上市證券。

### 合規顧問權益

經本集團合規顧問凱基證券亞洲有限公司（「遵約顧問」）確認，截至 2017 年 11 月 30 日止，並於本業績公佈日期，除本公司與合規顧問之間訂立的合規顧問協議日期為 2016 年 8 月 15 日，履約顧問及其任何董事，僱員或親密關係人士均不會對本公司或本集團任何成員（包括認購該等證券的購股權或認購權）擁有任何權益，而該等權益須被通知 根據創業板上市規則第 6A.32 條向本公司發行。

### 企業管治守則

公司致力於履行對股東的責任，通過穩固的公司治理保護和提高股東價值。

本公司之企業管治常規乃根據創業板上市規則附錄 15（「企業管治守則」）及有關董事，董事長董事會組成，任命，重選及罷免董事，其責任及薪酬及與本公司股東的溝通。

據董事會所知，本公司於上市日期至本業績公佈日期期間已遵守企業管治守則之守則條文。

### 股息

董事會已決定不宣布截至 2017 年 11 月 30 日止六個月的股息（2016 年 11 月 30 日：無）。

## 企業管治守則及其他資料

### 審核委員會

董事會已於 2016 年 11 月 24 日成立審核委員會，並遵守創業板上市規則第 5.28 條及企業管治守則的書面職權範圍。審核委員會由兩名獨立非執行董事李文偉先生及 Elango Subramanian 先生及一名非執行董事 Robert Chew 先生組成。李文偉先生獲委任為審核委員會主席。審核委員會的主要職責主要是向董事會提出聘任和解聘外部審計師的意見，審閱財務報表和信息，並就財務報告提供意見，並監督審計委員會的風險管理和內部控制程序。公司。本集團業績公佈期及本報告未經審計的簡要綜合業績已經審計委員會審閱。董事會認為，財務資料乃根據適用會計原則，創業板上市規則之規定及任何其他適用法律編制，並已作出適當披露。

按委員會的命令  
安科系統有限公司  
李泉香  
主席

新加坡, 2018 年 01 月 8 日



Anacle Systems Limited  
安科系統有限公司

1 Fusionopolis View #08-02  
Singapore 138577

---

[www.anacle.com](http://www.anacle.com)  
[info@anacle.com](mailto:info@anacle.com)

---

Tel: +65 6734 9012  
Fax: +65 6734 9011

---

Stock Code: 8353