



# 安科系統

3Q 2018報告

**Anacle Systems Limited**

安科系統有限公司\*  
(於新加坡共和國註冊成立的有限公司)  
(股份代號：8353)

\* 僅供識別

## 香港聯合交易所有限公司(「聯交所」) GEM 的特色

GEM 的定位,乃為中小型公司提供一個上市的市場,此等公司相比起其他在主板上市的公司帶有較高投資風險。有意投資的人士應了解投資於該等公司的潛在風險,並應經過審慎周詳的考慮後方作出投資決定。

由於 GEM 上市公司普遍為中小型公司,在 GEM 買賣的證券可能會較於主板買賣之證券承受較大的市場波動風險,同時無法保證在 GEM 買賣的證券會有高流通量的市場。

香港交易及結算所有限公司及聯交所對本報告之內容概不負責,對其準確性或完整性亦不發表任何聲明,並明確表示概不就因本報告全部或任何部分內容而產生或因依賴該等內容而引致之任何損失承擔任何責任。

本報告載有遵照聯交所 GEM 證券上市規則之規定而提供有關安科系統有限公司(「本公司」)之資料,本公司各董事願就此共同及個別承擔全部責任。本公司各董事經作出一切合理查詢後,確認就其所知及所信,本報告所載資料在各重大方面均屬準確及完整,並無誤導或欺詐成份,且並無遺漏任何其他事實,足以致使本報告或其所載任何陳述產生誤導。

## 目錄

釋義.....	4
公司資料.....	6
財務摘要.....	7
濃縮綜合全面收益表.....	8
濃縮綜合權益變動表.....	9
濃縮綜合財務報表附註.....	10
管理層討論與分析.....	16
未來的前景和展望.....	19
財務回顧.....	21
企業管治及其他資料.....	25

## 釋義

在本報告中，除非上下文另有要求，下列術語和表達應具有以下各自的含義：

「審核委員會」	董事會審核委員會
「董事會」	董事會
「企業管治守則」	GEM 上市規則附錄十五所載企業管治守則
「商業化」	產品一旦賺取第一元的收入便被視為商業上推出了
「公司條例」	香港法例第 622 章公司條例（經不時修訂，補充或以其他方式修改）
「本公司」	Anacle Systems Limited 安科系統有限公司*，於新加坡註冊成立之有限公司，其已發行股份於 GEM 上市及買賣。（股份代號：8353）
「董事」	本公司董事
「GEM」	指由本交易所營運的 GEM
「GEM 上市規則」	GEM 證券上市規則（經不時修訂，補充或以其他方式修改）
「本集團」	本公司及附屬公司，或如文義所指其所有附屬公司
「港元」	港元，香港法定貨幣
「香港」	中國香港特別行政區
「上市」	股份於 GEM 上市
「上市日期」	2016 年 12 月 16 日，股份開始在 GEM 買賣的日期
「普通股」	本公司零股本面值的普通股份
「配售」	於 2016 年 12 月 16 日的股份配售
「中國」	就本報告而言，指中華人民共和國（香港、澳門和台灣地區除外）
「優先股份」	A 系列優先股份、B 系列優先股份、C 系列優先股份及 D 系列優先股份
「本招股章程」	於 2016 年 11 月 30 日就配售而刊發的招股章程
「報告期」	截至 2018 年 02 月 28 日止九個月

\* 僅供識別之用

## 釋義

「證券交易標準」	根據 GEM 上市規則第 5.48 至 5.67 條有關進行證券交易的所需標準
「A 系列優先股份」	本公司於 2006 年 9 月向 A 系列投資者發行的 300,000 股優先股份，所有該等股份將於上市日期自動及強制轉換為普通股份
「B 系列優先股」	本公司分別於 2007 年 9 月及 2008 年 1 月向 B 系列投資者分兩批發行的 434,782 股優先股，所有該等股份將於上市日期自動及強制轉換為普通股
「C 系列優先股」	本公司於 2010 年 3 月向 C 系列投資者發行的 722,823 股優先份，所有該等股份將於上市日期自動及強制轉換為普通股份
「D 系列優先股」	本公司於 2013 年 12 月向 D 系列投資者發行的 824,117 股優先股及於 2016 年 6 月向 iGlobe 發行的 5,734 股優先股，該等股份將於上市日期自動及強制轉換為普通股
「證監會」	香港證券及期貨事務監察委員會
「證券及期貨條例」	指不時予以修訂的《證券及期貨條例》(香港法例第 571 章)
「股份」	本公司股本中的普通股份
「股東」	股份持有人
「新加坡」	新加坡共和國
「本交易所」	指香港聯合交易所有限公司
「新加坡元」或「新元」	新加坡法定貨幣
「TESSERACT」	Starlight 的先進物聯網智能計量和控制器平台，可在軟件上處理大數據

除文義另有所指外，「聯繫人」、「緊密聯繫人」、「關連人士」、「核心關連人士」、「控股股東」、「附屬公司」及「高持股量股東」的涵義與創業板上市規則內定義的該等詞彙具備相同涵義。

## 公司資料

### 董事會

#### 執行董事

劉伊浚 (首席執行官)  
王瑞興 (首席運營官)

#### 非執行董事

李泉香 (主席)  
黃寶金  
Mr. Robert Chew

#### 獨立非執行董事

Mr. Alwi Bin Abdul Hafiz  
Mr. Elango Subramanian  
李文偉

### 董事會委員會

#### 審核委員會

李文偉 (主席)  
Mr. Elango Subramanian  
Mr. Robert Chew

#### 薪酬委員會

Mr. Alwi Bin Abdul Hafiz (主席)  
黃寶金  
李文偉

#### 提名委員會

李泉香 (主席)  
Mr. Alwi Bin Abdul Hafiz  
Mr. Elango Subramanian

### 合規主任

王瑞興

### 聯席公司秘書

郭兆文  
Ms. Sylvia Sundari Poerwaka

### 本公司網址

[www.anacle.com](http://www.anacle.com)

### 創業板股份代號

8353

### 授權代表

劉伊浚  
王瑞興

### 核數師

香港立信德豪會計師事務所有限公司

### 合規顧問

凱基金融亞洲有限公司

### 香港法律顧問

的近律師行

### 香港股份過戶登記處

寶德隆證券登記 (香港) 有限公司  
香港  
北角  
電氣道 148 號 21 樓  
2103B 室

### 總部，註冊辦事處及 新加坡主要營業地點

1 Fusionopolis View  
#08-02 Sandcrawler  
Singapore 138577

### 根據公司條例第 16 部 於香港註冊的主要營業地點

香港  
北角  
電氣道 148 號 31 樓

### 主要往來銀行

DBS Bank Ltd  
12 Marina Bay Boulevard, Level 3  
Marina Bay Financial Centre Tower 3  
Singapore 018982

## 財務摘要

4.1%

## 收入額增加

收入的適度增長是由於管理層和員工努力完成兩項新的主要產品。

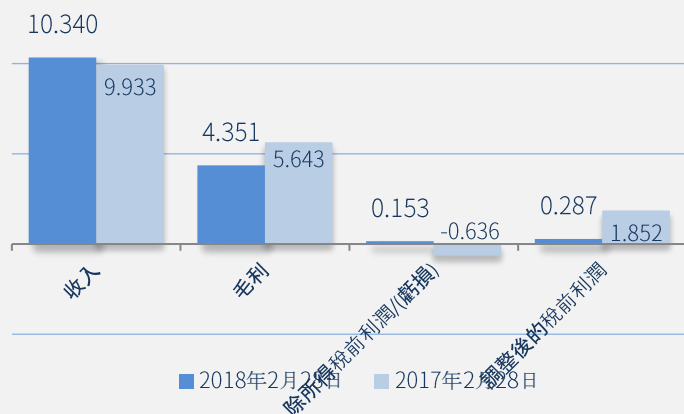
截至2月28日止九個月  
2018年 (未經審核)  
2017年 (未經審核)  
新元 新元

	2018年 (未經審核) 新元	2017年 (未經審核) 新元
收入	10,340,150	9,932,863
毛利	4,351,428	5,643,423
除所得稅前利潤 / (虧損)	153,041	(635,663)
調整後的稅前利潤	286,544	1,851,720

22.9%

## 毛利下降

毛利下降乃由於本集團主要收入來源 Simplicity，減少所致。



## 調整後的稅前利潤

調整後的除稅前利潤是扣除 0.13 百萬新元（2017 年 2 月 28 日：0.27 百萬新元）的股份為基礎的開支和零新元（2017 年 2 月 28 日：212 萬新元）的上市開支後達成的。本集團於報告期間投入巨資於銷售及市場推廣活動，預期於下個財政年度推出 TESSERACT 及 Mybill。

## 股息

董事會並無宣派截至 2018 年 2 月 28 日止九個月的付股息。

## 浓缩綜合全面收益表

	附註	截至2月28日止三個月		截至2月28日止九個月	
		2018年 (未經審核) 新元	2017年 (未經審核) 新元	2018年 (未經審核) 新元	2017年 (未經審核) 新元
收入	4	4,997,819	5,383,075	10,340,150	9,932,863
銷售成本		(3,285,105)	(2,315,397)	(5,988,722)	(4,289,440)
<b>毛利</b>		<b>1,712,714</b>	<b>3,067,678</b>	<b>4,351,428</b>	<b>5,643,423</b>
其他收入	5	1,130	-	28,163	28,718
其他收益及虧損	6	(59,235)	(273,703)	(163,440)	(330,525)
營銷及其他經營開支		(392,218)	(372,895)	(1,180,980)	(881,237)
行政開支		(1,022,856)	(926,094)	(2,772,199)	(2,798,150)
研發成本		(33,860)	(32,992)	(109,931)	(82,946)
上市開支		-	(219,617)	-	(2,214,059)
融資成本		-	-	-	(887)
除所得稅前利潤／（虧損）	7	205,675	1,242,377	153,041	(635,663)
所得稅開支	8	95	45	(16,030)	(3,886)
該期間的利潤／（虧損）		205,770	1,242,422	137,011	(639,549)
其他全面收入					
其後可能重新分類至損益之項目：					
換算海外業務產生之匯兌差		6,662	(3,285)	19,670	18,649
該期間的全面收入總額		212,432	1,239,137	156,681	(620,900)
該期間的利潤／（虧損）歸屬於：					
公司的所有者		205,770	1,242,422	137,011	(639,549)
非控股權益		-	-	-	-
該期間的全面收入總額歸屬於：					
公司的所有者		212,432	1,239,137	156,681	(620,900)
非控股權益		-	-	-	-
盈利／（虧損）每股歸屬於本公司所有者				新加坡仙	新加坡仙
基本	10			0.03	(0.16)
攤薄	10			0.03	(0.16)



## 浓缩綜合權益變動表

	普通股本 新元	優先股本 新元	股份溢價 新元	以股份為基 礎的酬金儲 備 新元	匯兌波動儲 備 新元	(累計虧損) ／保留溢利 新元	總計 新元
於 2017 年 6 月 1 日 (經審核)	20,756,598	-	(1,376,024)	1,118,925	65,322	(3,176,227)	17,388,594
該期間的利潤	-	-	-	-	-	137,011	137,011
其他全面收入	-	-	-	-	19,670	-	19,670
全面收入總額	-	-	-	-	19,670	137,011	156,681
確認以股份為基礎的付款開 支	-	-	-	133,503	-	-	133,503
於 2018 年 2 月 28 日 (未經審核)	20,756,598	-	(1,376,024)	1,252,428	84,992	(3,039,216)	17,678,778
於 2016 年 6 月 1 日 (經審核)	10,000	6,955,000	-	756,707	48,460	44,817	7,814,984
該期間的虧損	-	-	-	-	-	(639,549)	(639,549)
其他全面收入	-	-	-	-	18,649	-	18,649
全面收入總額	-	-	-	-	18,649	(639,549)	(620,900)
發行優先股	-	34,998	-	-	-	-	34,998
取消認股權證	-	-	-	-	-	(897,000)	(897,000)
優先股轉換後發行普通股	6,989,998	(6,989,998)	-	-	-	-	-
通過配售方式發行 100,000,000 股股份	13,756,600	-	-	-	-	-	13,756,600
股份發行費用	-	-	(1,297,014)	-	-	-	(1,297,014)
確認以股份為基礎的付款開 支	-	-	-	273,324	-	-	273,324
於 2017 年 2 月 28 日 (未經審核)	20,756,598	-	(1,297,014)	1,030,031	67,109	(1,491,732)	19,064,992

## 濃縮綜合財務報表附註

### 1. 一般資料

本公司於 2006 年 2 月 21 日在新加坡註冊成立為一間私人有限公司。2016 年 11 月 25 日，本公司根據新加坡公司法轉為「公眾股份有限公司」，且本公司名稱由「安科系統私人有限公司」更改為「安科系統有限公司，即時生效。本公司註冊辦事處及主要營業地點的新加坡地址為 1 Fusionopolis View, #08-02 Sandcrawler, Singapore 138577。

本公司於 2016 年 12 月 16 日在創業版上市。

本集團的主要業務為軟件開發、提供企業應用軟件解決方案及能源管理解決方案、以及提供支援和維護服務。

濃縮綜合全面收益表及本集團截至 2018 年 2 月 28 日止九個月的濃縮綜合權益變動表以及重要會計政策及其他解釋資料概要（「第三季度財務報表」）已於 2018 年 4 月 9 日獲董事會批准刊發。

### 2. 準備和會計政策的基礎

第三季度財務報表已根據國際會計準則理事會（「IASB」）頒布的國際會計準則第 34 號「中期財務報告」及 GEM 上市規則的適用披露規定編制。第三季度財務報表已經準備好按歷史成本計算。

第三季度財務報表以新加坡元（「新元」）列報，與本公司的功能貨幣相同。

第三季度財務報表不包括年度財務報表中所需的所有信息和披露，因此應與 2017 年 5 月 31 日終了年度的年度財務報表（「2017 財務報表」）一併閱讀。2017 財務報表是根據所有適用的國際財務報告準則，國際會計準則（「IAS」）和解釋（以下統稱為「IFRS」）和香港公司條例的披露要求編制的。編制第一季度財務報表的會計政策和計算方法與 2017 年度財務報表的編制情況相一致。

本集團並無應用或早日採納與本集團相關之新發或經修訂國際財務報告準則（包括其相應之修訂），而該等新國際財務報告準則或經修訂之國際財務報告準則已發行，但尚未於編制該等未經審核簡明綜合業績時生效。本集團目前正在評估這些新的或經修訂的國際財務報告準則在最初申請時的影響，但尚無法說明這些新的或經修訂的國際財務報告準則會對其經營業績和財務狀況產生任何重大影響。預計所有聲明將在本集團的會計政策中在其最初生效的會計期間採用。

## 濃縮綜合財務報表附註

## 3. 分部報告

本集團根據用於製定戰略決策的主要經營決策者審閱的報告確定其經營分部。

本集團擁有三個可呈報分部。由於各業務提供不同產品及服務，所需之業務策略亦不盡相同，因此各分部之管理工作乃獨立進行。以下為本集團各可呈報分部業務之概要：

- **Simplicity** – 一套企業應用軟件解決方案，為企業資產管理，共享資源管理，租賃管理，財務管理，供應鏈管理和客戶關係管理提供具體解決方案；
- **Starlight** – 提供一站式的基於雲的能源管理解決方案，提供對建築物能源概況的全面訪問，包括能源消耗，電力質量，能源分析和碳足跡概況等信息；和
- **SpaceMonster** – 在線場地預約平台。

分部間交易之價格乃參考就類似訂單向外部人士收取之價格釐定。由於中央收益及開支並未計入主要經營決策者評估分部表現時使用之分部溢利內，故其並無分配至經營分部。

## (a) 業務分部

	Simplicity		Starlight		SpaceMonster		總計	
	截至2月28日止九個月							
	2018年 (未經審核) 新元	2017年 (未經審核) 新元	2018年 (未經審核) 新元	2017年 (未經審核) 新元	2018年 (未經審核) 新元	2017年 (未經審核) 新元	2018年 (未經審核) 新元	2017年 (未經審核) 新元
來自外部客戶之可呈報分部收益	5,977,490	7,649,571	4,358,670	2,283,132	3,990	160	10,340,150	9,932,863
毛利／（虧損）	3,284,246	5,032,424	1,077,727	621,855	(10,545)	(10,856)	4,351,428	5,643,423
折舊和攤銷	358,524	419,874	56,656	123,453	9,646	9,646	424,826	552,973
存貨撇減	-	-	(5,051)	8,483	-	-	(5,051)	8,483
所得稅前可呈報分部溢利／（虧損）	2,681,937	4,681,897	439,463	(35,640)	(11,499)	(12,432)	3,109,901	4,633,825

## 濃縮綜合財務報表附註

## 3. 分部報告 (續)

## (b) 可報告分部收入及溢利／(虧損)

	截至2月28日止三個月		截至2月28日止九個月	
	2018年 (未經審核) 新元	2017年 (未經審核) 新元	2018年 (未經審核) 新元	2017年 (未經審核) 新元
利潤／(虧損) 所得稅前：				
報告分部的利潤	1,305,217	2,659,366	3,109,901	4,633,825
其他收入	1,014	-	27,954	20,439
其他收益及虧損	(61,540)	(272,738)	(168,490)	(322,043)
融資成本	-	-	-	(887)
未分配開支：				
— 員工成本	(496,442)	(369,163)	(1,367,873)	(1,352,776)
— 以股份為基礎的付款	(43,127)	(89,322)	(133,503)	(273,324)
— 租金開支	(184,563)	(174,968)	(548,450)	(525,655)
— 上市開支	(164,679)	(115,885)	(354,759)	(149,070)
— 法律及專業費用	-	(301,394)	-	(2,214,059)
— 其他	(150,205)	(93,519)	(411,739)	(452,113)
除所得稅前利潤／(虧損)	205,675	1,242,377	153,041	(635,663)

## (c) 地區資料

貴集團主要在三個地區經營業務—新加坡，馬來西亞及其他亞洲國家。

下表載列貴集團來自外部客戶的收入的分析：

	截至2月28日止三個月		截至2月28日止九個月	
	2018年 (未經審核) 新元	2017年 (未經審核) 新元	2018年 (未經審核) 新元	2017年 (未經審核) 新元
來自外部客戶的收入				
新加坡	4,937,846	5,222,997	9,989,900	9,487,853
馬來西亞	46,597	25,689	199,990	225,366
其他	13,376	134,389	150,260	219,644
	4,997,819	5,383,075	10,340,150	9,932,863

## 濃縮綜合財務報表附註

## 4. 收入

	截至2月28日止三個月		截至2月28日止九個月	
	2018年 (未經審核) 新元	2017年 (未經審核) 新元	2018年 (未經審核) 新元	2017年 (未經審核) 新元
項目收入	4,385,630	4,749,496	8,339,249	8,082,619
重複服務收入	601,474	625,784	1,969,956	1,834,329
租金收入	10,715	7,795	30,945	15,915
	4,997,819	5,383,075	10,340,150	9,932,863

## 5. 其他收入

	截至2月28日止三個月		截至2月28日止九個月	
	2018年 (未經審核) 新元	2017年 (未經審核) 新元	2018年 (未經審核) 新元	2017年 (未經審核) 新元
政府補助	-	-	25,193	24,680
利息收入	833	-	2,330	-
其他	297	-	640	4,038
	1,130	-	28,163	28,718

## 6. 其他收益及虧損

	截至2月28日止三個月		截至2月28日止九個月	
	2018年 (未經審核) 新元	2017年 (未經審核) 新元	2018年 (未經審核) 新元	2017年 (未經審核) 新元
匯兌虧損淨額	61,540	272,737	168,490	322,042
存貨撇減	(2,305)	966	(5,050)	8,483
	59,235	273,703	163,440	330,525

## 濃縮綜合財務報表附註

## 7. 除所得稅前利潤／（虧損）

	截至2月28日止三個月		截至2月28日止九個月	
	2018年 (未經審核) 新元	2017年 (未經審核) 新元	2018年 (未經審核) 新元	2017年 (未經審核) 新元
員工成本(包括董事酬金)				
薪金及津貼	1,853,336	1,467,006	5,403,673	4,287,989
定額供款退休計劃的供款	158,019	129,684	452,680	407,485
股份為基礎的付款	43,127	89,322	133,503	273,324
	2,054,482	1,686,012	5,989,856	4,968,798
減：資本化為無形資產	(320,284)	(230,490)	(1,251,502)	(714,122)
	1,734,198	1,455,522	4,738,354	4,254,676
核數師酬金	21	-	9,979	25,874
物業，廠房及設備折舊	33,626	73,061	130,594	206,212
無形資產攤銷	137,656	146,422	412,970	505,214
上市開支	-	219,277	-	2,214,059
存貨撇減	(2,305)	966	(5,050)	8,483

## 8. 所得稅開支

	截至2月28日止三個月		截至2月28日止九個月	
	2018年 (未經審核) 新元	2017年 (未經審核) 新元	2018年 (未經審核) 新元	2017年 (未經審核) 新元
即期稅項	(89)	(45)	15,034	3,886
遞延稅項	(6)	-	996	-
	(95)	(45)	16,030	3,886

根據新加坡、馬來西亞及印度的企業稅務規則及規例，截至2018年2月28日及2017年2月28日止九個月、公司、Anacle Systems Sdn Bhd及Anacle Systems (India) Private Limited的企業稅項分別按應課稅收入17%、24%及30.9%的稅率收取。

## 9. 股息

董事會並無宣派截至2018年2月28日止九個月的付股息(2017年2月28日：零新元)。

## 濃縮綜合財務報表附註

### 10. 每股(虧損)/盈利

截至 2018 年 2 月 28 日止九個月，本公司每股基本及攤薄盈利為 0.03 新加坡仙。計算乃根據本公司擁有人應佔溢利 137,011 新加坡元及 399,158,496 股已發行普通股計算。基本和攤薄每股收益是相同的，因為購股權對基本每股收益沒有反攤薄影響。

截至 2018 年 2 月 28 日止九個月，本公司每股基本及攤薄虧損為 0.16 新加坡仙。計算基於本公司擁有人應佔虧損 639,549 新加坡元及 399,158,496 股已發行普通股。基本和攤薄每股收益是相同的，因為購股權對基本每股收益沒有反攤薄影響。

### 11. 已發行股本

	數目	新元
已發行及繳足		
普通股本	399,158,496	20,756,598
於 2017 年 5 月 31 日 (經審核)	399,158,496	20,756,598
於 2018 年 2 月 28 日 (未經審核)	399,158,496	20,756,598

## 管理層討論與分析

### 業務評論

#### 1. SIMPLICITY



	截至 2 月 28 日止九個月	
	2018 年 (未經審核) 新元	2017 年 (未經審核) 新元
SIMPLICITY 收入總額	5,977,490	7,649,571
SIMPLICITY 項目收入總額	4,182,910	5,908,411
SIMPLICITY 重複服務收入總額	1,794,580	1,741,160

↓ 21.9%

SIMPLICITY 收入總額

↓ 29.2%

SIMPLICITY 項目收入總額

↑ 3.1%

SIMPLICITY 重複服務收入總額

Simplicity 是一個自主開發的企業應用軟件解決方案，為企業資產，共享資源，租賃，供應鏈，客戶關係和財務管理提供特定的解決方案。

工程師和顧問的努力已經並將被轉移，以完成本集團的新產品 Mybill 收入保障門戶網站，該門戶網站將於 2018 年 6 月全面推出。銷售和市場營銷工作一直以來都將集中在推出 Starlight 新產品 TESSERACT，這將於 2018 年 7 月全面啟動。管理層的時間也花費在新合資企業進入中國市場上。人力和銷售的轉移導致 Simplicity 收入暫時下降。





隨著越來越多的 Simplicity 軟件實施轉移到維護階段，維護中的重複性服務收入也有所增加。



## 管理層討論與分析

### 業務評論

#### 2. STARLIGHT

		截至 2 月 28 日止九個月	
		2018 年 (未經審核) 新元	2017 年 (未經審核) 新元
STARLIGHT 收入總額		4,358,670	2,283,132
STARLIGHT 項目收入總額		4,152,349	2,174,048
STARLIGHT 重複服務收入總額		175,376	93,169
STARLIGHT 租金收入總額		30,945	15,915

Starlight 是一個自主開發的能源管理解決方案，結合了軟件和硬件組件，是商業地產和建築物所有者監控建築物能源消耗，包括能源消耗，電能質量，能源分析和碳排放的一站式能源管理解決方案。足跡配置文件，這有助於最終用戶更好地管理其能源使用並節省成本。

大部分收入來源於基於 Starlight 解決方案的基於項目的能源管理解決方案。由於 Starlight 是新加坡能源管理市場的領導者，Starlight 取得了顯著的增長。Starlight 的主要焦點也是市場份額的增加。積極的銷售和營銷努力以及發起活動已經進行。

由於強勁的銷售渠道和良好的訂單積壓，預計收入增長會持續強勁。

↑ 90.9%  
STARLIGHT 收入總額

↑ 91.0%  
STARLIGHT 項目收入總額

↑ 88.2%  
STARLIGHT 重複服務收入總額

↑ 94.4%  
STARLIGHT 租金收入總額

## 管理層討論與分析

### 業務評論

#### 3. SPACEMONSTER



↑ 2,394%  
SPACEMONSTER 收入總額

3,990 新元  
截至 2018 年 2 月 28 日止九個月

160 新元  
截至 2017 年 2 月 28 日止九個月

SpaceMonster 是一個在線門戶，旨在將需要短期會議和休閒設施的人們與擁有或管理此類場所的組織。

自從 SpaceMonster 被選為新加坡政府技術局（「GovTech」）在 90 個政府機構之間共享場地的平台之後，SpaceMonster 的收入增長一直持續到上個季度。

我們預計，SpaceMonster 將繼續報告即將到來的季度更強勁的增長。

## 未來的前景和展望

本集團有兩項主要新產品目前正處於發展的最後階段。

Mybill 是一個基於雲的平台，為能源零售商提供全功能的收入保證服務。新加坡正在放開其零售電力市場，小型企業和家庭（「可競爭消費者」）可以選擇從任何電力零售商購買電力。家庭自由化將於 2018 年 4 月開始，這是新加坡某些地區開放式電力市場的軟啟動。全面的家庭自由化預計將在 2018 年下半年實現。新加坡大約有 130 萬「可競爭消費者」家庭。Mybill 旨在讓能源零售商靈活輕鬆地生成每月 100 萬張賬單的自動月度計費。由集團市場領先的 **Simplicity**® 商業軟件支持，Mybill 強大的引擎支持計費，收集，電錶數據管理和客戶關係管理等核心功能。Mybill 將採用按使用付費模式推出，每收取一張賬單都要收取費用。由於零售商的興趣與公司完全一致的有吸引力的商業模式，許多能源零售商已經註冊了 Mybill。

第二個主要產品是 Starlight 的 **TESSERACT**，這是我們革命性的超智能電錶物聯網設備。**TESSERACT** 比世界上任何其他智能電錶都強大得多，**TESSERACT** 為電力市場引入了具有成本效益的邊緣計算功能，從而為公用事業和能源效率市場帶來革命性變革，這是世界上前所未有的。例如，非侵入式負載監控，基於軟件的需求響應和可中斷負載計劃，低成本的早期故障檢測，以及使用塊鏈技術的電力安全共享經濟。在上一季度獲得所有必要的型式認證後，**TESSERACT** 現在處於原型設計階段。預計將於 2018 年 6 月全面推出。

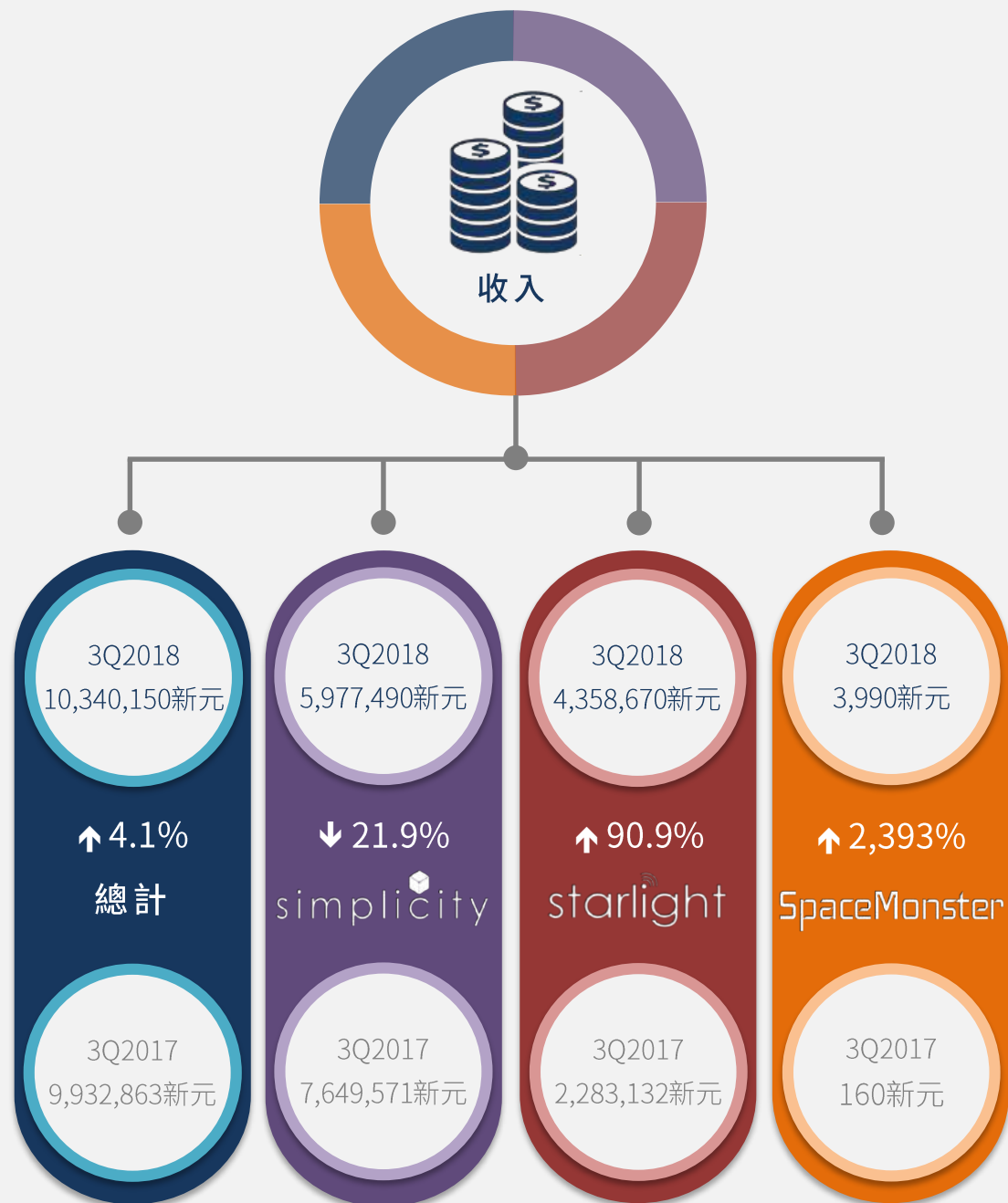
本公司亦與中國合作夥伴 — 鄉鎮開發商七彩小鎮（杭州）控股有限公司 — 簽署諒解備忘錄，於中國浙江省杭州設立合營企業（「合營企業」）。合資企業的目標完全集中於中國市場，主要有三點：（1）利用中國快速城市化和衛星城的大規模擴張，並利用 **Simplicity**® 商業軟件進軍智能城市和智能鄉鎮市場、（2）利用中國日益關注節能和綠色技術的優勢，進軍智能能源市場、（3）為公司持續的產品開發提供高質量的研發資源。該合資公司預計將於 2018 年 6 月前開始運營。

## 未來的前景和展望

SpaceMonster 繼續獲得牽引力。目前的戰略是針對商業房地產和政府機構登上 SpaceMonster 在線門戶。越來越多的商業地產已將他們的會議設施放置在 SpaceMonster 在線門戶中。因此，場館數量持續增加，預訂交易數量也在增加。SpaceMonster 已被選定為新加坡政府技術局（「GovTech」）在 90 個政府機構中共享場地的平台。該集團目前正在為政府機構推出在線門戶網站，並在門戶網站上登記其許多設施。SpaceMonster 增長的下一個階段是開展全國範圍的營銷活動，吸引那些設備利用率不足的企業將其設施放入 SpaceMonster 在線門戶網站。SpaceMonster 增長的最後階段將是它引入海外市場。本集團相信，SpaceMonster 將在可預見的未來持續增長。

## 財務回顧

### 收入



報告期內收入增長明顯低於2017財年第三季度的22.3%，因為我們的員工和管理層專注於完成兩項新產品並在中國成立合資公司。集團將推出兩款新產品，即Mybill收入保障門戶和Starlight的TESSERACT，這是一款基於區塊鏈技術的高級物聯智能計量。Mybill將於2018年6月推出，TESSERACT將於2018年7月推出。前面的商業評論部分討論了每個業務單位收入的詳細分析。

## 薪金

		3Q2018 新元	3Q2017 新元
Simplicity	11.0% ↑	1,730,460	1,558,353
Starlight	147.0% ↑	433,887	175,694
SpaceMonster	912.2% ↑	3,644	360
總計	25.0% ↑	2,167,991	1,734,407

Starlight人力增長符合收入增長。SpaceMonster的技術支持增加是由於交易量更高。Simplicity員工成本增加是由於薪酬略有增加。

## 專業費用

		3Q2018 新元	3Q2017 新元
Simplicity	55.9% ↑	379,729	243,550
Starlight	23.2% ↑	1,317,201	1,068,819
總計	29.3% ↑	1,696,930	1,312,369

專業費用包括Starlight項目的電氣承包商。根據Starlight的收入增長，第三方承包商成本有所增加。

某個Simplicity項目需要外部技術顧問，這些項目的收費導致Simplicity的專業費用增加。

## 攤銷

		3Q2018 新元	3Q2017 新元
Simplicity	14.6% ↓	358,524	419,874
Starlight	40.8% ↓	44,800	75,694
SpaceMonster	-	9,646	9,646
總計	18.3% ↓	412,970	505,214

舊版本的Simplicity和Starlight產品組合已達到其使用壽命，導致攤銷開支下降。

## 財務回顧

## 銷售成本

		3Q2018 新元	3Q2017 新元
Simplicity	2.9% ↑	2,693,244	2,617,147
Starlight	97.5% ↑	3,280,943	1,661,277
SpaceMonster	31.9% ↑	14,535	11,016
總計	39.6% ↑	5,988,722	4,289,440

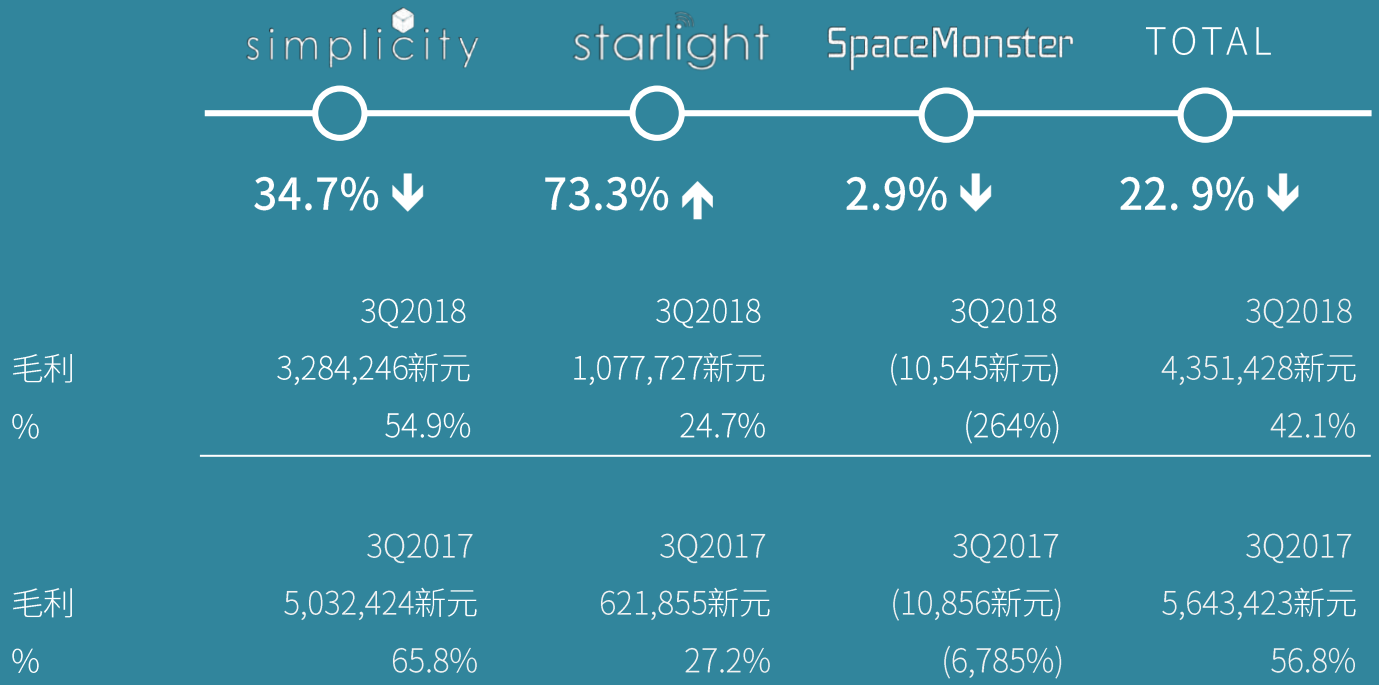
## 系統費用

		3Q2018 新元\$	3Q2017 新元
Simplicity	49.4% ↓	195,799	386,733
Starlight	352.3% ↑	1,475,738	326,302
總計	134.4% ↑	1,671,537	713,035

系統費用增加是因為Starlight獲得了需要更多硬件和其他第三方許可證的更大項目。Simplicity項目所需的硬件和第三方許可證不多，導致Simplicity系統費用下降。

## 財務回顧

## 毛利



如前所述，Simplicity毛利減少是由於第三方費用增加所致。

收入增加直接導致Starlight毛利增加。

SpaceMonster的銷售成本略有增加，原因是較小的改進工作和增加的技术援助以支持更高的交易量。

收入增加96%，減少了SpaceMonster的毛損。

Simplicity是本集團毛利的主要貢獻者，其收入減少約170萬新元，導致本集團毛利全面下跌。



## 財務回顧

### 營銷及其他經營開支

↑ 34.0%

↑ 299,743 新元

營銷及其他費用的增加主要是由於銷售和營銷團隊增加了 4 人，以及集團組織或參與的眾多營銷活動。營銷活動包括 TESSERACT 的產品發布，為 Mybill 開展市場推廣活動，參與新加坡的 BEX Asia 和馬來西亞的 iGEM 等一般貿易展覽。

### 行政開支

↓ 0.9%

↓ 25,951 新元

行政開支因折舊較低，以股份為基礎付款及向員工發放獎金而減少。某些資產已達到使用年限，導致折舊率降低。購股權的歸屬也有助於降低基於股份的支持。報告期內，員工沒有支付任何績效獎金。

### 研發成本

↑ 32.5%

↑ 26,985 新元

研發成本的增加主要是由於增強了 Simplicity 商業軟件第 8 版本，使本集團能更好地服務於不斷變化的市場。

### 融資成本

↓ 100%

↑ 887 新元

於報告期間（2017 年 2 月 28 日：887 新元）並無融資成本，乃由於本集團已於 2016 年 8 月償還所有借貸責任，而本集團於報告期間並無任何股東貸款（2017 年 2 月 28 日：零新元）。

### 除所得稅前利潤

↑ 788,704 新元

本集團的稅前利潤為 153,041 新元，而截至 2017 年 2 月 28 日止九個月的虧損為 635,663 新元。如上所述，中等利潤是由於非經常性上市開支和管理費用的適度減少所致。於報告期間，本集團錄得淨匯兌虧損 146,869 新元（2017 年 2 月 28 日：290,744 新元），主要由於以港元計值的銀行結餘換算。



## 企業管治及其他資料

### 本公司董事及最高行政人員於本公司或任何相聯法團的股份，相關股份及債權證中的權益及淡倉

於2018年2月28日，董事、本公司主要行政人員及彼等各自之聯繫人於本公司或其任何相聯法團(定義見香港法例第571章證券及期貨條例(「證券及期貨條例」)第XV部之股份、相關股份及債券擁有之根據證券及期貨條例第XV部第7及第8分部之規定須知會本公司及香港聯合交易所有限公司(「聯交所」)之權益及淡倉(包括上述人士根據該等證券及期貨條例條文被當作或視為擁有之權益及淡倉)，或根據證券及期貨條例第352條之規定須登記於所述之登記冊內之權益及淡倉，或根據交易必守標準條之規定須知會本公司及聯交所之權益及淡倉如下：

#### 於本公司普通股份及相關股份之好倉

董事姓名	身份／ 權益性質	所持普通股份／ 相關股份數量	權益總	佔本公司已發 行股本之概約 百分比 <sup>(4)</sup>
劉伊浚先生 (「劉先生」)	實益權益	45,500,000	50,469,783 <sup>(1)</sup>	12.64%
	實益權益	4,969,783 <sup>(3)</sup>		
王瑞興先生 (「王先生」)	實益權益	22,750,000	27,719,783 <sup>(2)</sup>	6.94%
	實益權益	4,969,783 <sup>(3)</sup>		

附註：

- (1) 黃燕燕女士為劉先生的配偶，根據證券及期貨條例的披露規定被視為於股份及相關股份劉先生於本公司的股權中擁有權益。
- (2) 林麗芳女士為劉先生的配偶，根據證券及期貨條例的披露規定被視為於股份及相關股份劉先生於本公司的股權中擁有權益。
- (3) 這些權益代表本公司於2010年3月10日授出的首次公開發售前購股權中所包含的相關股份總額。
- (4) 持股比例乃根據本公司於2018年2月28日之已發行股份總數399,158,496元計算，毋須考慮因行使首次公開發售前股份期權而發行之股份。

除上文所披露外，於2018年2月28日，本公司各董事及主要行政人員及彼等各自之聯繫人概無於本公司或其任何相聯法團(定義見證券及期貨條例第XV部)之任何股份、相關股份或債券中擁有任何根據證券及期貨條例第XV部第7及第8分部之規定須知會本公司及聯交所之(包括上述人士根據該等證券及期貨條例條文被當作或視為擁有之權益或淡倉)，或根據證券及期貨條例第352條規定須登記於所述登記冊內之權益或淡倉，或根據交易必守標準條之規定須知會本公司及聯交所之權益或淡倉。

## 企業管治及其他資料

### 本公司董事及最高行政人員於本公司或任何相聯法團的股份，相關股份及債權證中的權益及淡倉（續）

#### 於本公司普通股份及相關股份之好倉（續）

上述董事根據本公司首次公開發售前購股權計劃獲授予購股權以認購股份，該等股份可於授出日期起計年度末於四個等同期間行使，並將屆滿 (i) 10 自購股權可行使日期起計兩年；或 (ii) 自本公司於證券交易所上市之日起三年（以較早者為準）。下表載列於 2018 年 2 月 28 日授予董事的首次公開發售前購股權計劃下的購股權詳情：

董事姓名	每股行使價	首次公開發售前購股權中包含的相關股份數目	授出日期	佔本公司已發行股本之概約百分比 <sup>(4)</sup>
劉先生 <sup>(1)</sup>	概約 0.01 新元	4,969,783	2010 年 3 月 10 日	1.25%
王先生 <sup>(2)</sup>	概約 0.01 新元	4,969,783	2010 年 3 月 10 日	1.25%

附註：

- (1) 黃燕燕女士為劉先生的配偶，根據證券及期貨條例的披露規定被視為於相關股份劉先生於本公司的股權中擁有權益。
- (2) 林麗芳女士為劉先生的配偶，根據證券及期貨條例的披露規定被視為於相關股份劉先生於本公司的股權中擁有權益。
- (3) 這些權益代表本公司於 2010 年 3 月 10 日授出的首次公開發售前購股權中所包含的相關股份總額。
- (4) 持股比例乃根據本公司於 2018 年 2 月 28 日之已發行股份總數 399,158,496 元計算，毋須考慮因行使首次公開發售前股份期權而發行之股份。

### 主要股東及其他人士於股份及相關股份之權益及淡倉

於 2018 年 2 月 28 日，根據本公司按照證券及期貨條例第 XV 部第 336 條規定存置之登記冊所記錄，或本公司已獲知會，下列人士或法團（除本公司董事或行政總裁外）於股份及相關股份中擁有權益或淡倉：

## 企業管治及其他資料

### 主要股東及其他人士於股份及相關股份之權益及淡倉（續）

#### 於本公司普通股份及相關股份之好倉

股東姓名	身份／ 權益性質	持有股份數目	所持有相關 股份數量	總計	佔本公司已 發行股本之 概約百分比 <sup>(4)</sup>
iGlobe Platinum Fund Limited <sup>(1)</sup>	實益權益	82,326,335	-	82,326,335	20.62%
黃燕燕 <sup>(2)</sup>	配偶權益	45,500,000	4,969,783	50,469,783	12.64%
BAF Spectrum Pte. Ltd. <sup>(3)</sup>	實益權益	39,565,162	-	39,565,162	9.91%
Majuven Fund 1 Ltd. <sup>(4)</sup>	實益權益	36,528,219	-	36,528,219	9.15%
林麗芳 <sup>(5)</sup>	配偶權益	22,750,000	4,969,783	27,719,783	6.94%
OWW Investments III Limited <sup>(6)</sup>	實益權益	20,873,307	-	20,873,307	5.23%
M1 TeliNet Pte. Ltd. <sup>(7)</sup>	實益權益	20,259,000	-	20,259,000	5.08%
M1 Limited <sup>(7)</sup>	受控制法 團權益	20,259,000	-	20,259,000	5.08%

#### 附註：

- (1) iGlobe Platinum Fund Limited 由 Asia Core Properties Inc. Pte. Ltd.、Lee Hau Hian、Frank H. Levinson Revocable Living Trust、Gotthard Haug、Harry Harmain Diah、iGlobe Sapphire Pte. Ltd.、iGlobe Partners (II) Pte. Ltd.、Kepventure Pte. Ltd.、Khattar Holdings Private Limited、Liu Lynn Ya-Lin、Melody Investment Holdings Pte. Ltd.、Priya-Roshni Private Ltd.、Quek Soo Hoon、Tay Thiam Song 及 Wong Mee Chun 實益擁有。iGlobe Platinum Fund Limited 由 iGlobe Sapphire Pte. Ltd. 擁有約 21.1%、而 iGlobe Sapphire Pte. Ltd. 則由 Jean Philippe Sarraut、Hu Xiao Bao、李泉香、Quek Soo Hoon、Quek Soo Boon、Annie Koh、Yong Woon Sui、Koh Hiang Chin Melanie、Phillip Yeo Liat Kok、黃寶金教授、Ng Kah Joo 及 Kitade Koichiro 實益擁有。
- (2) 黃燕燕女士為劉先生的配偶，及根據證券及期貨條例的披露規定被視為於劉先生於本公司的股權權益中擁有權益。
- (3) BAF Spectrum Pte. Ltd. 由黃寶金、Shah Sanjeev Kumar、Chow Yen Lu Yale、Tan Hong Huat、Hellmut Schutte、William Klippen、Chua Seng Kiat 及其他五名二線投資者實益擁有。
- (4) Majuven Fund 1 Ltd. 由 Singapore Warehouse Company (Private) Ltd.、Poems Pte. Ltd.、Koh Boon Hwee、Lui Pao Chuen、Chua Sock Koong、Phuay Yong Hen、Lee Hsien Yang、Lim Ho Kee、Lee Ching Yen Stephen、Chow Helen、Chan Wing To、Low Teck Seng、Yoh Chie Lu、Chaly Mah Chee Kheong、Loo Yen Lay Madeleine、Sri Widati Erbawan Putri 及 Majuven Fund 1 LP 實益擁有。
- (5) 林麗芳女士為劉先生的配偶，及根據證券及期貨條例的披露規定被視為於劉先生於本公司的股權權益中擁有權益。

## 企業管治及其他資料

### 主要股東及其他人士於股份及相關股份之權益及淡倉（續）

- (6) OWW Investments III Limited 由 Wang Zaian、Li Mingding、Zhao Yang、Li Wenli、Pan Chengjie、He Li、Tao Feng、Ying Jiong、Su Jinhua、Zang Yi、Yu Hai、Pang Hongmei、Li Shengfa、Li Weiwei、Xian Youwei、Li Ting、Hong Liping、Chen Guilin、Gao Junsong、Zhang Aijun、Wu Jinxiang、Shen Jinlong、Xiao Bin、Yu Rong、Wang Ruihong、Wei Dong、Shi Yuanfeng、Tan Bien Chuan、Kai Wan Chung、Ye Yongqing、Xu Yongrui、Yang Qi、Liang Chengan、Qin Lei、Gu Weiping、Jia Bin、Chen Kunsheng、Huang Haidi、Sun Yuxing、Wan Shilong、Huang Renzhu、Anil Kanayalal Thawani、Xu Jiantang、Deng Bingxin、Mao Shizhang、Qian Jun、Yu Zhong、Liu Yang、Wu Wei、Zong Haixiao、Deng Kuntai、Sun Jian、Zhao Shangyang、Wu Xiaoxia 及 Li Xiaorong 實益擁有。
- (7) M1 有限公司全資擁有 M1 TeliNet Pte Ltd.，被視為於 M1 TeliNet Pte Ltd. 持有的股份中擁有權益。
- (8) 於 2018 年 2 月 28 日股權百分比乃根據本公司於本報告日期已發行股份總數（即 399,158,496 股股份）計算，毋須考慮因行使首次公開發售前股份期權而發行之股份。

除上文披露者外，於 2018 年 2 月 28 日，本公司並無獲任何人士（除本公司董事或主要行政人員外）通知，於本公司股份或相關股份中擁有權益或淡倉而須向本公司披露或記入根據證券及期貨條例第 XV 部第 336 條須存置之登記冊。

## 企業管治及其他資料

### 購股權計劃

#### 首次公開發售前購股權計劃

經董事會批准，本公司採納了兩份首次公開發售前購股權計劃。兩份首次公開發售前購股權計劃之主要條款彼此大致相同。

首次公開發售前購股權計劃旨在透過提供合資格個人來促進本公司的權益，該等合資格個人負責本公司的管理，發展及財務成功，或為本公司提供有價值的服務，並有機會取得專有對公司的利益，從而鼓勵他們繼續為公司服務。

這些首次公開發售前購股權可行使每股約 0.01 新元或每股 0.07 新元（視情況而定，並考慮由於 2016 年 11 月 24 日股份拆細而自動調整），每個在授出日期起計的每年年度終了時可以分四期同時行使，並將於 (i) 自首次公開發售前購股權可行權日期起計 10 年屆滿；或 (ii) 自本公司於證券交易所上市之日起三年（以較早者為準）。

於 2018 年 2 月 28 日及於本報告日期，根據首次公開發售前購股權計劃之條款，已向 11 名承授人授出 31,179,876 股份。這些承授人包括兩名董事，四名高級管理人員及五名本集團現職/前僱員。

所有尚未行使的首次公開發售前購股權於本報告日期並無行使。

#### 首次公開發售後購股權計劃

本公司已有條件地採納首次公開招股後購股權計劃，已獲股東於 2016 年 11 月 24 日通過之書面決議案通過。自上市後購股權計劃獲通過後，並無授出，行使或取消購股權，而根據上市後購股權計劃，於 2018 年 2 月 28 日及本報告日期並無任何未行使購股權。

### 有關董事進行證券交易的操守守則

本公司已採納有關董事進行證券交易的行為守則，其條款不遜於「交易必守標準」。本公司已向全體董事作出特定查詢，且彼等各自於報告期內已確認遵守「交易必守標準」。

## 企業管治及其他資料

### 競爭權益

報告期內，董事或本公司控股股東（定義見 GEM 上市規則）或 彼等各自之緊密聯繫人概無於與本集團業務構成競爭或可能構成競爭之業務中擁有任何直接或間接權益。

### 買賣或贖回本公司上市證券

本公司及其任何附屬公司內報告期度概無買賣或贖回本公司任何上市證券。

### 合規顧問權益

經本集團合規顧問凱基亞洲有限公司（「合規顧問」）確認，2018 年 2 月 28 日及本報告日期，除本公司於 2016 年 8 月 15 日訂立的合規顧問協議 合規顧問，合規顧問及其任何董事，僱員或緊密聯繫人均未在本公司或本集團任何成員公司的證券（包括認購此類證券的期權或權利）中擁有任何權益，需要通知根據 GEM 上市規則第 6A.32 條向本公司發出。

### 企業管治守則

公司致力於履行對股東的責任，通過穩固的公司治理保護和提高股東價值。

本公司的企業管治常規乃根據 GEM 上市規則附錄 15 企業管治守則所載的企業管治原則及守則條文以及（其中包括）董事，董事會主席及行政總裁 董事會組成，董事的委任，重選及罷免，其職責及薪酬以及與股東的溝通。

據董事會所知，本公司於報告期間及期至本報告日期期間已遵守企業管治守則之守則條文。

### 股息

董事會並無宣派截至 2018 年 2 月 28 日止九個月的付股息 (2017 年 2 月 28 日: 零新元) 。

## 企業管治及其他資料

### 審核委員會

董事會已於 2016 年 11 月 24 日成立審核委員會，並遵守 GEM 上市規則第 5.28 條及企業管治守則的書面職權範圍。審核委員會由兩名獨立非執行董事李文偉先生及 Elango Subramanian 先生及一名非執行董事 Robert Chew 先生組成。李文偉先生獲委任為審核委員會主席。審核委員會的主要職責主要是向董事會提出聘任和解聘外部審計師的意見，審閱財務報表和信息，並就財務報告提供意見，並監督審核委員會的風險管理和內部控制程序。本集團報告期及本公告的未經審核簡明綜合業績已由審核委員會審閱。董事會認為，財務資料乃根據適用會計原則，GEM 上市規則之規定及任何其他適用法律編制，並已作出適當披露。

按委員會的命令  
安科系統有限公司  
李泉香  
主席

新加坡，2018 年 4 月 9 日

Anacle Systems Limited  
安科系統有限公司\*

1 Fusionopolis View #08-02  
Singapore 138577

---

[www.anacle.com](http://www.anacle.com)  
[info@anacle.com](mailto:info@anacle.com)

---

電話: +65 6734 9012  
傳真: +65 6734 9011

---

股份代號: 8353

\*僅供識別