

香港交易及結算所有限公司及香港聯合交易所有限公司對本公告的內容概不負責，對其準確性或完整性亦不發表任何聲明，並明確表示概不就因本公告全部或任何部分內容而產生或因倚賴該等內容而引致的任何損失承擔任何責任。



**Anacle Systems Limited**  
**安科系統有限公司\***  
(於新加坡共和國註冊成立的有限公司)  
(股份代號: 8353)

**截至2019年2月28日九個月  
第三季度業績公佈**

安科系統有限公司（「本公司」）董事會（「董事」）宣布本公司及其附屬公司截至 2019年2月28日九個月之未經審核簡明綜合財務業績。本公告載有全文本公司之2019年第三季度報告，符合聯交所有關創業板上市規則（「創業板」）有關第三季度初步公佈之資料之相關規定結果。本公司2019年第三季度報告的印刷版本將提交本公司股東，並可於聯交所網站www.hkexnews.hk及本公司網站www.anacle.com於或之前 2019年4月15日。

承董事會命  
**安科系統有限公司**  
執行董事兼首席執行官  
**劉伊浚**

新加坡, 2019年4月8日

於本公告日期，董事會成員包括執行董事劉伊浚先生（首席執行官）及王瑞興先生（首席營運官）、非執行董事李泉香先生（主席）、黃寶金教授及Robert Chew先生、以及獨立非執行董事Alwi Bin Abdul Hafiz先生、Elango Subramanian先生及 李文偉先生。

本公告的資料乃遵照聯交所創業板（「創業板」）證券上市規則的規定而刊載，旨在提供有關本公司之資料；各董事願共同及個別對本公告承擔全部責任。各董事在作出一切合理查詢後，確認就彼等所深知及確信所信，本公告所載資料在各重大方面均屬真確及完整，並無誤導或欺詐成分，亦無遺漏任何其他事項，致使當中所載任何陳述或本公告有所誤導。

本公告將由其刊載日期起計最少保留七日於創業板網站 www.hkgem.com之「最新公司公告」頁內。本公告亦將刊載於本公司網站 www.anacle.com。

\* 僅供識別

## 香港聯合交易所有限公司(「聯交所」)GEM之特色

GEM乃為較於聯交所上市的其他公司帶有更高投資風險的中小型公司提供上市的市場。潛在投資者應了解投資於該等公司的潛在風險，並應經過審慎周詳的考慮後方作出投資決定。

由於在GEM上市之公司一般為中小型公司，在GEM買賣的證券可能會較於主板買賣的證券承受較大的市場波動風險，同時亦無法保證在GEM買賣的證券會有高流通量之市場。

香港交易及結算所有限公司及聯交所對本業績公佈的內容概不負責，對其準確性或完整性亦不發表任何聲明，並明確表示概不就因本業績公佈全部或任何部分內容而產生或因倚賴該等內容而引致的任何損失承擔任何責任。

本業績公佈載有遵照聯交所GEM證券上市規則(「GEM 上市規則」)而提供有關安科系統有限公司(「本公司」)及其附屬公司(統稱「本集團」)的資料;本公司董事(「董事」)就本業績公佈共同及個別承擔全部責任。董事在作出一切合理查詢後確認，就彼等所深知及確信，本業績公佈所載資料在各重大方面均屬準確及完整，並無誤導或欺詐成分，且並無遺漏任何其他事宜，致使當中任何陳述或本業績公佈產生誤導。

## 目錄

釋義	4
公司資料	6
財務摘要	7
簡明綜合全面收益表	8
綜合權益變動表	9
綜合財務報表附註	10
管理層討論與分析	20
企業管治守則及其他資料	27

## 釋義

「審核委員會」	董事會審核委員會
「董事會」	董事會
「企業管治守則」	創業板上市規則附錄十五所載企業管治守則
「商業化」	產品一旦賺取第一元的收入便被視為商業上推出了
「公司條例」	香港法例第 622 章公司條例(經不時修訂、補充或以其他方式修改)
「本公司」	Anacle Systems Limited 安科系統有限公司, 於新加坡共和國註冊成立的有限公司, 已發行股份於創業板上市 (股份代號: 8353)
「董事」	本公司董事
「創業板」	聯交所創業板
「創業板上市規則」	創業板證券上市規則 (經不時修訂、補充或以其他方式修改)
「本集團」	本公司及附屬公司, 或如文義所指其所有附屬公司
「港元」	港元, 香港法定貨幣
「香港」	中國 香港特別行政區
「上市」	股份於創業板上市
「上市日期」	2016 年 12 月 16 日, 股份開始於創業板買賣的日期
「普通股」	本公司零股本面值的普通股份
「配售」	於 2016 年 12 月 16 日的股份配售
「中國」	中華人民共和國, 及就本業績公佈章程而言, 不包括香港、中國澳門特別行政區及台灣
「本招股章程」	於 2016 年 11 月 30 日就配售而刊發的招股章程
「報告期」	截至 2019 年 2 月 28 日止九個月

## 釋義

「證券交易標準」	根據創業板上市規則第 5.48 至 5.67 條有關進行證券交易的所需標準
「證券及期貨條例」	香港法例第 571 章證券及期貨條例（經不時修訂、補充或以其他方式修改）
「股份」	本公司股本中的普通股份
「股東」	股份持有人
「新加坡」	新加坡共和國
「證監會」	香港證券及期貨事務監察委員會
「新加坡元」或「新元」	新加坡法定貨幣
「TESSERACT」	Starlight 的先進物聯網智能計量和控制器平台，可在軟件上處理大數據

除文義另有所指外，「聯繫人」、「緊密聯繫人」、「關連人士」、「核心關連人士」、「控股股東」、「附屬公司」及「高持股量股東」的涵義與創業板上市規則內定義的該等詞彙具備相同涵義。

## 公司資料

### 董事會

#### 執行董事

劉伊浚 (首席執行官)  
王瑞興 (首席運營官)

#### 非執行董事

李泉香 (主席)  
黃寶金  
Mr. Robert Chew

#### 獨立非執行董事

Mr. Alwi Bin Abdul Hafiz  
Mr. Elango Subramanian  
李文偉

#### 董事會委員會

#### 審核委員會

李文偉 (主席)  
Mr. Elango Subramanian  
Mr. Robert Chew

#### 薪酬委員會

Mr. Alwi Bin Abdul Hafiz (主席)  
黃寶金  
李文偉

#### 提名委員會

李泉香 (主席)  
Mr. Alwi Bin Abdul Hafiz  
Mr. Elango Subramanian

#### 合規主任

王瑞興

#### 聯席公司秘書

郭兆文  
Ms. Sylvia Sundari Poerwaka

#### 創業板股份代號

8353

#### 授權代表

劉伊浚  
王瑞興

#### 核數師

香港立信德豪會計師事務所有限公司

#### 合規顧問

凱基金融亞洲有限公司

#### 香港法律顧問

的近律師行

#### 香港股份過戶登記處

寶德隆證券登記(香港)有限公司  
香港  
北角  
電氣道148號21樓 2103B 室

#### 總部、註冊辦事處及 新加坡主要營業地點

1 Fusionopolis View  
#08-02 Sandcrawler  
Singapore 138577

#### 根據公司條例第16部

#### 於香港註冊的主要營業地點

香港  
北角  
電氣道148號31樓

#### 主要往來銀行

DBS Bank Ltd  
12 Marina Bay Boulevard, Level 3  
Marina Bay Financial Centre Tower 3  
Singapore 018982

#### 本公司網址

[www.anacle.com](http://www.anacle.com)

## 財務摘要

從2019年第三季度

	截止的九個月	
	2019年2月28日 (未經審核) 新元	2018年2月28日 (未經審核) 新元
收入	7,437,633	10,340,150
毛利	1,223,442	4,351,428
所得稅前的(虧損)/利潤	(3,086,372)	153,041

**28.1%**  
收入減少

Starlight項目啟動延遲和新項目實施方法和報告框架的引入導致交付延遲。來自現有客戶的Simplicity管道保持健康，Starlight也是如此。該集團目前正在加緊努力拓展國際市場，以實現更高的收入增長。myBill和SpaceMonster的收入繼續穩步增長，這部分抵消了Starlight和Simplicity的收入減少。

**71.9%**  
毛利減少

收入增長的減少加上銷售成本的適度增加導致毛利潤和毛利率下降。

**3,239,413新元**  
除所得稅前溢利減少

較高的銷售額，營銷和產品開發費用以及收入的減少導致報告期內的淨虧損狀況。

期股息

董事會並沒有宣布截至2019年2月28日止九個月的期股息(2018年2月28日:新元零)。



## 簡明綜合全面收益表

	附註	截至2月28日止三個月		截至2月28日止九個月	
		2019年 (未經審核) 新元	2018年 (未經審核) 新元	2019年 (未經審核) 新元	2018年 (未經審核) 新元
<b>收入</b>	5	274,763	4,997,819	7,437,633	10,340,150
銷售成本		(1,966,412)	(3,285,105)	(6,214,191)	(5,988,722)
<b>毛利</b>		(1,691,649)	1,712,714	1,223,442	4,351,428
其他收入	6	12,323	1,130	15,032	28,163
其他收益及虧損	7	(40,531)	(59,235)	(13,862)	(163,440)
營銷及其他經營開支		(548,937)	(392,218)	(1,319,669)	(1,180,980)
行政開支		(923,988)	(1,022,856)	(2,706,218)	(2,772,199)
研發成本		(101,942)	(33,860)	(285,097)	(109,931)
<b>除所得稅前溢利/ (虧損)</b>	8	(3,294,724)	205,675	(3,086,372)	153,041
所得稅開支	9	(3,995)	95	(17,384)	(16,030)
<b>期度溢利/ (虧損)</b>		(3,298,719)	205,770	(3,103,756)	137,011
<b>其他全面收入</b>					
其後可能重新分類至損益之項目:					
換算海外業務產生之匯兌差額		(7,476)	6,662	(6,087)	19,670
<b>期度全面收入總額</b>		(3,306,195)	212,432	(3,109,843)	156,681
		<b>新加坡仙</b>	<b>新加坡仙</b>	<b>新加坡仙</b>	<b>新加坡仙</b>
<b>每股收益歸屬於本公司所有者：</b>					
- 基本	11	(0.83)	0.05	(0.78)	0.03
- 攤薄	11	(0.83)	0.05	(0.78)	0.03



## 綜合權益變動表

	股本 新元	股份溢價 新元	以股份為基礎 的酬金儲備 新元	匯兌波動儲備 新元	(累計虧損)／ 保留溢利 新元	總計 新元
於2018年5月31日 (經審核)	20,756,598	(1,376,024)	1,294,891	71,284	(2,891,447)	17,855,302
期內度虧損	-	-	-	-	(3,103,756)	(3,103,756)
其他全面收入	-	-	-	(6,087)	-	(6,087)
全面收入總額	-	-	-	(6,087)	(3,103,756)	(3,109,843)
確認以股份為基礎的付款開支	-	-	68,638	-	-	68,638
於2019年2月28日 (未經審核)	20,756,598	(1,376,024)	1,363,529	65,197	(5,995,203)	14,814,097
於2017年5月31日 (經審核)	20,756,598	(1,376,024)	1,118,925	65,322	(3,176,227)	17,388,594
期內度溢利	-	-	-	-	137,011	137,011
其他全面收入	-	-	-	19,670	-	19,670
全面收入總額	-	-	-	19,670	137,011	156,681
確認以股份為基礎的付款開支	-	-	133,503	-	-	133,503
於2018年2月28日 (未經審核)	20,756,598	(1,376,024)	1,252,428	84,992	(3,039,216)	17,678,778

---

## 綜合財務報表附註

---

2019年第三季度

### 1. 大體

本公司於2006年2月21日在新加坡註冊成立為一間私人有限公司。2016年11月25日，本公司根據新加坡公司法轉為「公眾股份有限公司」，且本公司名稱由「安科系統私人有限公司」更改為「安科系統有限公司」，即時生效。本公司註冊辦事處及主要營業地點的地址為 1 Fusionopolis View, #08-02 Sandcrawler, Singapore 138577。

本公司於2016年12月16日在創業版上市。

本集團的主要業務為軟件開發、提供企業應用軟件解決方案及能源管理解決方案、以及提供支援和維護服務。

於2019年2月28日止九個月之未經審核簡明綜合全面收益表及本集團未經審核簡明綜合權益變動表（「第三季度財務報表」）已於2019年4月8日獲董事會批准刊發。

### 2. 準備和會計政策的基礎

該臨時聲明有是準備在根據同國際會計標準34「臨時金融報告」發行通過該國際會計標準板（「IASB」）和創業板上市規則的適用披露規定。第三季度財務報表已經按照歷史成本編制基礎。

第三季度財務報表以新加坡元（「新元」）呈列，與本公司的功能貨幣相同。

第三季度財務報表不包括年度財務報表所要求的所有信息和披露，因此應與2018年5月31日（“2018年財務報表”）年度的年度財務報表一併閱讀。

## 綜合財務報表附註

### 2. 準備和會計政策的基礎 (續)

第三季度財務報表乃根據所有適用的國際財務報告準則，國際會計準則及詮釋（以下統稱「國際財務報告準則」）及“公司條例”的披露規定編制。編制中期財務報表時使用的會計政策和計算方法與編制2018年財務報表時使用的會計政策和計算方法一致。

### 3. 對國際財務報告標準的採納（「IFRS」）

#### (a) 截至2018年6月1日採用的新的/修訂的國際財務報告準則

於本期間，本集團首次申請以下與本集團營運有關的新訂/經修訂國際財務報告準則及本集團於2018年6月1日開始的年度期間的簡明綜合財務報表。

#### 國際財務報告準則15 – 與客戶簽訂的合同收入

國際財務報告準則15已追溯應用而無須重述，初步確認的累計影響確認為2018年6月1日保留溢利期初餘額的調整。同該過渡指導，國際財務報告準則15具有只要是應用的至合同那是截至6月1日不完整2018。

國際財務報告準則15建立一個單收入承認框架。該核心原理的該骨架是實體應確認收入以描述向客戶轉讓承諾的商品或服務的金額，該金額反映實體預期有權獲得的對價以換取產品和服務。國際財務報告準則15取代版本現有收入承認 指導包含IAS18收入，IAS 11 建築合同及相關 解釋。

國際財務報告準則第15號要求採用5步驟方法來確認收入：

- 第一步：確定與客戶的合同
- 第二步：確定合同中的履約義務
- 第三步：確定交易價
- 第四步：將交易價分配給每個履約義務
- 第五步：在每個履約義務得到滿足時識別收入

根據國際財務報告準則第15號，本集團於履行履約義務（即履行義務）時（即何時）確認收入「控制」的該產品要么服務底層該特定性能義務是調到了顧客。

履約義務代表商品和服務（或一攬子商品或服務），它們是不同的或一系列不同的商品或服務基本相同。

## 綜合財務報表附註

### 3. 對國際財務報告標準的採納（「IFRS」）（續）

#### (a) 截至2018年6月1日採用的新的/修訂的國際財務報告準則（續）

##### 國際財務報告準則15 – 與客戶簽訂的合同收入（續）

控制權隨著時間的推移而轉移，如果滿足下列標準之一，則參考完全滿足相關履約義務的進度，即時確認收入：

- 客戶同時接收及消耗本集團作為本集團表現所提供的利益施行；
- 該集團性能創建和提高一個財富那該顧客控制如該小組表演；要么
- 本集團的表現並無為本集團及本集團創造另類用途的資產具有一個強制執行對至付款對於性能完成至日期。

否則，收入在客戶獲得對不同商品或服務的控制的時間點被確認。

合約資產指本集團就換取本集團已向客戶轉讓之貨品或服務而收取代價之權利（尚未成為無條件），根據國際財務報告準則15評估減值。相反，應收款項指本集團收取代價之無條件權利，即代價到期付款前僅需時間推移。

合約負債指本集團因已向客戶收取代價（或已到期收取代價），而須向客戶轉移貨品或服務之責任。

在尊重的收入從項目，該組識別收入在一個點在時間什麼時候該客戶獲得對不同商品的控制權服務。

就經常性服務及設備租賃收入而言，本集團參考完全達成相關履約責任的進度確認收益。

## 綜合財務報表附註

### 3. 對國際財務報告標準的採納（「IFRS」）（續）

#### (a) 截至2018年6月1日採用的新的/修訂的國際財務報告準則（續）

##### 國際財務報告準則 9 – 金融工具

國際財務報告準則第9號對先前有關金融資產分類和計量的指引作出重大修改，並引入金融資產減值的「預期信用損失」模型。

採用國際財務報告準則第9號對貿易應收款項，保留應收款項及合約資產均有影響，本集團採用識別終身預期信貸虧損的簡化模式，因為這些項目並無重大融資成分。

本公司董事 根據當日存在的事實及情況，審閱及評估本集團 於2018年6月1日的金融資產。國際財務報告準則第9號的應用對簡明綜合財務的金融資產分類及計量並無重大影響 聲明。

#### (b) 已頒佈但尚未生效的新訂／經修訂國際財務報告準則

該組具有不早採用該新的/修訂國際財務報告準則那有是發行但是不然而有效的該當前會計期。該組是目前評估該碰撞的這些新要么修訂後的國際財務報告準則在最初的應用程序，但還沒有在一個位置，說明這些新的或修訂的國際財務報告準則是否會對經營和財務狀況的結果有任何顯著的影響。預計所有聲明將 在本集團首次成為會計期間的會計政策中採用有效。

有關預期會對本集團會計政策產生影響的新訂及經修訂國際財務報告準則的資料是提供下面。其他新的/修訂國際財務報告準則是不預期至有一個材料碰撞上本集團的簡明綜合財務 聲明。

##### 國際財務報告準則16 – 租賃

國際財務報告準則16為確定租賃安排及其處理提供了全面的模型在該金融聲明的都出租人和承租人。該標準提供一個單承租人會計模型，要求承租人確認所有租賃的資產和負債，除非租賃期限是12個月要么減要么該底層財富具有一個低值。

一個承租人是需要至認識一個右的使用財富和一個租責任在該開始的租賃安排。鼠標右鍵的使用財富包括該量的初始測量的租責任，任何租賃付款製作至該出租人在要么之前該租開始日期，預計成本至是招致該承租人對於拆解要么去除該底層資產從和恢復該現場，如好任何其他初始直接成本發生通過該承租人。

## 綜合財務報表附註

### 3. 對國際財務報告標準的採納（「IFRS」）（續）

#### (b) 已頒佈但尚未生效的新訂／經修訂國際財務報告準則

##### 國際財務報告準則16 – 租賃（續）

租賃負債代表租賃付款的現值。隨後，使用權資產的折舊和減值支出（如有）將根據IAS16「財產，廠房和設備」的要求計入損益，而租賃負債將通過應計利息增加，將從損益中扣除，並通過租賃付款扣除。

國際財務報告準則16將主要影響本集團作為若干物業租賃承租人的會計處理，而該等物業目前歸類為經營租賃。預計會計模型的應用至鉛至一個增加在都資產和負債和至碰撞上該定時的該費用確認在該聲明的利潤要么失利過度該期的該租。

## 綜合財務報表附註

### 4. 分部報告

本集團根據主要經營決策者審閱的用於製定策略決策的報告釐定其經營分部。

本集團有三個可報告分部。由於每個業務提供不同的產品和服務，並且需要不同的業務策以下摘要描述了集團各報告分部的運營情況：

- Simplicity和myBill – 一套企業應用軟件解決方案，為企業資產管理，共享資源管理，租賃管理，財務管理，供應鏈管理，客戶關係管理和計費管理提供特定解決方案；
- Starlight – 基於雲的一站式能源管理解決方案，可以隨時訪問建築物的能源配置文件，包括能耗，電能質量，能源分析和碳足跡配置等信息；和
- SpaceMonster – 一個在線場地預訂平台。

分部間交易（如有）按照類似訂單向外部方收取的價格定價。中央收入及開支並未分配至經營分部，因為其並未計入主要營運決策者用以評估分部表現的分部利潤計量。

#### (a) 業務分部

	Simplicity 和 myBill		Starlight		SpaceMonster		總計	
	2019年 (未經審核) 新元	2018年 (未經審核) 新元	2019年 (未經審核) 新元	2018年 (未經審核) 新元	2019年 (未經審核) 新元	2018年 (未經審核) 新元	2019年 (未經審核) 新元	2018年 (未經審核) 新元
來自外部客戶的收入	5,804,757	5,977,490	1,541,013	4,358,670	91,863	3,990	7,437,633	10,340,150
毛利/ (虧損)	915,979	3,284,246	229,360	1,077,727	78,103	(10,545)	1,223,442	4,351,428
折舊和攤銷	640,655	358,524	87,328	56,656	9,646	9,646	737,629	424,826
存貨跌價準備	-	-	889	(5,051)	-	-	889	(5,051)
可報告分部利潤 (虧損)	160,926	2,681,937	(489,286)	439,463	77,698	(11,499)	(250,662)	3,109,901



## 綜合財務報表附註

### 4. 分部報告（續）

#### (b) 可報告分部收入和利潤/（虧損）

	截至2月28日止三個月		截至2月28日止九個月	
	2019年 (未經審核) 新元	2018年 (未經審核) 新元	2019年 (未經審核) 新元	2018年 (未經審核) 新元
所得稅前的利潤/（虧損）				
可報告分部（虧損）/利潤	(2,300,291)	1,305,217	(250,662)	3,109,901
其他收入	12,323	1,014	15,032	27,954
其他收益和（損失）	(43,808)	(61,540)	(12,973)	(168,490)
未分配費用：				
- 人員費用	(590,584)	(496,442)	(1,535,912)	(1,367,873)
- 以股份為基礎的付款	(22,571)	(43,127)	(68,638)	(133,503)
- 租賃費用	(174,922)	(184,563)	(539,324)	(548,450)
- 法律和專業費用	(64,751)	(164,679)	(258,905)	(354,759)
- 其它	(110,120)	(150,205)	(434,990)	(411,739)
<b>綜合所得稅前的（虧損）/利潤</b>	<b>(3,294,724)</b>	<b>205,675</b>	<b>(3,086,372)</b>	<b>153,041</b>

#### (c) 地區資料

貴集團主要在三個地區經營業務 — 新加坡，馬來西亞及其他亞洲國家。

下表載列 貴集團來自外部客戶的收入的分析：

	截至2月28日止三個月		截至2月28日止九個月	
	2019年 (未經審核) 新元	2018年 (未經審核) 新元	2019年 (未經審核) 新元	2018年 (未經審核) 新元
<b>來自外部客戶的收入</b>				
新加坡	208,686	4,937,846	6,708,257	9,989,900
馬來西亞	33,707	46,597	123,983	199,990
中國	-	-	550,350	-
其他	32,370	13,376	55,043	150,260
	274,763	4,997,819	7,437,633	10,340,150

## 綜合財務報表附註

### 5. 收入

	截至2月28日止三個月		截至2月28日止九個月	
	2019年 (未經審核) 新元	2018年 (未經審核) 新元	2019年 (未經審核) 新元	2018年 (未經審核) 新元
項目收入	18,704	4,385,630	5,516,177	8,339,249
服務收入	247,884	601,474	1,885,016	1,969,956
租賃設備收入	8,175	10,715	36,440	30,945
	274,763	4,997,819	7,437,633	10,340,150

### 6. 其它收入

	截至2月28日止三個月		截至2月28日止九個月	
	2019年 (未經審核) 新元	2018年 (未經審核) 新元	2019年 (未經審核) 新元	2018年 (未經審核) 新元
政府補助金	-	-	-	25,193
利息收入	560	833	2,088	2,330
其它	11,763	297	12,944	640
	12,323	1,130	15,032	28,163

### 7. 其它收益和 ( 損失 )

	截至2月28日止三個月		截至2月28日止九個月	
	2019年 (未經審核) 新元	2018年 (未經審核) 新元	2019年 (未經審核) 新元	2018年 (未經審核) 新元
淨匯兌收益/ ( 虧損 )	(43,808)	(61,540)	(12,973)	(168,490)
減記庫存	3,277	2,306	(889)	5,051
	(40,531)	(59,235)	(13,862)	(163,440)

## 綜合財務報表附註

### 8. 除所得稅前溢利/（虧損）

所得稅前的利潤/（損失）在收費/（貸記）後到達

	截至2月28日止三個月		截至2月28日止九個月	
	2019年 (未經審核) 新元	2018年 (未經審核) 新元	2019年 (未經審核) 新元	2018年 (未經審核) 新元
員工成本（包括董事酬金）				
薪金和津貼	2,411,148	1,853,336	6,470,138	5,403,673
定額供款退休計劃的供款	184,406	158,019	525,071	452,680
以股份為基礎的付款	22,571	43,127	68,638	133,503
	2,618,125	2,054,482	7,063,847	5,989,856
減：資本化為無形資產	(126,098)	(320,284)	(414,752)	(1,251,502)
	2,492,027	1,734,198	6,649,095	4,738,354
審計師的報酬	80	21	9,635	9,979
物業，廠房及設備的折舊	32,321	33,626	91,357	130,594
無形資產攤銷	231,694	137,656	695,101	412,970
減記庫存	(3,277)	(2,305)	889	(5,050)

### 9. 所得稅費用

	截至2月28日止三個月		截至2月28日止九個月	
	2019年 (未經審核) 新元	2018年 (未經審核) 新元	2019年 (未經審核) 新元	2018年 (未經審核) 新元
即期稅項	3,995	(89)	17,384	15,034
遞延稅項	-	(6)		996
	3,995	(95)	17,384	16,030

根據新加坡，馬來西亞及印度的企業稅務規則及規例，截至2019年2月28日及2018年2月28日止六個月，公司、Anacle Systems Sdn Bhd 及Anacle Systems (India) Private Limited 的企業稅項分別按應課稅收入17%、24%及30.9%的稅率收取。

## 綜合財務報表附註

### 10. 股息

董事會並沒有宣布截至2019年2月28日止九個月的股息(2018年2月28日: 無)。

### 11. 每股盈利/(虧損)

截至2019年2月28日止九個月,本公司每股基本及攤薄虧損為0.78新加坡元。該計算基於本公司擁有人應佔虧損3,013,756新元及已發行399,158,496股普通股。每股基本及攤薄虧損相同,因為購股權對每股基本虧損並無反攤薄影響。

截至2018年2月28日止九個月,本公司每股基本及攤薄盈利為0.03新加坡元。該計算基於本公司擁有人應佔溢利137,011新元及已發行399,158,496股普通股。每股基本及攤薄盈利相同,因為購股權對每股基本盈利並無反攤薄影響。

### 12. 已發行股本

	數目	新元
<b>已發行及繳足</b>		
普通股本	399,158,496	20,756,598
於2017年5月31日(經審核)	399,158,496	20,756,598
<b>於2018年2月28日(未經審核)</b>	<b>399,158,496</b>	<b>20,756,598</b>

---

## 管理層討論及分析

### 業務回顧

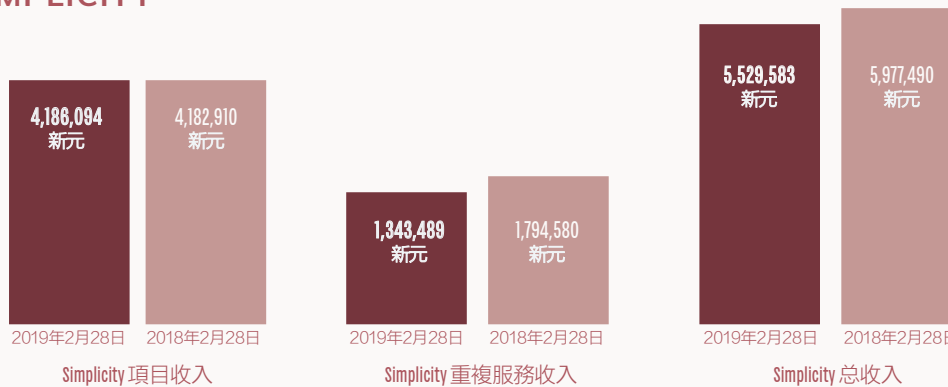
---

集團成立於2006年，是一家總部位於新加坡的快速發展的資訊科技公司。我們專注於通過在現部署模型和SaaS付費模式提供 (i) 為協助商業地產和業主管理其房地產資產和設施的企業應用的軟體，以及 (ii) 協助商業地產和業主監測和能耗管理的能源管理該系統。除了研究、設計、開發和實施軟體和硬體解決方案外，我們還為客戶提供升級、維護和售後支援。我們的產品覆蓋多個國家和地區，包括新加坡、馬來西亞、中國和其他亞洲國家，以及商業地產、教育、醫療、政府、公用事業以及石油和天然氣等多個行業。我們的使命是設計和提供實用和便於使用的創新科技，以至為顧客實現立即的效應。

集團的大部分收入來自Simplicity，這是一個自主開發的企業應用軟體解決方案，為用於市政服務管理、商業地產管理、企業房地管理，以及工業資產管理。Starlight是一個自主開發的能源管理解決方案。結合了軟體和硬體，該軟體是商業地產和業主的一站式能源管理解決方案，用於監測建築物的能源使用方式，包括能源消耗、電能品質、能源分析和碳足跡設定檔，明最終使用者更好地管理其能源使用並降低成本。Spacemonster是一個線上平臺，將需要短期會議和休閒設施的人與擁有或管理此類場所的組織結合在一起並進行匹配。開放後的電力市場，業者因沒法估計客戶量而沒法投資昂貴的帳單軟體。myBill是新加坡電力市場開放後，為公用事業電力零售業提供按單付費的平臺。

## 管理層討論及分析 業務回顧

### SIMPLICITY



截至2019年2月28日止 九個月 新元		截至2018年2月28日止 九個月 新元
5,529,583	<b>Simplicity 总收入</b>	<b>5,977,490</b>
4,186,094	Simplicity 項目收入	4,182,910
1,343,489	Simplicity 重複服務收入	1,794,580

**▼7.5%** (2018年2月28日: ▼21.9%)

#### SIMPLICITY 总收入

**▲0.1%** (2018年2月28日: ▼29.2%)

#### SIMPLICITY 項目收入

**▼25.1%** (2018年2月28日: ▲3.1%)

#### SIMPLICITY 重複服務收入

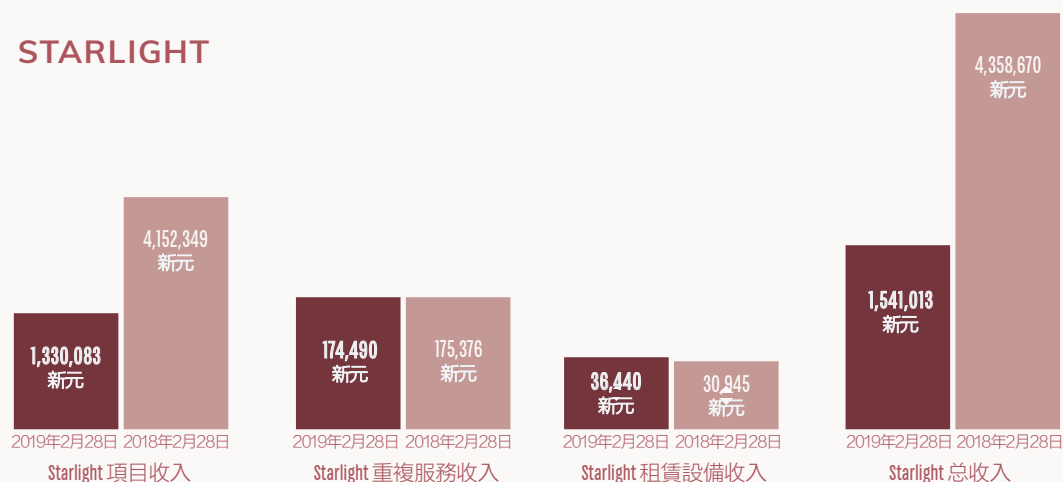
Simplicity总收入減少主要是由於客戶續訂經常性服務合約的延遲。經常性收入減少451,091新元是由於延誤造成的。與2018年2月28日結束的九個月相比，Simplicity企業應用軟件實施的收入保持穩定。大多數企業或商業房地產所有者使用了我們的Simplicity軟件。我們現有客戶的系統增強和升級為我們健康的ESG管道做出了貢獻。我們專注於為現有客戶提供進一步的增值服務，以支持收入增長。

我們承認，要實現Simplicity應用軟件實施的下一階段主要收入增長，我們必須向海外擴張。我們已將Simplicity企業軟件的銷售和交付擴展至中國市場，迄今為止，該市場已貢獻550,350新元的收入。

我們將繼續專注於為現有客戶提供增值服務，以及我們在海外市場拓展方面的努力。

管理層討論及分析  
業務回顧

STARLIGHT



截至2019年2月28日止 九個月 新元		截至2018年2月28日止 九個月 新元
1,541,013	Starlight 总收入	4,358,670
1,330,083	Starlight 項目收入	4,152,349
174,490	Starlight 重複服務收入	175,376
36,440	Starlight 租賃設備收入	30,945

▼64.6% (2018年2月28日: ▲90.9%)

STARLIGHT 总收入

我們在新加坡的主要能源實施項目在2018年2月28日結束的九個月期間為大部分收入做出了貢獻，現已接近完成。新加坡新智能家居能源監測的開始延遲以及馬來西亞智能能源監測的推遲促使Starlight收入大幅減少。

▼68.0% (2018年2月28日: ▲91.0%)

STARLIGHT 項目收入

我們還大幅增加了我們對海外市場的銷售努力以及我們將Starlight和TESSERACT推廣到本地和海外市場的營銷努力。

▼0.5% (2018年2月28日: ▲88.2%)

STARLIGHT 重複服務收入

我們的Starlight管道保持健康，這表明對能源管理的需求依然強勁，以維持Starlight未來的收入增長。

▲17.8% (2018年2月28日: ▲94.4%)

STARLIGHT 租賃設備收入



## 管理層討論及分析 業務回顧

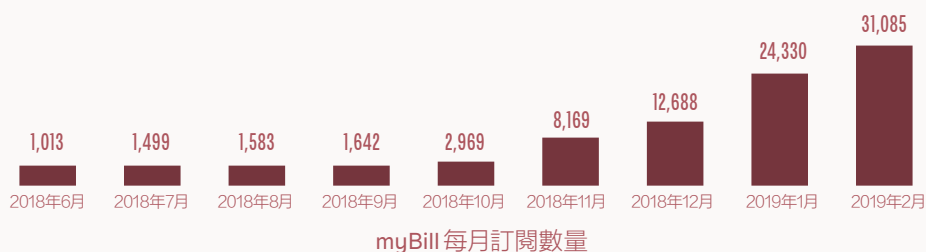
### myBill

截至2019年2月28日止 九個月 新元		截至2018年2月28日止 九個月 新元
275,174	myBill 重複服務收入	-

myBill是新加坡電力市場自由化的按需付費公用事業收入保證平台。在新自由化，競爭激烈的電力市場，也就是所謂的開放電力市場，能源零售商不會提前知道能有多少客戶。myBill平台的目標是服務那些負擔不起數百萬美元計費軟體的能源零售商，讓他們使用按單付費的計畫。

新加坡於2018年4月底在裕廊區以130,000戶軟軟推出開放電力市場後，安科已經在該平台上簽了4家能源零售商。據宣布，將於2018年11月1日至2019年5月1日分階段全面開放150萬家庭和小型商業消費者的市場。

自2018年6月推出以來，對myBill平台的認購一直在穩步增長。從最初推出到報告期，myBill已產生275,174新元的收入（2018年2月28日：零新元）。



### SpaceMonster

截至2019年2月28日止 九個月 新元		截至2018年2月28日止 九個月 新元
91,863	SpaceMonster 重複服務收入	3,990

在本報告所述期間，由於場地共用服務需求持續增加，SpaceMonster 的收入大幅增長了1,357%，特別是 SpaceMonster被選定為新加坡政府技術署（「Govtech」）在90個政府機構之間分享場地的平臺。

---

## 管理層討論及分析

### 未來展望

---

我們的企業目標是實現業務和財務業績的持續增長，從而為股東創造長期價值。

新加坡的企業應用軟體和建築能源管理系統市場依然強勁，預計將持續2019年全年增長。由於新加坡專注於智慧國家（尤其是智慧能源）計畫，Starlight營業單位有望在2019財政年度為集團的增長做出重大貢獻。

亞洲許多國家正在推出試點專案，開始他們的智慧城市之旅，而安科是智慧電網邊緣計算市場的領頭羊。因此，能源的企業使用者和住宅家庭都將感受到Starlight和Tesseract的好處。有了這樣積極的發展，董事們對集團的長期增長持有樂觀態度。

Tesseract是我們針對智慧能源市場的革命性物聯網設備，其容量和計算能力遠遠高於價格範圍內的競爭品牌智慧電錶。隨著大部分研發和產品開發的完成，集團現在可以專注於商業化。Tesseract將成為Starlight營業單位的關鍵驅動因素。

---

## 管理層討論及分析

### 財務回顧

---

#### 收入

於報告期間，本集團於報告期間的收入由截至2019年2月28日止九個月的10,340,150新元減少2,902,517新元或28.1%至7,437,633新元。Simplicity的收入減少了447,901新元，星光的收入減少了2,817,657新元。Simplicity和Starlight的收入減少部分被SpaceMonster和我們的新業務部門myBill的收入增加所抵消。前面的業務回顧部分討論了每個業務部門收入的詳細分析。

#### 銷售成本

報告期內，本集團的銷售成本增加3.8%。Simplicity的銷售成本增加了64.6%，而Starlight和SpaceMonster的銷售成本分別下降了60.0%和5.3%。Simplicity銷售成本增加的主要因素是員工成本和某些Simplicity項目的第三方承包商成本。

#### 利潤總額和利潤總額利率

報告期內，本集團的整體毛利減少3,127,987新元或71.9%。然而，由於銷售成本增加，毛利率下降了25.6%。

Simplicity的毛利率下降了35.1%，這是由於政府的智能辦公項目引人注目，該項目選擇Anacle的Simplicity來自領先的國際科技公司的大型競爭領域。由於銷售成本增加和收入減少，Simplicity的毛利潤也減少了2,187,640新元。

myBill，我們的新公用事業收入保障平台目前處於初期試運行階段，我們很高興地報告訂閱數量一直在增加，收入也在增加。與截至2018年11月30日止的第二季度相比，myBill的收益在報告期間增加了167.8%。在我們的第二季度，myBill的毛損率已從報告的毛損率183.8%降至66.9%。我們預計myBill的訂閱數量將繼續增長，我們預計myBill將在下一個財政年度實現盈利。

由於收入下降，Starlight的毛利減少了848,368新元，如前面的商業評論部分所述。

SpaceMonster最終實現盈利，健康毛利率為85.0%。

## 管理層討論及分析 財務回顧

### 行政開支

行政開支保持相當穩定。報告期內，行政開支減少2.4%或65,981新元。

### 營銷及其他經營開支

銷售，營銷和分銷費用增加了11.7%或138,689新元，因為該集團已加強其在Simplicity和Starlight的海外業務開發工作，以將市場擴展到海外。該集團繼續參與交易會及持續的海外銷售活動，以擴大本集團的業務地域，尤其是中國地區。

### 研發成本

本集團繼續投資改善及改善現有產品，以更好地服務於不斷發展的市場。我們不斷添加新功能，以增強客戶使用Simplicity，Starlight和myBill產品的體驗。

### 除所得稅前溢利/（虧損）

報告期內（2018年2月28日：利潤為153,041新元），收入減少以及銷售，銷售和營銷以及研發費用的總體增長導致稅前淨虧損3,086,372新元。

## 企業管治及其他資料

### 本公司董事及最高行政人員於本公司或任何相聯法團的股份，相關股份及債權證中的權益及淡倉

於2019年2月28日，董事、本公司主要行政人員及彼等各自之聯繫人於本公司或其任何相聯法團(定義見香港法例第571章證券及期貨條例(「證券及期貨條例」)第XV部之股份、相關股份及債券擁有之根據證券及期貨條例第XV部第7及第8分部之規定須知會本公司及香港聯合交易所有限公司(「聯交所」)之權益及淡倉(包括上述人士根據該等證券及期貨條例條文被當作或視為擁有之權益及淡倉)，或根據證券及期貨條例第352條之規定須登記於所述之登記冊內之權益及淡倉，或根據交易必守標準條之規定須知會本公司及聯交所之權益及淡倉如下：

### 於本公司普通股份及相關股份之好倉

董事姓名	身份／ 權益性質	所持普通股份／ 相關股份數量	權益總	佔本公司已發 行股本之概約 百分比 <sup>(4)</sup>
劉伊浚先生 (「劉先生」)	實益權益	45,500,000	50,469,783 <sup>(1)</sup>	12.64%
	實益權益	4,969,783 <sup>(3)</sup>		
王瑞興先生 (「王先生」)	實益權益	22,750,000	27,719,783 <sup>(2)</sup>	6.94%
	實益權益	4,969,783 <sup>(3)</sup>		

附註：

- (1) 黃燕燕女士為劉先生的配偶，根據證券及期貨條例的披露規定被視為於股份及相關股份劉先生於本公司的股權中擁有權益。
- (2) 林麗芳女士為劉先生的配偶，根據證券及期貨條例的披露規定被視為於股份及相關股份劉先生於本公司的股權中擁有權益。
- (3) 這些權益代表本公司於2010年3月10日授出的首次公開發售前購股權中所包含的相關股份總額。
- (4) 持股比例乃根據本公司於2019年2月28日之已發行股份總數399,158,496元計算，毋須考慮因行使首次公開發售前股份期權而發行之股份。

## 企業管治及其他資料

### 本公司董事及最高行政人員於本公司或任何相聯法團的股份、相關股份及債權證中的權益及淡倉（續）

#### 於本公司普通股的長倉及相關股份（續）

除上文所披露者外，於2019年2月28日，本公司董事及行政總裁概無於本公司及其任何聯營公司的股份，相關股份或債權證中擁有任何權益及淡倉（在“證券及期貨條例”第XV部），規定：（a）根據“證券及期貨條例”第XV部第7及第8分部（包括其被視為或被視為擁有的權益及淡倉）通知本公司及聯交所（根據“證券及期貨條例”的有關條文）；或（b）根據“證券及期貨條例”第352條，須記錄在其中所述的登記冊內；或（c）根據創業板上市規則第5.46至5.67條，須通知本公司及聯交所。

上述董事根據本公司首次公開發售前購股權計劃獲授予購股權以認購股份，該等股份可於授出日期起計年度末於四個等同期間行使，並將屆滿（i）10自購股權可行使日期起計兩年；或（ii）自本公司於證券交易所上市之日起三年（以較早者為準）。下表載列於2019年2月28日授予董事的首次公開發售前購股權計劃下的購股權詳情：

董事姓名	每股行使價	首次公開發售前購股權中包含的相關股份數目	授出日期	佔本公司已發行股本之概約百分比 <sup>(4)</sup>
劉先生 <sup>(1)</sup>	概約0.01新元	4,969,783 <sup>(3)</sup>	2010年3月10日	1.25%
王先生 <sup>(2)</sup>	概約0.01新元	4,969,783 <sup>(3)</sup>	2010年3月10日	1.25%

附註：

- (1) 黃燕燕女士為劉先生的配偶，根據證券及期貨條例的披露規定被視為於股份及相關股份劉先生於本公司的股權中擁有權益。
- (2) 林麗芳女士為劉先生的配偶，根據證券及期貨條例的披露規定被視為於股份及相關股份劉先生於本公司的股權中擁有權益。
- (3) 這些權益代表本公司於2010年3月10日授出的首次公開發售前購股權中所包含的相關股份總額。
- (4) 持股比例乃根據本公司於2019年2月28日之已發行股份總數399,158,496元計算，毋須考慮因行使首次公開發售前股份期權而發行之股份。

## 企業管治及其他資料

### 本公司董事及最高行政人員於本公司或任何相聯法團的股份、相關股份及債權證中的權益及淡倉（續）

#### 主要股東及其他人士於股份及相關股份之權益及淡倉

於2019年2月28日，根據本公司按照證券及期貨條例第XV部第336條規定存置之登記冊所記錄，或本公司已獲知會，下列人士或法團（除本公司董事或行政總裁外）於股份及相關股份中擁有權益或淡倉：

股東姓名	身份／權益性質	持有股份數目	所持有相關股份數量	佔本公司已發行股本之概約百分比 <sup>(11)</sup>
黃燕燕 <sup>(1)</sup>	配偶權益	45,500,000	4,969,783	12.64%
劉無憂 <sup>(2)</sup>	孩子權益	45,500,000	4,969,783	12.64%
劉曉愉 <sup>(3)</sup>	孩子權益	45,500,000	4,969,783	12.64%
劉玄燁 <sup>(4)</sup>	孩子權益	45,500,000	4,969,783	12.64%
林麗芳 <sup>(5)</sup>	配偶權益	22,750,000	4,969,783	6.94%
BAF Spectrum Pte. Ltd. <sup>(6)</sup>	實益權益	39,565,162	-	9.91%
iGlobe Platinum Fund Limited <sup>(7)</sup>	實益權益	82,326,335	-	20.62%
Majoven Fund 1 Ltd. <sup>(8)</sup>	實益權益	36,528,219	-	9.15%
OWW Investments III Limited <sup>(9)</sup>	實益權益	20,873,307	-	5.23%
M1 TeliNet Pte. Ltd. <sup>(10)</sup>	實益權益	20,259,000	-	5.08%
M1 Limited <sup>(10)</sup>	受控制法團權益	20,259,000	-	5.08%

附註：

- (1) 黃燕燕女士為劉先生的配偶，及根據證券及期貨條例的披露規定被視為於劉先生於本公司的股權權益中擁有權益。
- (2) 劉無憂女士為劉先生未滿18歲的女兒，根據證券及期貨條例的披露規定被視為於劉先生於本公司的股權中擁有權益。
- (3) 劉曉愉女士為劉先生未滿18歲的女兒，根據證券及期貨條例的披露規定被視為於劉先生於本公司的股權中擁有權益。
- (4) 劉玄燁先生為劉先生未滿18歲的兒子，根據證券及期貨條例的披露規定被視為於劉先生於本公司的股權中擁有權益。
- (5) 林麗芳女士為劉先生的配偶，及根據證券及期貨條例的披露規定被視為於劉先生於本公司的股權權益中擁有權益。
- (6) BAF Spectrum Pte. Ltd.由黃實金、Shah Sanjeev Kumar、Chow Yen Lu Yale、Tan Hong Huat、Helmut Schutte、William Klippgen、Chua Seng Kiat及其他五名二線投資者實益擁有。



## 企業管治及其他資料

### 本公司董事及最高行政人員於本公司或任何相聯法團的股份、相關股份及債權證中的權益及淡倉（續）

- (7) iGlobe Platinum Fund Limited由Asia Core Properties Inc. Pte. Ltd.、Lee Hau Hian、Frank H. Levinson Revocable Living Trust、Gotthard Haug、Harry Harmain Diah、iGlobe Sapphire Pte. Ltd.、iGlobe Partners (II) Pte. Ltd.、Kepventure Pte. Ltd.、Khattar Holdings Private Limited、Liu Lynn Ya-Lin、Melody Investment Holdings Pte. Ltd.、Priya-Roshni Private Ltd.、Quek Soo Hoon、Tay Thiam Song及Wong Mee Chun實益擁有。iGlobe Platinum Fund Limited由iGlobe Sapphire Pte. Ltd.擁有約21.1%、而iGlobe Sapphire Pte. Ltd.則由Jean Philippe Sarraut、Hu Xiao Bao、李泉香、Quek Soo Hoon、Quek Soo Boon、Annie Koh、Yong Woon Sui、Koh Hiang Chin Melanie、Philip Yeo Liat Kok、黃寶金教授、Ng Kah Joo及Kitade Koichiro實益擁有。
- (8) Majuven Fund 1 Ltd. 由Singapore Warehouse Company (Private) Ltd.、Poems Pte. Ltd.、Koh Boon Hwee、Lui Pao Chuen、Chua Sock Koong、Phuay Yong Hen、Lee Hsien Yang、Lim Ho Kee、Lee Ching Yen Stephen、Chow Helen、Chan Wing To、Low Teck Seng、Yoh Chie Lu、Chaly Mah Chee Kheong、Loo Yen Lay Madeleine、Sri Widati Erbawan Putri及Majuven Fund 1 LP實益擁有。
- (9) OWW Investments III Limited 由Wang Zaian、Li Mingding、Zhao Yang、Li Wenli、Pan Chengjie、He Li、Tao Feng、Ying Jiong、Su Jinhua、Zang Yi、Yu Hai、Pang Hongmei、Li Shengfa、Li Weiwei、Xian Youwei、Li Ting、Hong Liping、Chen Guilin、Gao Junsong、Zhang Aijun、Wu Jinxiang、Shen Jinlong、Xiao Bin、Yu Rong、Wang Ruihong、Wei Dong、Shi Yuanfeng、Tan Bien Chuan、Kai Wan Chung、Ye Yongqing、Xu Yongrui、Yang Qi、Liang Chengan、Qin Lei、Gu Weiping、Jia Bin、Chen Kunsheng、Huang Haidi、Sun Yuxing、Wan Shilong、Huang Renzhu、Anil Kanayalal Thawani、Xu Jiantang、Deng Bingxin、Mao Shizhang、Qian Jun、Yu Zhong、Liu Yang、Wu Wei、Zong Haixiao、Deng Kunlai、Sun Jian、Zhao Shangyang、Wu Xiaoxia及Li Xiaorong實益擁有。
- (10) M1有限公司全資擁有M1 TeliNet Pte Ltd.，被視為於M1 TeliNet Pte Ltd. 持有的股份中擁有權益。
- (11) 於2019年2月28日股權百分比乃根據本公司於本業績公佈日期已發行股份總數（即399,158,496股股份）計算，毋須考慮因行使首次公開發售前股份期權而發行之股份。

除上文所披露者外，於2019年2月28日，就董事所知或以其他方式通知董事而言，其他公司或個人（本公司行政總裁的董事除外）於股份中擁有權益及淡倉。根據證券及期貨條例第336條，本公司須備存於登記冊內的相關股份。

## 企業管治及其他資料

### 上市前購股權計劃

本公司經董事會批准採納兩項首次公開發售前購股權計劃。兩個首次公開發售前購股權計劃的主要條款彼此大致相同。

首次公開發售前購股權計劃旨在通過提供符合資格的個人來促進本公司的利益，這些個人對本公司的管理、成長和財務成功負責，或以其他方式為本公司提供有價值的服務、利益，從而鼓勵他們繼續為公司服務。

這些首次公開發售前購股權可行使每股約0.01新元或每股0.07新元（視情況而定，並考慮由於2016年11月24日股份拆細而自動調整），每個在授出日期起計的每年年度終了時可以分四期同時行使，並將於（i）自首次公開發售前購股權可行權日期起計10年屆滿；或（ii）自本公司在證券交易所上市之日起3年內。

於本業績公佈日期，根據首次公開發售前購股權計劃之條款，已向11名承授人授出31,179,876股股份。這些承授人包括兩名董事，四名高級管理人員及五名本集團現職/前僱員。

所有尚未行使的首次公開發售前購股權於本業績公佈日期並無行使。

### 上市後購股權計劃

本公司已有條件地採納上市後購股權計劃，已獲股東於2016年11月24日通過之書面決議案通過。自上市後購股權計劃獲通過後，並無授出，行使或取消購股權，而根據上市後購股權計劃，於2019年2月28日及本業績公佈日期並無任何未行使購股權。

### 有關董事進行證券交易的操守守則

本公司採用“所需交易標準”。本公司與所有董事進行了具體查詢，並在報告期內確認了其遵守所需交易標準。

## 企業管治及其他資料

### 競爭利益

於回顧期間，本公司董事或控股股東或彼等各自之緊密聯繫人於任何直接或間接與本集團業務競爭或可能與本集團業務構成競爭。

### 購買、出售或贖回本公司的上市證券

報告期內，本公司及其子公司均未在本報告期內回購，出售或贖回本公司任何上市證券。

### 合規顧問權益

經本集團合規顧問凱基證券亞洲有限公司（「**遵約顧問**」）確認，截至2019年2月28日止，並於本業績公佈日期，除本公司與合規顧問之間訂立的合規顧問協議日期為 2016年8月15日，履約顧問及其任何董事，僱員或親密關係人士均不會對本公司或本集團任何成員（包括認購該等證券的購股權或認購權）擁有任何權益，而該等權益須被通知 根據創業板上市規則第6A.32條向本公司發行。

### 企業管治守則

公司致力於履行對股東的責任，通過穩固的公司治理保護和提高股東價值。

本公司之企業管治常規乃根據創業板上市規則附錄15（「**企業管治守則**」）及有關董事，董事長董事會組成，任命，重選及罷免董事，其責任及薪酬及與本公司股東的溝通。

據董事會所知，本公司於上市日期至本業績公佈日期期間已遵守企業管治守則之守則條文。

### 股息

董事會已決定不宣布截至2019年2月28日止九個月的股息（2018年2月28日：無）。

## 企業管治及其他資料

### 審核委員會

董事會於2016年11月24日設立審核委員會，並根據創業板上市規則第5.28條及企業管治守則訂立書面職權範圍。審核委員會由三名獨立非執行董事，包括李文偉先生、Elango Subramanian 先生及 Robert Chew 先生組成。李文偉先生獲委任為審核委員會主席。審核委員會的主要職責主要是就外聘審計師的聘任和解聘向董事會提出建議、審核財務報表和信息，並就財務報告提供建議，並監督審核委員會的風險管理和內部控制程序公司。2019年第三季度財務報表未經公司審計師審計，但已經審核委員會審核。

按委員會的命令  
**安科系統有限公司**  
**李泉香**  
主席

新加坡, 2019年4月8日

ANACLE SYSTEMS LIMITED  
Stock Code: 8353

Phone  
+65 6734 9012

Email  
[info@anacle.com](mailto:info@anacle.com)

1 Fusionopolis View  
#08-02  
Singapore 138577

Fax  
+65 6734 9011

Website  
[www.anacle.com](http://www.anacle.com)