



# KAISUN HOLDINGS LIMITED

## 凱順控股有限公司\*

(於開曼群島註冊成立之有限公司)

股份代號：8203



中期業績報告  
2019

## 香港聯合交易所有限公司(「聯交所」) GEM之特色

**GEM之定位**，乃為相比其他在聯交所上市之公司帶有更高投資風險之公司提供一個上市之市場。有意投資者應瞭解投資於該等公司之潛在風險，並應經過審慎周詳考慮後方作出投資決定。**GEM之較高風險及其他特色**表示創業板較適合專業及其他資深投資者。

由於**GEM上市公司之新興性質**所然，在**GEM買賣之證券**可能會較於**主板買賣之證券**承受較大之市場波動風險，同時無法保證在**GEM買賣之證券**會有高流通量之市場。

香港交易及結算所有限公司及香港聯合交易所有限公司對本報告之內容概不負責，對其準確性或完整性亦不發表任何聲明，並明確表示，概不就因本報告全部或任何部份內容而產生或因倚賴該等內容而引致之任何損失承擔任何責任。

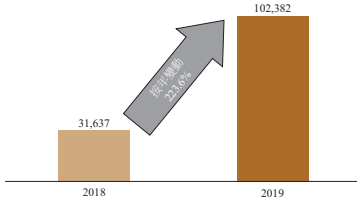
本報告乃遵照**GEM證券上市規則**提供有關凱順控股有限公司(「本公司」)之資料，本公司各董事(「董事」)對本報告共同及個別承擔責任。各董事並在作出一切合理查詢後確認，就彼等所知及確信：(1)本報告所載資料在各主要方面均為準確及完整及無誤導成份；(2)並無遺漏任何其他事實，致令本報告之內容有所誤導；及(3)本報告所表達之意見乃經審慎周詳考慮後始行作出，並以公平合理之基準與假設為基礎。



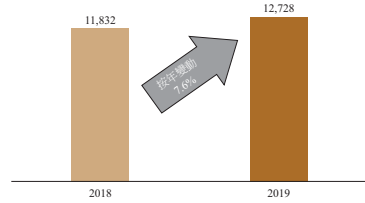


二零一九年年中期業績摘要(千港元)

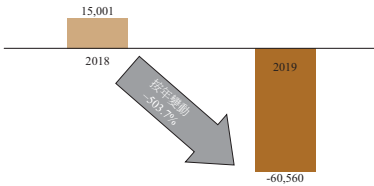
收入



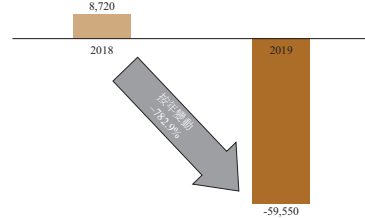
毛利



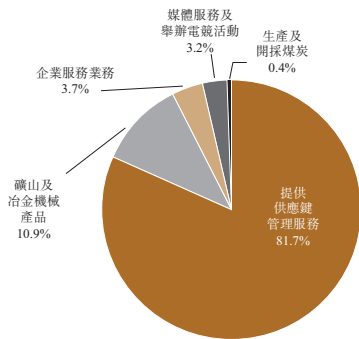
經營(虧損)/溢利



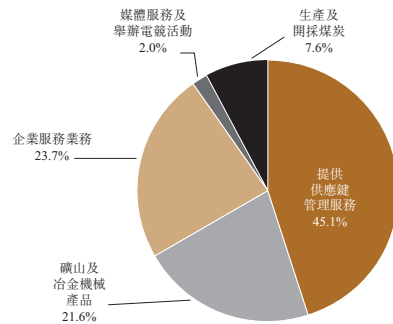
期間(虧損)/溢利



二零一九年分部收入



二零一八年分部收入





凱順控股有限公司(「本公司」)董事會(「董事會」或「董事」)欣然公佈本公司及其附屬公司(統稱為「本集團」)於截至二零一九年六月三十日止三個月及六個月之未經審核業績，連同二零一八年相關期間之未經審核比較數字如下：

### 未經審核簡明綜合損益表

截至二零一九年六月三十日止六個月

	附註	未經審核 截至六月三十日止 三個月		未經審核 截至六月三十日止 六個月	
		二零一九年 千港元	二零一八年 千港元	二零一九年 千港元	二零一八年 千港元
收入	5	<b>26,314</b>	19,537	<b>102,382</b>	31,637
售貨成本		<b>(17,807)</b>	(8,374)	<b>(89,654)</b>	(19,805)
<b>毛利</b>		<b>8,507</b>	11,163	<b>12,728</b>	11,832
出售按公平值計入損益之金融資產之 (虧損)/收益		<b>(22,200)</b>	22	<b>(22,312)</b>	130
按公平值計入損益之金融資產之公平 值(虧損)/收益		<b>16,883</b>	(14,234)	<b>(16,161)</b>	29,628
應收貿易賬款及其他應收款項的減值 虧損撥回		<b>(10,690)</b>	—	<b>1,210</b>	—
其他收入及收益		<b>220</b>	439	<b>450</b>	5,469
按公平值計入損益之金融負債的公平 值虧損		<b>—</b>	—	<b>(1,300)</b>	—
行政及其他營運開支		<b>(18,523)</b>	(15,734)	<b>(35,175)</b>	(32,058)
<b>經營(虧損)/溢利</b>		<b>(25,803)</b>	(18,344)	<b>(60,560)</b>	15,001
本集團應佔一間附屬公司可識別資 產、負債及或然負債之淨公允價值超 過收購該附屬公司成本	20	—	714	—	714
應佔聯營公司溢利		—	(173)	—	—
融資成本		<b>(1,099)</b>	—	<b>(2,183)</b>	—



	附註	未經審核 截至六月三十日止 三個月		未經審核 截至六月三十日止 六個月	
		二零一九年 千港元	二零一八年 千港元	二零一九年 千港元	二零一八年 千港元
除稅前(虧損)/溢利		<b>(26,902)</b>	(17,803)	<b>(62,743)</b>	15,715
所得稅抵免/(開支)	7	<b>(2,239)</b>	3,289	<b>3,193</b>	(6,995)
期間(虧損)/溢利	8	<b>(29,141)</b>	(14,514)	<b>(59,550)</b>	8,720
歸屬於：					
本公司擁有人		<b>(27,994)</b>	(13,456)	<b>(56,290)</b>	11,031
非控股股東權益		<b>(1,147)</b>	(1,058)	<b>(3,260)</b>	(2,311)
		<b>(29,141)</b>	(14,514)	<b>(59,550)</b>	8,720
每股(虧損)/盈利(仙)	10				
一 基本		<b>(5.05)</b>	(2.33)	<b>(10.33)</b>	1.92



## 未經審核簡明綜合損益及其他全面收益表

截至二零一八年六月三十日止六個月

	未經審核 截至六月三十日止 三個月		未經審核 截至六月三十日止 六個月	
	二零一九年 千港元	二零一八年 千港元	二零一九年 千港元	二零一八年 千港元
期間(虧損)/溢利	<b>(29,141)</b>	(14,514)	<b>(59,550)</b>	8,720
期間其他全面收益，已扣稅				
可重新分類至損益之項目：				
換算海外業務之匯兌差額	<b>(13,817)</b>	(2,846)	<b>(9,256)</b>	6,053
期間全面收益總額	<b>(42,958)</b>	(17,360)	<b>(68,806)</b>	14,773
歸屬於：				
本公司擁有人	<b>(41,719)</b>	(21,794)	<b>(65,097)</b>	11,031
非控股股東權益	<b>(1,239)</b>	4,434	<b>(3,709)</b>	3,742
	<b>(42,958)</b>	(17,360)	<b>(68,806)</b>	14,773



## 未經審核簡明綜合財務狀況表

於二零一九年六月三十日

附註	未經審核於 二零一九年 六月三十日 千港元	經審核於 二零一八年十二月 三十一日 千港元
<b>非流動資產</b>		
固定資產	<b>21,970</b>	24,273
預付土地租賃	<b>12,503</b>	12,762
商譽 21	<b>1,118</b>	1,118
無形資產 12	<b>143,505</b>	149,772
按公平值計入其他全面收益之金融資產 19	<b>26,900</b>	25,900
長期存款	<b>20,000</b>	20,000
使用權資產	<b>2,968</b>	—
	<b>228,964</b>	233,825
<b>流動資產</b>		
預付土地租賃	<b>507</b>	507
存貨	<b>9,673</b>	3,700
應收貿易賬款及票據 13	<b>75,976</b>	90,298
預付款項及其他應收款項	<b>184,812</b>	182,677
銀行及現金結餘	<b>63,174</b>	20,730
按公平值計入損益之金融資產 18	<b>58,929</b>	134,135
	<b>393,071</b>	432,047



	附註	未經審核於 二零一九年 六月三十日 千港元	經審核於 二零一八年十二月 三十一日 千港元
<b>流動負債</b>			
應付貿易賬款	14	9,831	2,479
其他應付款項及應計款項		37,612	37,552
應付債券		50,000	50,000
應付股息	9	1,960	—
其他金融負債		47,400	33,000
即期稅項負債		4,398	4,624
		<b>151,201</b>	127,655
<b>淨流動資產</b>		<b>241,870</b>	304,392
<b>總資產減流動負債</b>		<b>470,834</b>	538,217
<b>非流動負債</b>			
租賃負債		3,017	—
遞延稅項負債		40,506	38,820
<b>淨資產</b>		<b>427,311</b>	499,397
<b>資本及儲備</b>			
股本	15	57,657	57,657
儲備		327,593	396,370
本公司擁有人應佔權益		385,250	454,027
非控股股東權益		42,061	45,370
<b>權益總額</b>		<b>427,311</b>	499,397



## 未經審核簡明綜合權益變動表

截至二零一九年六月三十日止六個月

	未經審核								
	歸屬於本公司擁有人								
	股本	股份溢價	股份獎勵計劃 所持股份	外幣 匯兌儲備	按公平值 計入其他 全面收益的金融 資產儲備	累計虧損	總計	非控股 股東權益	權益總額
千港元	千港元	千港元	千港元	千港元	千港元	千港元	千港元	千港元	
於二零一八年一月一日	57,657	1,363,055	(1,963)	(7,430)	—	(972,204)	439,115	41,420	480,535
期間全面收益總額	—	—	—	(867)	—	11,031	10,164	3,742	13,906
於一間附屬公司注資	—	—	—	—	—	—	—	7,002	7,002
期間之權益變動	—	—	—	(867)	—	11,031	10,164	10,744	20,908
於二零一八年六月三十日	57,657	1,363,055	(1,963)	(8,297)	—	(961,173)	449,279	52,164	501,443
於二零一九年一月一日	57,657	1,363,055	(395)	(9,479)	2,400	(959,211)	454,027	45,370	499,397
期間全面收益總額	—	—	—	(8,807)	—	(56,290)	(65,097)	(3,709)	(68,806)
購買根據股份獎勵計劃持有之股份	—	—	(1,720)	—	—	—	(1,720)	—	(1,720)
二零一八年末期股息	—	(1,960)	—	—	—	—	(1,960)	—	(1,960)
非控股股東權益於一間附屬公司之注資	—	—	—	—	—	—	—	400	400
期間之權益變動	—	(1,960)	(1,720)	(8,807)	—	(56,290)	(68,777)	(3,309)	(72,086)
於二零一九年六月三十日	57,657	1,361,095	(2,115)	(18,286)	2,400	(1,015,501)	385,250	42,061	427,311



## 未經審核簡明綜合現金流量表

截至二零一九年六月三十日止六個月

未經審核  
截至六月三十日止  
六個月

	二零一九年 千港元	二零一八年 千港元
產自／(用於)營運活動之現金淨額	<b>37,726</b>	(4,508)
(用於)投資活動之現金淨額	<b>(1,453)</b>	(8,078)
產自融資活動之現金淨額	<b>11,780</b>	7,002
現金及現金等價物之增加／(減少)淨額	<b>48,053</b>	(5,584)
外匯匯率變動之影響	<b>(5,609)</b>	2,888
	<b>42,444</b>	(2,696)
期初之現金及現金等價物	<b>20,730</b>	25,999
期末之現金及現金等價物	<b>63,174</b>	23,303

## 附註

### 1. 一般資料

凱順控股有限公司(「本公司」)在開曼群島註冊成立為有限公司。本公司之註冊辦事處地址為 CRICKET SQUARE, HUTCHINS DRIVE, P.O. BOX 2681, GRAND CAYMAN KY1-1111, CAYMAN ISLANDS。本公司之主要營業地點為香港中環干諾道中68號華懋廣場二期23樓A室。本公司股份於香港聯合交易所有限公司(「聯交所」)之創業板上市。

本公司為投資控股公司。

### 2. 編製基準及會計政策

本集團之簡明綜合財務報表乃根據國際會計準則委員會頒佈之一切適用國際財務報告準則(「國際財務報告準則」)進行編製。國際財務報告準則包括國際財務報告準則(「國際財務報告準則」)、國際會計準則(「國際會計準則」)及詮釋。該等綜合財務報表亦符合聯交所之創業板證券上市規則(「創業板上市規則」)之適用披露條文以及香港公司條例(第622章)之披露規定。

除下文會計政策另有提述(例如,按公平值計量的若干金融工具)外,此簡明綜合財務報表已按歷史成本慣例編製。此簡明財務資料需與二零一八年年度財務報表一併閱讀。除附註3中採納新訂及經修訂國際財務報告準則,編製此簡明財務資料之會計政策及所需之計算方法與截至二零一八年十二月三十一日止之年度財務報表所採用者一致。

編製符合國際財務報告準則之財務報表需要採用若干重大會計估計,亦需要管理層於應用本集團會計政策之過程中作出判斷。

國際會計準則委員會已頒佈若干新訂及經修訂國際財務報告準則,並於本集團的當前會計期間首次生效或可供提早採納。附註3提供該等變更首次應用導致會計政策出現任何變動的有關資料,而有關變動與本集團於該等綜合財務報表中所反映的當前及過往會計期間相關。



### 3. 採納新增及經修訂國際財務報告準則

#### 應用新訂及經修訂國際財務報告準則

國際會計準則委員會已頒佈之新訂及經修訂國際財務報告準則於二零一九年一月一日之財政年度開始生效。該等與本集團有關的已頒佈但尚未生效的新訂及經修訂國際財務報告準則包括如下。

- (i) 國際財務報告準則第16號租賃
- (ii) 國際財務報告詮釋委員會第23號所得稅處理的不確定性
- (iii) 國際財務報告準則二零一五年至二零一七年週期的年度改進

本集團並未應用任何於本會計期尚未生效的新準則或詮釋。

#### **國際財務報告準則16號，租賃**

國際財務報告準則第16號「租賃」取代了國際會計準則第17號「租賃」，國際財務報告解釋委員會第4號「判斷一項安排中是否包含租賃」，國際會計準則解釋委員會第15號「經營租賃——激勵」，及第27號「評價採用租賃法律形式的交易實質」。該準則規定了與租賃有關的確認、計量、列報和披露的原則，並要求承租人對其所有租賃採用單一資產負債表模型。出租人將繼續使用與國際會計準則第17號相似的原則，將租賃分類為經營租賃或融資租賃。因此，國際財務報告準則第16號對本集團為出租人的租賃無重大影響。

本集團與二零一九年一月一日按修正追溯調整法首次採用國際財務報告準則第16號，基於此方法，將首次採用本準則的累積影響確認為對首次採用日(二零一九年一月一日)，留存收益餘額的調整。二零一八年度比較財務信息沒有進行重述並繼續基於國際會計準則第17號進行列報。



### 租賃的新定義

基於國際財務報告準則第16號，租賃為在一定期間內讓渡控制及使用一項資產的權利以獲取對價的合同或合同的一部分。控制權為客戶擁有獲取與使用該項資產相關的幾乎所有的經濟利益的權利以及使用該項已識別資產的權利。在首次採用日，本集團選擇採用過渡期的實務變通，新租賃準則僅適用於在國際會計準則第17號及國際財務報告解釋委員會 — 第4號下確定為租賃的合約。在國際會計準則第17號及國際財務報告解釋委員會 — 第4號下識別為不包含租賃的合約無須重新評估。因此，國際財務報告準則第16號的租賃定義僅適用於二零一九年一月一日或之後簽訂或更改的合約。

在開始或重新評估包含租賃組成部分的合同時，在首次採用日，本集團以各租賃組成部分和非租賃組成部分的單獨價格為基礎將對價分攤至這些組成部分。本集團作為承租人採用了一項實務變通，選擇不拆分非租賃組成部分，而是將個租賃組成部分和與其相關的非租賃組成部分(比如租賃資產的物業管理服務)作為同一租賃組成部分進行會計處理。

### 作為承租人 — 之前劃分為經營租賃的租賃

#### 採用國際財務報告準則16號的影響

本集團擁有各類廠房、機器、車輛及其他設備的租賃合約。在新準則適用前，本集團作為承租人根據租賃是否將租賃資產所有權相關的幾乎所有風險與報酬轉移給本集團，將租賃分類為融資租賃和經營租賃。根據國際財務報告準則第16號，本集團對所有租賃採用單一方法確認和計量使用權資產與租賃負債，低價值資產租賃(基於每一項租賃)與短期租賃(基於每一類資產)除外。本集團選擇不對(i)低價值資產租賃；(ii)短期租賃，於租賃期開始日，租賃期為12個月或更短期間的租賃，確認使用權資產及租賃負債。本集團將與該等租賃相關的租金付款在租賃期內以直線法進行攤銷計入相關費用。

#### 過渡期的影響

本集團根據相關租賃的剩餘租賃付款額按首次執採用日的增量借款利率折現的現值確認二零一九年一月一日的租賃負債，並計入非流動負債或流動負債。

使用權資產按照與租賃負債相等的金額來計量，並根據於二零一九年一月一日前計入財務報表的與該租賃相關的預付和預提租賃付款額進行調整。本集團在首次採用日對全部使用權資產根據國際會計準則第36號「資產減值」進行減值測試。

本集團於二零一九年一月一日採用國際財務報告準則第16號時，採用下述可選擇的實務變通：

- 對具有合理相似特徵的租賃組合採用單一折現率；
- 對於租賃期將在首次採用日後十二個月內結束的租賃採用短期租賃豁免；
- 於首次採用日計量使用權資產時，扣除初始直接費用；
- 對合同中含續租或終止租賃選擇權的租賃，採用後見之明確定租賃期。

執行國際財務報告準則第16號 — 租賃對二零一九年一月一日資產負債表項目的影響如下：

	增加／(減少)
	千港元
	(未經審計)
<b>資產</b>	
使用權資產增加／(減少)	3,761
資產總額增加／(減少)	<u>3,761</u>
<b>負債</b>	
非流動租賃負債增加／(減少)	2,708
一年到期的租賃負債增加／(減少)	<u>1,053</u>
負債總額增加／(減少)	<u>3,761</u>
留存收益增加／(減少)	<u>—</u>

承租人應用於二零一九年一月一日的加權平均增量借款利率為9%。

以下列示了本集團自二零一九年一月一日採用國際財務報告準則第16號後的新會計政策：

- 使用權資產

本集團於租賃開始日(如標的資產可供使用之日)確認使用權資產。使用權資產按成本減去累計折舊及累計減值損失進行計量，同時在對租賃負債重新計量時進行相應調整。使用權資產的成本包括已確認的租賃負債金額，已發生的初始直接費用，以及在租賃開始日或之前支付的租賃付款額減去收到的租賃激勵。除非能夠合理確定租賃期屆滿時將會取得該租賃資產的所有權，本集團在租賃期開始日至使用權資產的使用壽命結束與租賃期孰短的期間對使用權資產按直線法攤銷。使用權資產存在減值跡象的，應當進行減值測試。

- 租賃負債

於租賃開始日，本集團以租賃期內的租賃付款額現值來確認租賃負債。租賃付款額包括固定付款額(包括實質固定付款額)，扣除任何應收的租賃激勵，取決於指數或比率的可變租賃付款額，以及根據餘值擔保預計的應付金額。租賃付款額亦包括本集團可合理確定將行使購買選擇權的行權價和終止租賃的罰款金額，如果租賃條款反映出承租人將行使終止租賃的選擇權。不取決於指數或利率的可變租賃付款額在觸發付款的事件或條件發生時計入損益。

在計算租賃付款的現值時，如果無法直接確定租賃內含利率，本集團使用租賃開始日時的增量借款利率。在租賃開始日後，承租人將增加租賃負債賬面金額以反映增加的利息，減少賬面金額以反映支付的租賃付款額。此外如果發生租賃修改，因指數或利率的變更，租賃期的變更，實質上固定的付款額的變更或標的資產的重估而構成的未來租賃付款額的變更，則需要重新計量租賃負債的賬面金額。

- 短期租賃和低價值資產租賃

本集團對短期租賃的辦公室和員工公寓予以豁免確認使用權資產(如不包含購買選擇權且在租賃開始時租賃期為十二個月或更短時間的租賃)。本集團對於低價值辦公設備租賃予以豁免確認使用權資產(如低於港幣2,000元)。短期租賃和低價值資產的租賃在租賃期內採用直線法在租賃期內攤銷計入相關費用。

- 有關附有續約選擇權合約租賃期的重大判斷

本集團將租賃期間確定為不可撤銷的租賃期間，包括續租選擇權所涵蓋的期間(如果承租人可合理確定將行使該選擇權)以及終止租賃選擇權所涵蓋的期間(如果承租人可合理確定不會行使該選擇權)。

*確認在資產負債表及綜合收益表中的金額*

以下為本集團使用權資產和相關租賃負債的賬面金額，以及本期的變動情況：

千港元	使用權資產			租賃負債
	房屋及 建築物	發電 相關設備	合計	
二零一九年一月一日	3,586	175	3,761	3,761
增加/(減少)	—	—	—	—
折舊費用	(619)	(175)	(794)	—
利息費用	—	—	—	153
租賃付款額	—	—	—	(897)
二零一九年六月三十日	<u>2,967</u>	<u>—</u>	<u>2,967</u>	<u>3,017</u>

截至二零一九年六月三十日止六個月期間，本集團確認於短期租賃相關的租賃費用為301萬港元。





#### **國際財務報導解釋第23號：所得稅之不確定性之處理**

解釋於二零一九年一月一日(含)之後開始之年度期間生效，並得提前適用。企業於初次適用時可選擇以下方法之一適用此解釋：

- (i) 若不採用後見之明可行時，依國際會計準則8追溯適用此解釋；或
- (ii) 追溯適用並將初次適用解釋之累積影響於初次適用日認列為期初保留盈餘之調整(或適當的其他權益組成部分)。

#### **4. 公平值計量**

公平值指於計量日期市場參與者之間於有序交易中就出售資產所收取或轉移負債所支付之價格。以下公平值計量披露乃採用將用於計量公平值之估值方法輸入數據劃分為三級之公平值架構作出：

第1級輸入數據： 本集團可於計量日期取得相同資產或負債於活躍市場之報價(未經調整)。

第2級輸入數據： 除第1級所包括之報價以外，資產或負債之直接或間接可觀察輸入數據。

第3級輸入數據： 資產或負債之不可觀察輸入數據。

本集團之政策為於事件或情況變動導致轉撥當日確認任何三個等級之轉入及轉出。



(a) 於二零一九年六月三十日按公平值等級披露：

概述	採用公平值等級：		總計
	第1級 未經審核 千港元	第3級 未經審核 千港元	二零一九年 六月三十日 未經審核 千港元
<b>經常性公平值計量：</b>			
<b>金融資產</b>			
按公平值計入損益之金融資產			
上市證券	<u>58,929</u>	—	<u>58,929</u>
按公平值計入其他全面收益之			
金融資產非上市股本證券	—	<u>26,900</u>	<u>26,900</u>
<b>總計</b>	<u><u>58,929</u></u>	<u><u>26,900</u></u>	<u><u>85,829</u></u>
<b>經常性公平值計量：</b>			
<b>金融負債</b>			
按公平值計入損益之金融負債			
認沽期權	—	<u>4,300</u>	<u>4,300</u>



於二零一八年十二月三十一日按公平值等級披露：

概述	採用公平值等級：		總計
	第1級	第3級	二零一八年 十二月 三十一日
	經審核	經審核	經審核
	千港元	千港元	千港元

**經常性公平值計量：**

**金融資產**

按公平值計入損益之金融資產

上市證券	134,135	—	134,135
------	---------	---	---------

按公平值計入其他全面收益之

金融資產

非上市股本證券	—	25,900	25,900
---------	---	--------	--------

<b>總計</b>	<b>134,135</b>	<b>25,900</b>	<b>160,035</b>
-----------	----------------	---------------	----------------

**經常性公平值計量：**

**金融負債**

按公平值計入損益之金融負債

認沽期權	—	3,000	3,000
------	---	-------	-------



(b) 根據第3級按公平值計量的資產的對賬：

	未經審核 截至二零一九年 三月三十一日止 千港元	經審核 截至二零一八年 十二月 三十一日止 千港元
<b>按公平值計入其他全面收益的金融資產</b>		
於一月一日	<b>25,900</b>	—
首次採納國際財務報告準則第9號	—	19,700
購買	<b>1,000</b>	2,500
結算	—	2,500
於其他全面收益確認的收益或虧損		
總額	<u>—</u>	<u>1,200</u>
	<b><u>26,900</u></b>	<b><u>25,900</u></b>

於其他全面收益確認的收益或虧損總額於未經審核簡明綜合損益及其他全面收益表中呈列為按公平值計入其他全面收益的股本投資的公平值變動。

於其他全面收益確認的收益或虧損總額於未經審核簡明綜合損益及其他全面收益表中呈列。

(c) 本集團採用之估值程序及估值法以及公平值計量所採用輸入數據於二零一九年六月三十日披露：

本集團之財務主管負責財務報告目的所需資產及負債之公平值計量(包括第3級公平值計量)。財務主管直接向董事會匯報該等公平值計量。財務主管與董事會至少每年進行兩次估值程序及結果之討論。

對於第3級公平值計量，本集團會聘請具有公認專業資格和近期經驗的外部評估專家進行估值。

**第3級公平值計量**

概述	估值技術	不可觀察輸入值	範圍	輸入值增加對公平值的影響	公平值 二零一九年 六月三十日 未經審計 千港元 資產/ (負債)
分類為按公平值計入其他全面收益的私人股本投資	貼現現金流量	資本的加權平均成本	14%-16%	增加	<b>26,900</b>
		長期收益增長率	3%	增加	
		長期稅前經營利潤率	15%-20%	增加	
		缺少市場能力的貼現	30%	減少	



## 5. 收入

### 收入明細

期間來自持續經營業務的主要產品或服務線與客戶合約的收入明細如下：

	未經審核 截至六月三十日 止三個月		未經審核 截至六月三十日止 六個月	
	二零一九年 千港元	二零一八年 千港元	二零一九年 千港元	二零一八年 千港元
<b>與國際財務報告準則第15號 範圍內的客戶簽訂的合約收入</b>				
按主要產品或服務線劃分的 明細				
— 提供供應鏈管理服務	14,569	4,117	83,691	15,961
— 礦山及冶金機械產品	8,316	6,590	11,137	6,847
— 生產及開採煤炭	452	711	452	711
— 企業服務業務	1,176	7,500	3,775	7,500
— 媒體服務及舉辦電競活動	1,800	618	3,327	618
	<u>26,313</u>	<u>19,537</u>	<u>102,382</u>	<u>31,637</u>

凱順控股有限公司  
二零一九年中期業績報告

本集團的收入來源於以下主要產品系列及地區在一段期間內及某一時間點的貨品及服務轉撥：

截至六月三十日止 (未經審核) 千港元	提供供應鏈管理服务		礦山及冶金機械產品		生產及開採煤		企業服務業務		媒體服務及舉辦電競活動		總計	
	二零一九年	二零一八年	二零一九年	二零一八年	二零一九年	二零一八年	二零一九年	二零一八年	二零一九年	二零一八年	二零一九年	二零一八年
<b>主要地區市場收入</b>												
— 香港	61,096	4,118	—	—	—	—	2,412	7,500	2,894	770	66,402	12,388
— 中國(香港除外)	19,047	11,842	11,137	6,847	—	—	—	—	—	—	30,184	18,689
— 澳門	1,406	—	—	—	—	—	—	—	234	—	1,640	—
— 杜拜	2,142	—	—	—	—	—	—	—	—	—	2,142	—
— 中東	—	—	—	—	—	—	—	—	399	—	399	—
— 塔吉克斯坦	—	—	—	—	452	711	—	—	—	—	452	712
— 其他	—	—	—	—	—	—	1,363	—	—	—	1,363	—
分部收入	<u>83,691</u>	<u>15,961</u>	<u>11,137</u>	<u>6,847</u>	<u>452</u>	<u>711</u>	<u>3,775</u>	<u>7,500</u>	<u>3,527</u>	<u>770</u>	<u>102,582</u>	<u>31,789</u>
分部收入												
— 香港	—	—	—	—	—	—	—	—	(200)	(152)	(200)	(152)
來自外部客戶的收入	<u>83,691</u>	<u>15,961</u>	<u>11,137</u>	<u>6,847</u>	<u>452</u>	<u>711</u>	<u>3,775</u>	<u>7,500</u>	<u>3,327</u>	<u>618</u>	<u>102,382</u>	<u>31,637</u>
<b>收入確認時間</b>												
於某一時間點轉撥的產品	83,691	15,961	11,137	6,847	452	711	—	—	—	—	95,280	23,559
在一段時間內轉撥的產品 及服務	—	—	—	—	—	—	3,775	7,500	3,327	618	7,102	8,078
總計	<u>83,691</u>	<u>15,961</u>	<u>11,137</u>	<u>6,847</u>	<u>452</u>	<u>711</u>	<u>3,775</u>	<u>7,500</u>	<u>3,327</u>	<u>618</u>	<u>102,382</u>	<u>31,637</u>



## 6. 分部資料

本年度本集團有六個可呈報分部，即提供供應鏈管理服務、礦山及冶金機械設備的生產、生產及開採煤炭、企業服務、媒體服務及舉辦電競活動及買賣證券。

本集團之可呈報分部為可提供不同產品及服務之策略性商業單元。由於每一項業務需不同之科技及營銷策略，所以分別單獨管理。

經營分部之會計政策與綜合財務報表附註2所述者相同。分部損益不包括股息收入。分部資產不包括應收關聯方之欠款。分部非流動資產不包括金融工具。

### 有關經營分部溢利或虧損、資產及負債之資料：

	就礦產業務提供 供應鏈管理服務 千港元	冶金機械 設備的生產 千港元	生產及 開採煤炭 千港元	買賣證券 千港元	企業 服務業務 千港元	媒體服務及 舉辦電競 活動 千港元	總計 千港元
<b>截至二零一九年六月三十日止</b>							
<b>六個月(未經審核)</b>							
來自外部客戶之收入	83,691	11,137	452	—	3,775	3,327	102,382
分部溢利/(虧損)	(6,392)	579	(5,974)	(39,862)	86	(1,594)	(53,157)
<b>於二零一九年六月三十日</b>							
<b>(未經審核)</b>							
分部資產	173,516	34,906	177,089	98,941	27,692	1,370	513,514
分部負債	(16,472)	(4,399)	(55,205)	(108,574)	(3,826)	(1,806)	(190,282)
<b>截至二零一八年六月三十日止</b>							
<b>六個月(未經審核)</b>							
來自外部客戶之收入	15,961	6,847	711	—	7,500	618	31,637
分部溢利/(虧損)	4,382	(594)	(9,080)	21,400	5,703	(543)	21,268
<b>於二零一八年十二月三十一日(經審核)</b>							
分部資產	194,165	34,472	167,385	134,135	22,660	1,576	554,393
分部負債	(4,729)	(5,311)	(52,089)	(4,355)	(1,817)	(1,293)	(69,594)



未經審核

截至六月三十日止六個月

	二零一九年 千港元	二零一八年 千港元
<b>分部溢利或虧損之對賬：</b>		
申報分部之總虧損或溢利	<b>(53,157)</b>	17,296
其他虧損	<b>(6,393)</b>	(8,576)
期內綜合(虧損)/溢利	<b>(59,550)</b>	8,720

## 7. 所得稅(抵免)/開支

	未經審核 截至六月三十日止三個月		未經審核 截至六月三十日止六個月	
	二零一九年 千港元	二零一八年 千港元	二零一九年 千港元	二零一八年 千港元
即期稅項				
— 香港及中國				
所得稅抵免	<b>(546)</b>	—	<b>(527)</b>	—
遞延稅項(抵免)/開支	<b>2,785</b>	(3,289)	<b>(2,666)</b>	6,995
	<b>2,239</b>	(3,289)	<b>(3,193)</b>	6,995

香港利得稅乃年內估計應課稅溢利減可免稅承前虧損按稅率16.5%(二零一八年:16.5%)計提撥備。

於二零一八年三月二十一日，引入兩級制利得稅制度的二零一七年稅務(修訂)(第7號)條例草案被實質性立法。根據兩級制利得稅制度，合資格實體的首2百萬港元應課稅溢利將自二零一八年/二零一九年評估年度起以8.25%的稅率徵稅。超過2百萬港元之溢利將以16.5%的稅率徵稅。

中國企業所得稅已按25%(二零一八年:25%)之稅率計提撥備。



其他地方應課稅溢利之稅項支出乃按本集團經營所在國家之現行稅率，並根據現有法律、詮釋及慣例計算。

## 8. 期間(虧損)/溢利

本集團期間(虧損)/溢利於扣除/(計入)下列各項後列賬：

	未經審核 截至六月三十日止 三個月		未經審核 截至六月三十日止 六個月	
	二零一九年 千港元	二零一八年 千港元	二零一九年 千港元	二零一八年 千港元
董事酬金	1,087	1,243	2,175	2,189
提供供應鏈管理服務出售之 存貨成本	13,658	2,883	81,450	1,945
就礦山及冶金機械設備生產之 成本	2,254	3,589	5,344	3,709
折舊	2,281	1,499	3,462	1,782
就土地及樓宇支付之經營租金	545	481	994	979
出售按公平值計入損益之金融 資產(持作買賣)之虧損	22,200	(22)	22,312	(130)
按公平值計入損益之金融資產 之公平值虧損/(收益)	(16,883)	14,234	16,161	(29,628)
員工成本(包括董事酬金)				
基本薪金、花紅、津貼及實物 利益	6,513	5,673	11,970	10,715
退休福利計劃供款	133	136	254	283
應收貿易賬款及其他應收款項 的減值虧損回撥	10,690	—	(1,210)	—



## 9. 股息

	未經審核	
	截至六月三十日止六個月	
	二零一九年	二零一八年
	千港元	千港元
期內有關的應付股息		
— 於期內已批准及應付每股0.34港仙的 末期股息(二零一八年：無)	<u>1,960</u>	<u>—</u>

於二零一九年六月三十日，本公司已於未經審核簡明綜合財務狀況表確認了1,960,325港元之應付二零一八年末期股息。

董事不建議派付截至二零一九年六月三十日止六個月之股息(二零一八年六月三十日止六個月：無)。



## 10. 每股(虧損)/盈利

每股基本及攤薄(虧損)/盈利乃根據以下數據計算：

	未經審核 截至六月三十日止 三個月		未經審核 截至六月三十日止 六個月	
	二零一九年 千港元	二零一八年 千港元	二零一九年 千港元	二零一八年 千港元
計算每股基本(虧損)/盈利之 (虧損)/溢利	<u>(27,994)</u>	<u>(13,456)</u>	<u>(56,290)</u>	<u>11,031</u>
股份數目(千股)				
計算每股攤薄(虧損)/盈利之 普通股加權平均股數	<u>576,566</u>	<u>576,566</u>	<u>576,566</u>	<u>576,566</u>

於截至二零一九年六月三十日止及二零一八年六月三十日止期間，本公司並無任何有潛在攤薄影響的普通股，故並無呈列每股攤薄盈利/(虧損)。

## 11. 固定資產

截至二零一九年六月三十日止六個月期間，本集團購入約903,000港元之固定資產(二零一八年六月三十日止六個月：6,689,000港元)。



## 12. 無形資產

	<b>採礦權</b>
	千港元
<b>成本</b>	
於二零一八年一月一日	248,234
匯兌差額	<u>(13,620)</u>
於二零一八年十二月三十一日及二零一九年一月一日	234,614
採礦權撇銷(未經審核)	(13,343)
匯兌差額(未經審核)	<u>(235)</u>
於二零一九年六月三十日(未經審核)	<u><u>221,036</u></u>
<b>累計攤銷及減值損失</b>	
於二零一八年一月一日	77,099
期間攤銷	13,009
匯兌差額	<u>(5,266)</u>
於二零一八年十二月三十一日及二零一九年一月一日	84,842
期間攤銷(未經審核)	6,352
採礦權撇銷(未經審核)	(13,343)
匯兌差額(未經審核)	<u>(320)</u>
於二零一九年六月三十日(未經審核)	<u><u>77,531</u></u>
<b>賬面值</b>	
於二零一九年六月三十日(未經審核)	<u><u>143,505</u></u>
於二零一八年十二月三十一日	<u><u>149,772</u></u>

於二零一九年六月三十日，本集團之採礦權為本集團就生產及開採位於中國的一座(二零一八年：一座)煤礦及位於塔吉克斯坦之壹座(二零一八年：兩座)煤礦而取得之權利。中國及塔吉克斯坦煤礦之主要儲藏量分別為動力煤以及無煙煤及煙煤。中國煤礦之採礦權期限自二零一九年一月至二零一九年十二月止。塔吉克斯坦之採礦許可證申請續期正在進行中。採礦權乃於採礦權期限內按成本減累計攤銷及減值虧損列賬。



### 13. 應收貿易賬款及票據

應收貿易賬款之信貸期按與不同客戶達成之具體付款時間表而定。根據發票日期之應收貿易賬款及票據(扣除撥備)之賬齡分析如下：

	未經審核 於二零一九年 六月三十日 千港元	經審核 於二零一八年 十二月三十一日 千港元
0-30日	<b>6,945</b>	46,476
31-60日	<b>1,653</b>	2,294
61-90日	<b>7,544</b>	1,244
90日 - 1年	<b>34,866</b>	9,080
1年以上	<b>24,968</b>	31,204
	<b><u>75,976</u></b>	<u>90,298</u>

本集團應收貿易賬款及票據之賬面值以美元、人民幣及港元計值。



## 14. 應付貿易賬款

於二零一九年六月三十日，根據發票日期之應付貿易賬款之賬齡分析如下：

	未經審核 於二零一九年 六月三十日 千港元	經審核 於二零一八年 十二月三十一日 千港元
0-30日	1,883	632
31-60日	2,738	543
61-90日	2,143	310
90日 - 1年	2,816	223
1年以上	251	772
	<u>9,831</u>	<u>2,480</u>

本集團應付貿易賬款之賬面值以美元、人民幣及港元計值。

## 15. 股本

	未經審核 於二零一九年 六月三十日 千港元	經審核 於二零一八年 十二月三十一日 千港元
<b>法定股本：</b>		
5,000,000,000股每股面值0.10港元之普通股	<u>500,000</u>	<u>500,000</u>
<b>已發行及繳足股本：</b>		
576,566,055股每股面值0.10港元之普通股 (二零一八年十二月三十一日：576,566,055股)	<u>57,657</u>	<u>57,657</u>



## 16. 或然負債

於二零一九年六月三十日，本集團並無任何重大或然負債(二零一八年十二月三十一日：無)。

## 17. 承擔

### (a) 已訂約但尚未發生的資本承擔如下：

	未經審核 於二零一九年 六月三十日 千港元	經審核 於二零一八年 十二月三十一日 千港元
向一間附屬公司注資	10,000	10,000
就購買固定資產	1,342	1,342
	<u>11,342</u>	<u>11,342</u>

### (b) 租約承擔

於二零一九年六月三十日，根據不可撤銷經營租約之未來最低應付租約總額如下：

	未經審核 於二零一九年 六月三十日 千港元	經審核 於二零一八年 十二月三十一日 千港元
一年內	908	1,577
兩至五年(首尾兩年包括在內)	1,610	1,687
	<u>2,518</u>	<u>3,264</u>

經營租金指本集團就若干寫字樓及廠房而須支付之租金。租約之議定平均年期為一至四年，租期間之租金固定不變，不包括或然租金。





## 18. 按公平值計入損益的金融資產

	未經審核 於二零一九年 六月三十日 千港元	經審核 於二零一八年 十二月三十一日 千港元
按公平值計入之股權證券		
一 於香港上市	<u>58,929</u>	<u>134,135</u>
按以下分析：		
流動資產	<u>58,929</u>	<u>134,135</u>

前述金融資產之賬面值分類如下：

	未經審核 於二零一九年 六月三十日 千港元	經審核 於二零一八年 十二月三十一日 千港元
持作交易	<u>58,929</u>	<u>134,135</u>

根據國際財務報告準則第9號，上述金融資產的賬面值按公平值計入損益計量。

上文載述之投資指上市股權證券投資，透過股息收入及公平值收益為本集團提供回報機會。彼等並無固定到期日或票息率。

19. 按公平值計入其他全面收益的金融資產(二零一八年：可供出售金融資產)

	未經審核 於二零一九年 六月三十日 千港元	經審核 於二零一八年 十二月三十一日 千港元
非上市股權證券		
— 於英屬維爾京群島	10,900	9,900
— 於英國	7,800	7,800
	18,700	17,700
9%可贖回優先股	8,200	8,200
	<b>26,900</b>	<b>25,900</b>

英屬處女群島及英國之非上市股權證券分別以港元及英鎊計值。

於二零一八年一月一日前之政策

非上市股權證券及9%可贖回優先股分類為可供出售金融資產並按成本入賬，乃因其在活躍市場並無市場報價。

20. 收購附屬公司

於二零一八年六月一日，本集團以3,200,000港元將其於Pineapple Media Limited (「Pineapple Media」)的股權由30%增加至70%。Pineapple Media及其全資附屬公司People's Communication & Consultant Company Limited (「PCCC」)成為本公司的附屬公司。PCCC從事政府和協會公共關係服務業務、上市公司的品牌和管理諮詢及媒體關係服務。

截至其收購日，所收購Pineapple Media及其附屬公司可辨認資產和負債公平值如下：

	公平值 千港元
收購淨資產：	
固定資產	62
應收賬款	810
銀行及現金	8,110
已收預付款	(1,450)
其他應付款項	(1,200)
應付賬款	(112)
應計款項	(618)
應付稅款	(398)
	5,204
減：於聯營公司的投資的公允值	(1,561)
非控股股東權益	(1,561)
商譽	1,118
	3,200
以下列方式支付：	
已付現金代價	3,200
收購所產生之現金流入淨額：	
已付現金代價	(3,200)
所收購之現金及現金等價物	8,110
	4,910

所收購的應收貿易賬款約為809,860港元。合約下到期總額為809,860港元，其中並無預期無法收回的款項。

本集團於分步收購後，確認重新計量業務合併中過往持有權益的公平值虧損545,996港元。該虧損計入其他開支。業務合併因二零一八年十二月三十一日的可資識別資產及負債的公平值虧損導致公平值虧損。

Pineapple Media於收購日期至報告期末止期間為本集團本年度收益貢獻約7,252,075港元。  
Pineapple Media 於收購日期至報告期末止期間為本集團本年度溢利貢獻約484,656港元。

倘收購事項已於二零一八年一月一日完成，本集團本年度來自持續經營業務的總收益將為11,317,210港元，而來自持續經營業務的本年度溢利將為1,472,961港元。備考資料僅作說明之用，不得作為倘收購事項已於二零一八年一月一日完成，本集團本應實際達致的經營收益及業績的指標，亦不擬作為未來業績的預測。

截至二零一八年十二月三十一日止年度並無產生收購相關成本。

收購Pineapple Media產生的商譽歸因於在新市場分銷本集團服務業務的預期盈利能力及合併產生的預期未來經營協同效應。

## 21. 商譽

千港元

### 成本

於二零一八年一月一日	—
收購附屬公司時產生	1,118
於二零一八年十二月三十一日(經審核)，及二零一九年一月一日，及 二零一九年六月三十日(未經審核)	1,118

### 累計減值虧損

於二零一八年一月一日	—
年度減值	—
於二零一八年十二月三十一日(經審核)，及二零一九年一月一日，及 二零一九年六月三十日(未經審核)	—

### 賬面值

於二零一九年六月三十日(未經審核)	1,118
於二零一八年十二月三十一日(經審核)	1,118

在收購時，業務合併獲得的商譽被分配至業務合併預計可賺取的現金產生單位（「現金產生單位」）。商譽的賬面值（不包括有關已終止經營業務的商譽）已分配如下：

	未經審核 於二零一九年 六月三十日 千港元	經審核 於二零一八年 十二月三十一日 千港元
提供廣告及公關活動 Pineapple Media Limited (「Pineapple Media」)	<u>1,118</u>	<u>1,118</u>

現金產生單位之可收回金額乃經使用貼現現金流量法計算使用價值後釐定。貼現現金流量法所採用之主要假設為期內有關之貼現率、增長率、預算毛利率及營業額。本集團利用可反映目前市場對貨幣時值之評估及現金產生單位之特定風險之除稅前比率估計貼現率。增長率則按現金產生單位經營業務所在地區之長期平均經濟增長率為基準。預算毛利率及收益乃按過往慣例及預期市場發展為基準。

本集團編製之現金流量預測，乃源自獲董事批准未來五年及剩餘期間採用增長率3%（二零一八年：3%）之最近期財政預算。該比率不超過有關市場之平均長期增長率。

用以貼現本集團提供廣告及公關活動的預測現金流量的比率為16%（二零一八年：16%）。



## 管理層討論及分析

作為具前瞻性的一帶一路項目孵化器，凱旋正將旗下的幾個項目朝著光明未來，邁進發展。

在本集團業務方面，雖然我們所鍾愛的香港最近持續發生社會動盪，但由於興集團項目有不少都聚焦中國內地及海外地區，因此並無受到太大影響。其他在香港本地運作的業務（如活動策劃及信託服務）至今亦沒有被大幅波及，也算是小小的慰藉。雖然如此，現今的社會狀況實在牽動我們的心緒，而我們亦盼望著對香港最好的將來。

從更宏觀的方面看現今的商業環境，由於香港正面臨許多不確定因素，許多投資者都選擇了離開香港，一些銀行和跨國公司也已經開始計劃將基地遷移到附近的其他亞洲城市。凱順控股也有可能為我們的服務型業務開始尋找其他市場。

本集團預計外界對香港局勢以及中美貿易摩擦的擔憂將繼續使資本市場增添波動，從而影響一直協助提供集團管理所需費用的證券交易業務。因此，投資委員會決定於中期出售部份持有的股票，獲取利潤。

與此同時，我們正繼續實現2019年第一季度所設下要「專注」的這一目標，營運現有業務。本集團的一帶一路項目正在穩步發展。

展望未來數月，本集團將繼續專注建設現有的一帶一路項目，同時保持清晰的市場觸覺。在條件許可下，我們也有可能開始對部份項目積極實行退出策略。關於本集團項目發展以及證券交易業務的進一步內容，請詳閱下文。

## 礦產資源、礦山及冶金機械的生產及供應鏈管理

### i. 山東 — 礦山及冶金機械的生產

滕州凱源實業有限公司(「滕州凱源」)為本集團附屬公司的合資企業；經營礦業及冶金機械零件生產，擁有27套礦用產品安全標誌證書。其主營產品為架空乘人裝備及配件生產，並負責安裝技術支持和售後服務。

#### **滕州凱源第二季摘要**

滕州凱源增售新型礦用架空乘人裝備，迎合市場需求，不但達到節能、降耗、提效的標準，更能促進建設節約型煤礦。

#### **新型礦用裝備**



- 滕州凱源的新型礦用裝備受到市場認可，成功拓展更多的客戶群，增加銷售來源。於2019年第二季累計錄得銷售收入約為1,114萬港元，較上年同期增長62.8%，中期盈利約57.9萬港元。

- 各類生產設施陸續遷移至位於墨子科創園的新廠房，並開始營運，致力擴大廠房的生產和經營規模，降低產品成本，遞增收益，達至規模經濟。

### 滕州凱源新廠房



### 遷移至新廠房的生產設施



## ii. 山東 — 供應鏈管理服務

山東凱萊能源物流有限公司(「山東凱萊」)專注於煤炭供應鏈管理、裝卸、倉儲及物流業務，擁有濟南鐵路局分配的鐵路分段使用權。現時山東凱萊物流基地佔地40,000平方米，年均裝卸量為300萬噸。



### 山東凱萊第二季摘要

- 山東凱萊已完成月台的鋼根鞏固及拓寬工程，可容納更多的訂單，2019年第二季度錄得營業額收入約1,904萬港元。
- 第一季安裝的噴淋裝置，大大減少瀰漫在空氣中的粉塵、顆粒，改善空氣質素，致力實行集團提倡的可持續發展概念，推動綠色文化及環境保護意識。

### 噴淋灑水系統360度旋轉以抑制揚塵污染



### iii. 新疆 — 煤炭開採業務(山東凱萊全資附屬公司)

新疆吐魯番星亮礦業有限公司(「星亮礦業」)為山東凱萊全資附屬公司，位於吐魯番市七泉湖鎮，地處新疆四大煤田之一的吐哈煤田。2018年星亮礦業得到吐魯番高昌區政府的認同，簽訂誠信協議，以星亮礦業作為整合主體，將整合附近小型煤礦的資源。

## 2019年煤炭資源整合及新增煤炭產量

國資委給中央企業煤炭資源整合定下的目標是2019年「力爭再完成2,000萬噸產能整合任務」。隨著煤炭新增產能的不斷釋放，煤炭產量有望進一步增加。根據中國煤炭工業協會調查，2019年企業預計新增煤炭產量1億噸左右。

(資料來源：<https://www.china5e.com/news/news-1053878-1.html>.)

作為吐魯番政府指定的整合主體，在國家政策的支政下，星亮礦被確認為七泉湖礦區規劃中每年產量可達120萬噸礦井的開發業主。

### 新疆星亮礦中期摘要

- 繼續完善所有相關手續及報告，包括可研報告、社會穩定風險分析報告、地質災害評估報告、環評報告，勘探報告等。
- 成功與新疆煤田地質局156煤田地質勘探隊取得共識，並開始進行戶外勘探工作。
- 星亮礦開始前期的道路修葺和地面建設，以應付更多的勘探工程及戶外工作，作為該區煤礦整合主體業，礦區面積將可由1.1平方公里增加至8.8平方公里。

#### iv. 蒙古國 — 供應鏈管理服務

凱順集團收購的蒙古國喬伊爾市鐵路站台位於俄羅斯與中國之間，是中蒙俄三國物流運輸必經之地，地理位置優勢明顯。喬伊爾站台佔地總共35,000平方米，年均裝卸量總量達到180萬噸，主要提供裝卸，報關，倉儲及物流業務。

### 喬伊爾項目跟進摘要

- 凱順集團與中鐵工建蒙古公司簽訂喬伊爾市鐵路物流中心建設的《委託合作協議》，正式委派中鐵蒙古完成喬伊爾項目的後期工作，在完成站台的餘下建設工程，可向政府申請與項目相關的牌照和批准文件，在取得政府頒發的竣工驗收合格證照後，貨運專用站台及專用線路可正式投入正常使用。



凱順控股有限公司執行董事楊永成及中鐵工建蒙古公司總經理包國忠代表合作雙方簽約，凱順控股有限公司主席陳立基、蒙古國駐港總領事Mr. Samdan Erdene、香港貿易發展局一帶一路對外事務部總監黃燕、蒙古國中華商會會長楊曉琪等出席。


### v. 大宗商品中期業務

大宗商品貿易錄得中期銷售收入約6,100萬港元，包括水泥貿易約5,150萬港元。



## 農業投資與發展

凱順控股繼續從企業管制，內部監控，審計等方面支持祥利農業有限公司的業務、營運、財務、法規及其他方面的發展。

### 雲南農業基地



由育苗(1)、種植(2)，以至包裝(3)均由祥利集團自主經營



### 祥利農業第二季摘要

- 重點培植不使用任何化肥種植的「源生菜」，打造「零殘餘」優質品牌，推廣「安心蔬菜」的概念。
- 成立祥利絲路貿易有限公司，重點發展一帶一路蔬果出入口平台，擴大業務經營範疇。
- 透過與深圳富盈金融集團的合作，將金融服務引入農產品的銷售和蔬果進出口貿易，使祥利農業業務更全面，提升營業額。

### 2019年第三季發展目標

在已有業務的基礎上繼續努力，致力拓展市場開發及培養業務人才，第三季度主要目標包括：

#### 山東 — 礦山及冶金機械的生產

- 投入資源進行人才培訓及發展，建立成熟的銷售團隊，優化銷售及售後服務。

#### 山東 — 供應鏈管理服務

- 持續擴展業務以滿足目前市場需要，並積極探索將來需求，再創新機。

#### 新疆 — 煤炭開採業務

- 聘用煤田地質勘探專家，繼續完善相關手續及文件報告。
- 準備各種文件以迎合資源儲量報告的評審、備案工作的程序和要求。

## 農業投資與發展

- 加入全新策略伙伴，提供一站式服務，業務模式更多元化。
- 擴大銷售網絡到大灣區及絲路沿線國家，增加祥利蔬果市場佔有率。

## 活動策劃業務

人民香港文化傳播(「PCCC」) 2019年上半年共完成16項目，業務項目類型不斷拓寬，除了既有活動策劃組織，亦在戰略諮詢及品牌整體宣傳包裝上不斷為客戶創造高附加值方案；在現金流方面也為本集團提供了良好支持。下半年公司將循現有發展方向繼續努力，並與木集團步調一致將目光投向東南亞國家及地區尋找新的商機，為本集團帶來新的收益增長。

## 電競業務

2019年不管是對於凱順旗下的電競附屬公司EvoLoop，還是對於其運營管理的電競IP GIRLGAMER女子電競嘉年華，都是關鍵而又令人興奮的一年。隨著我們電競IP逐步成熟，我們首次啟動了2019女子電競嘉年華全球行計劃並推出了品牌授權費用這一概念。這一新舉動不僅為我們帶來了新的合作夥伴，擴寬了我們目前的收入渠道，也可以幫助GIRLGAMER女子電競嘉年華在短短一年內最大化擴寬其全球影響力。本年度洲際選拔賽將會分別在大洋洲，亞洲，歐洲及南美洲舉行，各地區冠軍隊伍將會在年底在迪拜匯總，參加GIRLGAMER女子電競嘉年華國際總決賽。

GIRLGAMER女子電競嘉年華品牌也有幸獲得了羅技G系列作為我們的年度全球贊助商，意味著我們的電競品牌價值的不斷增長及獲認可。

## 2019 GIRLGAMER全球行第一站 — 悉尼



GIRLGAMER悉尼站獲當地政府大力支持，成為澳洲最大型活動VIVID SYDNEY繽紛悉尼燈光音樂節的節目內容之一，於本年度6月9日正式開始其為期二日的精彩活動。悉尼站的女子電競選手通過《反恐精英：全球攻勢》、《守望先鋒》、《任天堂明星大亂鬥特別版》熱門遊戲一決高下。本次活動除了GIRLGAMER粉絲所熟悉的Cosplay角色扮演比賽，行業會議之外，GIRLGAMER悉尼站更與Scentre集團旗下著名購物商場Westfield推出聯乘活動。團隊活動吸引了眾多電競愛好者前來觀看，直播線上觀看量更累計達270萬。

本次活動取得了幾項成果：

- 線上觀看量達270萬，社交媒體及傳統媒體曝光量估計達到2300萬，品牌活動相關報導通過7種語言在全世界獲報導。
- 獲LVMH集團旗下彩妝品牌Benefit Cosmetics貝玲妃成為合作夥伴，連同澳洲上市電競公司Mogul及全球知名遊戲零售商EB Games，共同協助本賽事。
- GIRLGAMER女子電競嘉年華首次在戶外直播賽事。





## 投資工具發展

在2019年上半年，Sturgeon及信盈投資都沒有實質性變化。凱順和Sturgeon Capital正在籌劃著在一帶一路的長期發展，凱順和Sturgeon也正在利用他們在歐亞大陸地區的經驗和交際網絡，向彼此介紹潛在的合作夥伴和投資者，這可能有助於本集團的項目開發或退出。此外，來自信盈優先股的定期收益繼續支持部份行政開支。

## 證券交易業務

本集團的香港上市證券交易業務繼續由投資委員會來管理。在市場持續波動及不確定性增加的情況下，投資委員會決定大幅減持部分持股量較高的證券並獲取利潤，同時開始將資金投放在不同板塊、具潛力的證券作為投資目標，務求令投資風險降至最低。

截至2019年6月30日，上市投資的公平值為58,989,290港元。

截至2019年6月30日止六個月，我們部分持有的證券與2018年第四季比較下，出現了未變現虧損，令上市證券錄得16,160,550港元未變現公平值虧損。上市證券已收股息為59,850港元。

## 顧問及信託服務業務

凱順顧問服務有限公司及凱順信託與代理人服務有限公司，兩間公司均持有信託或公司服務提供者(簡稱「TCSP」)牌照，繼續向各個一帶一路的同伴提供專業的公司秘書及信託服務，並同時為本集團帶來收入。

隨著顧問及信託服務業成長，本集團可能尋找進一步拓展業務。



## 企業社會責任

### 第三屆香港一帶一路籃球友誼賽(2019年4月)

繼第一及第二屆香港一帶一路籃球友誼賽成功舉行後，第三屆香港一帶一路籃球友誼賽於2019年4月27, 28日在孔聖堂中學，土瓜灣及竹園體育館舉行，而凱順作為合作夥伴。今年參賽八隊年包括來自一帶一路國家，中學及本地社福機構的香港少數族裔參與的隊伍。八隊為巴基斯坦隊，菲律賓隊，新加坡隊，馬來西亞隊，尼泊爾隊，孔聖堂中學隊，香港湖北社團總會籃球俱樂部及新家園協會隊。



我們希望透過組織體育活動，邀請來自各屆及有在港少數族裔參與的籃球團隊，使各參與者建立友誼及支持在港少數族裔的發展。



## 財務回顧

截至二零一九年六月三十日為止六個月，本集團的收入約為10,240萬港元，較二零一八年同期(二零一八年六月三十日止六個月收入：3,160萬港元)增加約223.6%。收入增加的原因是：1) 供應鏈管理業務的貿易增加及；2) 於二零一八年第三季成立的顧問及信託服務業務提供約380萬港元收入。

截至二零一九年六月三十日為止六個月，本集團的毛利約為1,270萬港元，較二零一八年同期(二零一八年六月三十日止六個月：1,180萬港元)增加約7.57%。毛利改善主要由於供應鏈管理服務業務收入增加。

截至二零一九年六月三十日為止六個月，本集團的行政及其他營運開支總額約為3,520萬港元，較去年同期增加約9.7%(二零一八年六月三十日止六個月：3,210萬港元)，主要由於本集團的員工數量及佣金支出增加。

截至二零一九年六月三十日止六個月，本集團的經營虧損約為6,060萬港元(二零一八年六月三十日止六個月經營溢利：1,500萬港元)。期間虧損主要原因包括按公平值計入損益的金融資產之公平值虧損約1,620萬港元及出售按公平值計入損益之金融資產之虧損約2,230萬港元。截至二零一九年六月三十日止六個月本集團期間虧損總額約為5,950萬港元(二零一八年六月三十日止六個月溢利：870萬港元)。

截至二零一九年六月三十日止六個月，本集團的本公司擁有人應佔虧損約為5,620萬港元(二零一八年六月三十日止六個月本公司擁有人應佔收益：1,100萬港元)。

截至二零一九年六月三十日止，本集團持有按公平值計入損益的金融資產約5,890萬港元，全為投資於在香港上市之證券。在香港股市表現不佳的情況下，出售按公平值計入損益之金融資產虧損約2,230萬港元較二零一八年同期之收益較為下降（二零一八年六月三十日止六個月收益：130,000港元），而截至二零一九年六月三十日止六個月的按公平值計入損益之金融資產的公平值虧損約為1,620萬港元（二零一八年六月三十日止六個月按公平值計入損益之金融資產的公平收益：2,960萬港元）。按公平值計入損益的金融資產之詳情載列如下：

公司名稱	截至 二零一九年 六月三十日			公平值於 二零一九年 六月三十日 港元	於二零一九年 六月三十日		按公平值計 虧損原因	
	所持股份數目	於二零一九年 六月三十日 持股份百分比	於二零一九年 六月三十日 公平值變動之 收益/(虧損)		佔本集團資產 淨值百分比	投資成本 港元		
<b>香港上市之證券</b>								
中銀香港(控股)有限公司 (2388)(附註1)	15,000	0.00%	(1,500)	461,250	—	0.11%	462,750	股價下跌
壹家壹品(香港)控股有限 公司(8101)(附註2)	60,000,000	2.07%	(660,000)	11,100,000	21,560,000	2.60%	4,525,000	股價下跌
恆達科技控股有限公司 (1725)(附註3)	2,790,000	0.93%	53,900	4,240,800	—	0.99%	4,186,900	—
香港教育(國際)投資集團 有限公司(1082) (附註4)	6,080,000	1.11%	(337,200)	5,532,800	—	1.29%	5,870,000	股價下跌
東英金融有限公司(1140) (附註5)	15,000,000	0.51%	(14,550,000)	29,400,000	107,273,160	6.88%	21,994,880	股價下跌
銀濤控股有限公司(1943) (附註6)	3,800,000	0.38%	(133,000)	1,767,000	—	0.41%	1,900,000	股價下跌
泰加保險(控股)有限公司 (6161)(附註7)	11,250,000	2.16%	(522,070)	6,075,000	—	1.42%	6,597,070	股價下跌
翠華控股有限公司(1314) (附註8)	534,000	0.04%	(10,680)	352,440	—	0.08%	363,120	股價下跌
361度國際有限公司 (1361)(附註9)	—	—	—	—	617,770	—	—	—
香港鐵路有限公司(0066) (附註10)	—	—	—	—	288,400	—	—	—
修身堂控股有限公司 (8200)(附註11)	—	—	—	—	1,260,000	—	—	—
泓盈控股有限公司(1735) (附註12)	—	—	—	—	342,400	—	—	—
耀高控股有限公司(1796) (附註13)	—	—	—	—	2,793,000	—	—	—
<b>總計</b>			(16,160,550)	<b>58,929,290</b>	134,134,730	13.79%	45,899,720	



附註：

1. 中銀香港(控股)有限公司(聯交所上市編號：2388) — 集團之主要業務為提供銀行及相關之金融服務。
2. 壹家壹品(香港)控股有限公司(聯交所上市編號：8101) — 壹家壹品(香港)控股有限公司的主要業務活動為投資控股。其附屬公司的主要業務為：(i)設計、製造及銷售床墊及軟床產品；(ii)物業投資；(iii)證券投資；及(iv)提供物業管理及物業代理服務。
3. 恆達科技控股有限公司(聯交所上市編號：1725) — 集團主要從事電子製造服務(「EMS」)的業務。
4. 香港教育(國際)投資集團有限公司(聯交所上市編號：1082) — 公司為一間投資控股公司，而其主要附屬公司主要從事提供私人教育服務、投資證券、物業投資及借貸業務。
5. 東英金融投資有限公司(聯交所上市編號：1140) — 東英金融投資有限公司(「東英金融」)是一家香港上市投資公司，擁有在全球投資各類資產、財務工具及業務的授權。東英金融透過為區內機構及企業投資者度身訂造及共同訂立投資解決方案，致力為股東提供中至長期回報。東英金融的共同投資夥伴主要為在中國尋求高增長機會或在區外進行策略性投資的大型金融機構及組織。東英金融亦投資上市或非上市股票基金，以獲取多元化回報。假以時日，該等基金將為打造吸引潛在新投資夥伴，並能適應市場需求的專屬金融服務平台奠定堅實基礎。
6. 銀濤控股有限公司(聯交所上市編號：1943) — 集團為建造業的分包商，主要為香港的公營及私營界別提供模板工程服務。
7. 泰加保險(控股)有限公司(聯交所上市編號：6161) — 集團主要從事直接一般保險承保業務。
8. 翠華控股有限公司(聯交所上市編號：1314) — 集團主要業務為於香港、中華人民共和國(「中國」或「中國內地」)及澳門透過連鎖港式餐廳提供餐飲服務。

9. 361度國際有限公司(聯交所上市編號：1361) — 集團的主要業務為於中國製造及買賣體育用品，包括鞋類、服裝及配飾。
10. 香港鐵路有限公司(聯交所上市編號：0066) — 集團主要經營下列核心業務 — 於香港、中國內地和數個主要海外城市的鐵路設計、建造、營運、維修及投資；與鐵路及物業發展業務相關的項目管理；香港鐵路網絡內的車站商務，包括商舖租賃、列車與車站內的廣告位租賃，以及協助電訊商於鐵路沿線提供電訊服務；於香港及中國內地的物業業務，包括物業發展及投資，及投資物業(包括購物商場及寫字樓)的物業管理及租賃管理；以及投資於八達通控股有限公司。
11. 修身堂控股有限公司(聯交所上市編號：8200) — 集團之主要業務為分銷銷售化妝及護膚產品、提供美容及纖體服務、提供加盟合作服務、銷售保健、美容及相關產品、證券投資及提供放債業務。
12. 泓盈控股有限公司(聯交所上市編號：1735) — 泓盈控股有限公司為香港的一名承建商，承接(i)地基工程，包括樁柱工程、挖掘與側向承托工程及樁帽工程；(ii)上蓋建築工程，包括涉及地面以上結構部分的樓宇工程；及(iii)其他建築工程，例如拆卸工程、地盤平整工程、地盤勘測工程、小型工程、圍板工程、改建及加建工程以及裝修工程。
13. 耀高控股有限公司(聯交所上市編號：1796) — 耀高控股有限公司是香港知名裝修承建商，自集團的主要運營附屬公司之一海城裝飾於1995年成立以來，擁有逾22年的經驗。



於二零一九年六月三十日，本集團持有按公平值計入其他全面收益之金融資產約2,690萬港元，全為香港和英國的非上市股權證券及可贖回的優先股組成。按公平值計入其他全面收益之投資成本的金融資產之詳情載列如下：

公司名稱	於 二零一九年 六月三十日			於 二零一九年 六月三十日	
	所持股份 數目	二零一九年 六月三十日 持股百分比	二零一九年 六月三十日 淨值百分比	投資成本 於 二零一九年 六月三十日 千港元	於 二零一八年 十二月 三十一日 千港元
Cheung Lee Farming Corporation (附註1)	870	8.7	2.04%	8,700	7,700
Sturgeon Capital Limited (附註2)	24,999	9.96	1.83%	7,800	7,800
信盈控股有限公司 (附註3)	8,000,000	不適用	1.87%	8,000	8,000
			5.73%	24,500	23,500

附註：

1. Cheung Lee Farming Corporation根據英屬處女群島的法律成立的有限責任公司。Cheung Lee Farming Corporation與子公司的主要業務是從事生產和分銷無公害蔬菜業務。
2. Sturgeon Capital Limited是一家專門從事邊境和新興市場的獨立投資經理公司。Sturgeon Capital Limited管理Sturgeon中亞基金，一個專注於中亞及周邊地區的多策略投資基金。自2005年以來，Sturgeon資本管理團隊一直在該地區投資，由具有不同專業背景的行業專業人士組成，具有區域和行業特色經驗。
3. 信盈控股有限公司主要業務為投資控股，其子公司結合金融全球化發展與互聯網資訊技術創新手段，為國內企業和個人客戶提供創新和高效融資、評估、諮詢管理、互聯融通、金融電子商務等更多可供選擇的專業金融服務，並持有兩種類型的借貸信用證，分別是融資性擔保機構經營許可證及深圳市小額貸款業務資格。



## 流動資金及財政資源

於二零一九年六月三十日，本集團之銀行及現金結餘約為6,317萬港元(二零一八年十二月三十一日：2,070萬港元)。

於二零一八年八月二十四日，本公司發行了二零二零年到期的8%非上市債券，本金總額為50,000,000港元。其中，所得款項淨額中的30,000,000港元用於收購蒙古國喬伊爾市鐵路物流月台的項目，而按日期為二零一八年十二月二十日公告內所載方式動用。其餘的淨額將用於促進我們的貿易業務。

## 資本負債比率

於二零一九年六月三十日，本集團之資本負債比率(即本集團應付債券除以本集團總資產之比例)為0.08(二零一八年十二月三十一日：0.08)。

## 外匯風險

本集團之大部份買賣交易、資產及負債以港元、人民幣(「人民幣」)、英鎊、美元及塔吉克斯坦索莫尼計算。於二零一九年六月三十日，本集團之外匯合約、利息、貨幣掉期或其他金融衍生工具並無承擔重大風險。



## 人力資源

於二零一九年六月三十日，本集團在香港、中國及塔吉克斯坦僱用了150名僱員（於二零一八年十二月三十一日：122）。

本集團繼續參考員工表現及經驗以聘用、擢升及獎勵其員工。本集團亦貫徹採用人力資源增值政策，為其僱員提供培訓計劃。除基本薪金外，本集團僱員亦享有如公積金等其他福利。管理層將持續密切監察本集團之人力資源需要，亦將強調員工質素之重要性。

截至二零一九年六月三十日止六個月，員工總成本（包括董事酬金及以權益結算以股份為基礎之付款）約為1,270萬港元（截至二零一八年六月三十日止六個月：1,090萬港元）。



## 其他資料

### 1. 董事及最高行政人員持有本公司之股份權益

董事及最高行政人員持有本公司之股份權益如下：

董事姓名	身份	於二零一九年 六月三十日 股份數目	佔於二零一九年 六月三十日 總已發行股份 概約百分比
陳立基	實益擁有人	<b>166,793,298</b> (附註1)	<b>28.93%</b>
楊永成	實益擁有人	<b>1,675,000</b> (附註2)	<b>0.29%</b>
劉瑞源	實益擁有人	<b>204,000</b> (附註3)	<b>0.04%</b>
蕭兆齡	實益擁有人	<b>204,000</b> (附註3)	<b>0.04%</b>
黃潤權	實益擁有人	<b>525,000</b> (附註3)	<b>0.09%</b>
Anderson Brian Ralph	實益擁有人	<b>150,000</b> (附註3)	<b>0.03%</b>
陳振郎	實益擁有人	<b>6,147,000</b> (附註4)	<b>1.07%</b>
程可彤	實益擁有人	<b>220,000</b> (附註4)	<b>0.04%</b>

除上文披露外，於二零一九年六月三十日，概無董事及本公司最高行政人員擁有根據證券及期貨條例第XV部第7及8分部須知會本公司及聯交所，或根據證券及期貨條例第352條須記入該條所指由本公司存置之登記冊，或根據創業板上市規則有



關董事進行證券交易之第5.46條至5.67條須知會本公司及聯交所於本公司或任何相關法團(定義見證券及期貨條例第XV部)之股份、相關股份及債券之權益或淡倉。

附註：

1. 於二零一七年一月十六日配發供股股份後及於二零一七年二月十六日十股股份合併為一股股份生效後，陳立基先生(「陳先生」)實益持有之股份總數為160,212,298。其中2,004,000股屬於按2013股份獎勵計劃於二零一五年十二月三十日獎勵給董事陳先生的股份。另外，陳先生於二零一七年三月二十九日至十二月三十一日在市場購買2,750,000股股份。因此，於二零一七年十二月三十一日的股份總數為161,882,298。

於二零一八年三月二十二日按2016股份獎勵計劃授予3,081,000本公司股份予陳先生。因此陳先生所持本公司之股份總為 164,963,298。另外，陳先生由二零一八年六月二十九日至九月三十日在市場購買1,290,000股股份。因此，於二零一八年十二月三十一日的股份總數為166,453,298。

於二零一九年一月一日至六月三十日，陳先生從在市場購買340,000股股份。因此，於二零一九年六月三十日，陳先生持有本公司股份總數為166,793,298。

2. 其中400,000股屬於按2013股份獎勵計劃於二零一五年十二月三十日獎勵給董事楊永成先生的股份。於二零一八年三月二十二日按2016股份獎勵計劃授予1,000,000本公司股份予楊先生。
3. 其中150,000股屬於按2013股份獎勵計劃於二零一五年十二月三十日獎勵給董事劉瑞源先生、蕭兆齡先生、黃潤權博士及Anderson Brian Ralph先生的股份。
4. 於二零一九年六月十九日，陳振郎先生及程可彤先生獲委任為聯席行政總裁，而此乃陳振郎先生及程可彤各自持有本公司之股份數目。

## 2. 主要股東持有本公司股份權益

於二零一九年六月三十日，就本公司董事所知，以下人士（董事或本公司最高行政人員除外）於本公司股份及相關股份中擁有根據證券及期貨條例第XV部第2及3分部的條文須向本公司披露的權益或淡倉如下：

### 於股份及相關股份之好倉

股東姓名／名稱	身份及權益性質	股份數目	於二零一九年 六月三十日 佔已發行股份 總數概約百分比
陳立基	實益擁有人	166,793,298	<b>28.93%</b>
楊寶儀	配偶之權益(附註1)	165,793,298	<b>28.93%</b>
張雄峰	實益擁有人	77,990,000	<b>13.53%</b>
吳明琴	配偶之權益(附註2)	<u>77,990,000</u>	<u><b>13.53%</b></u>

附註：

1. 此等股份總數由陳立基先生（「陳先生」）實益持有。由於楊寶儀女士是陳先生的配偶，按證監會條例，楊寶儀女士亦被視為持有該等股份權益。
2. 此等股份總數由張雄峰先生（「張先生」）實益持有。由於吳明琴女士是張先生的配偶，按證監會條例，吳明琴女士亦被視為持有該等股份權益。



除上文所披露者外，就董事所知，並無任何其他人士（董事及本公司最高行政人員除外），於二零一九年六月三十日於股份或相關股份擁有或被視為擁有根據證券及期貨條例第十五部第2及第3部之條文規定須向本公司及聯交所披露之權益或淡倉。

### 3. 以股份為基礎的薪酬計劃

本公司現保持2016股份獎勵計劃作為以股份為權益結算基礎的薪酬計劃，旨在協助招攬、挽留及激勵主要員工。計劃的合資格參與者包括本公司董事（包括獨立非執行董事）及本集團的其他僱員。

#### **2016股份獎勵計劃**

本公司於二零一六年六月十四日採納新股份獎勵計劃（「2016股份獎勵計劃」）。除董事會透過董事會決議案決定提早終止股份獎勵計劃外，本計劃應於本計劃採納日起五年內生效。倘董事會授出獎勵股份後會導致根據2016股份獎勵計劃授予獎勵股份最多股份總數目超過本公司不時之已發行股本總數百分之十（10%），則不可再進一步授出獎勵股份。

於截至二零一九年六月三十日止六個月內，2016股份獎勵計劃的的受託人根據股份獎勵計劃規則及信託契約的條款，以約1,721,786港元的總代價在聯交所購買合共6,620,000股本公司股份。於截至二零一八年十二月三十一日止年內，2016股份獎勵計劃的的受託人根據股份獎勵計劃規則及信託契約的條款，以約395,050港元的總代價在聯交所購買合共1,170,000股本公司股份。因此，於二零一九年六月三十日，2016股份獎勵計劃所持本公司股份總數為7,790,000。

截至二零一九年六月三十日止，本公司員工或董事均未獲股份獎勵計劃授出之任何股份。



#### 4. 董事於競爭業務之權益

董事或彼等各自之聯繫人士(定義見創業板上市規則)概無於對本集團構成競爭或可能構成競爭之任何業務擁有任何權益，與本集團之間亦無任何其他利益衝突。

#### 5. 購買、出售或贖回上市證券

除2016股份獎勵計劃的的受託人根據股份獎勵計劃規則及信託契約的條款，以約1,721,786港元的總代價在聯交所購買合共7,790,000股本公司股份外，截至二零一九年六月三十日止六個月內，本公司並無贖回任何本公司上市證券，本公司之任何附屬公司亦無於本年度購買或出售任何本公司上市證券。

### 企業管治

董事會及管理層堅守良好的企業管治原則，以求達致穩健管理及增加股東價值。該等原則重視透明度及獨立性。

董事會已成立下列委員會，並訂立其職權範圍，有關條款符合香港聯合交易所有限公司GEM證券上市規則(「GEM上市規則」)附錄十五所載《企業管治守則》(「企管守則」)及《企業管治報告》之規定，而職權範圍之詳情已載列於本公司網站：



[www.kaisun.hk](http://www.kaisun.hk)「投資者關係」項目下之「企業管治」段：

審核委員會

薪酬委員會

提名及企業管治委員會

所有委員會的成員均以獨立非執行董事為主。審核委員會，薪酬委員會及提名及企業管治委員會均由獨立非執行董事擔任主席。

有關本公司企業管治常規的詳情已載列於本公司2018年報內。

### **委任聯席行政總裁**

為實行本公司管理層長期傳承，提升專業及年輕之本公司員以更有效發展本公司業務，及落實良好企業管治其中一項，主席及行政總裁之角色應加以區分，不應由同一人所擔任，陳振郎先生及程可彤先生獲委任為本公司聯席行政總裁，由二零一九年六月十九日起生效。在上述轉變後，本公司將能更佳準備迎接未來增長。

在上述聯席行政總裁獲委任後，陳立基先生退任行政總裁，而陳立基先生繼續出任本集團主席及執行董事。

有關委任聯席行政總裁之詳情，請參閱日期為二零一九年六月十八日之相關公告。

## 1. 審核委員會

本公司已成立審核委員會，並書面訂明職權範圍，載有董事會採納之委員會權限及職責。

審核委員會由四名獨立非執行董事劉瑞源先生、蕭兆齡先生、黃潤權博士及 Anderson Brian Ralph 先生組成，而劉瑞源先生乃審核委員會之主席。

審核委員會之主要職責為檢討及監督本集團之財務申報程序、風險管理及內部監控系統，並為董事會與本公司核數師之間就屬於本集團審核範疇內之事項提供重要連繫。委員會亦檢討外部及內部審核之成效及進行風險評估。

審核委員會已審閱截至二零一九年三月三十一日止三個月之未經審核第一季業績，而審核委員會認為該業績之編製符合適用之會計準則及法律規定，並已作出足夠之披露。



## 2. 有關董事進行證券交易之行為守則

本公司於截至二零一九年六月三十日止六個月期間內已採納有關董事進行證券交易之行為守則，其條款不比創業板上市規則第5.48至5.67條載列所規定買賣準則寬鬆。本公司亦已向所有董事作出具體查詢，而就本公司所知，並無任何不遵守創業板上市規則之規定買賣準則及其有關董事進行證券交易之操守守則之情況。

## 3. 企業管治常規守則

董事會致力維持良好企業管治之操作及程序。除下述偏離情況外，本公司於截至二零一九年六月三十日止期內遵從GEM證券上市規則附錄15所載企業管治守則（「企業管治守則」）之守則條文（「守則條文」）。

根據守則條文A.6.7，獨立非執行董事及其他非執行董事應出席股東大會。Anderson Brian Ralph先生由於不在香港，未能出席本公司於二零一九年六月二十八日召開的股東週年大會。





#### 4. 審閱風險管理和內部監控有效性審查

董事會已對截至二零一九年六月三十日止六個月就本集團風險管理及內部監控系統的有效性進行檢討，涵蓋重大財務，營運及合規監控，並認為本集團的風險管理及內部監控系統，屬有效及合適。

承董事會命  
凱順控股有限公司  
主席  
陳立基

香港，二零一九年八月九日

本報告之中英版本如有任何歧義，概以英文本為準。

於本報告日期，董事會包括二名本公司執行董事陳立基先生及楊永成先生；以及四名本公司獨立非執行董事劉瑞源先生、蕭兆齡先生、黃潤權博士及ANDERSON Brian Ralph先生。

本報告將自其刊發日期起於創業板網站<http://www.hkgem.com>之網頁「最新公司公告」內最少刊登七日，及於本公司網站<http://www.kaisun.hk>刊載。