

香港交易及結算所有限公司及聯交所對本業績公佈的內容概不負責，對其準確性或完整性亦不發表任何聲明，並明確表示概不就因本業績公佈全部或任何部分內容而產生或因倚賴該等內容而引致的任何損失承擔任何責任。



安科系統有限公司  
安科系統有限公司\*  
(於新加坡共和國註冊成立的有限公司)  
(股份代號: 8353)

年第三季度業績公佈  
截至2020年2月29日九個月

安科系統有限公司(「本公司」)董事會(「董事」)宣布本公司及其附屬公司截至 2020年2月29日九個月之未經審核簡明綜合財務業績。本公告載有全文本公司之2020年第三季度報告，符合聯交所有關創業板上市規則(「創業板」)有關第三季度初步公佈之資料之相關規定結果。本公司2020年第三季度報告的印刷版本將提交本公司股東，並可於聯交所網站[www.hkexnews.hk](http://www.hkexnews.hk) 及本公司網站[www.anacle.com](http://www.anacle.com) 於或之前 2020年4月6日

按董事會的命令新加坡, 2019年1月7日

安科系統有限公司

劉伊浚

集團首席執行官兼執行董事

新加坡, 2020年4月6日

於本公告日期，董事會成員包括執行董事劉伊浚先生(首席執行官)及王瑞興先生(首席營運官)、非執行董事李泉香先生(主席)、黃寶金教授及Robert Chew先生、以及獨立非執行董事Alwi Bin Abdul Hafiz先生、Elango Subramanian先生及李文偉先生。

本公告的資料乃遵照聯交所創業板(「創業板」)證券上市規則的規定而刊載，旨在提供有關本公司之資料；各董事願共同及個別對本公告承擔全部責任。各董事在作出一切合理查詢後，確認就彼等所深知及確信所信，本公告所載資料在各重大方面均屬真確及完整，並無誤導或欺詐成分，亦無遺漏任何其他事項，致使當中所載任何陳述或本公告有所誤導。

本公告將由其刊載日期起計最少保留七日於創業板網站 [www.hkgem.com](http://www.hkgem.com)之「最新公司公告」頁內。本公告亦將刊載於本公司網站 [www.anacle.com](http://www.anacle.com)。

\*僅供識別

## 香港聯合交易所有限公司(「聯交所」)GEM之特色

GEM的定位,乃為中小型公司提供一個上市的市場,此等公司相比起其他在主板上市的公司帶有較高投資風險。有意投資的人士應了解投資於該等公司的潛在風險,並經過審慎周詳考慮後方作出投資決定。

由於GEM上市公司普遍為中小型公司,在GEM買賣的證券可能會較於主板買賣的證券承受更大的市場波動風險,同時無法保證在GEM買賣的證券會有高流通量的市場。

香港交易及結算所有限公司及香港聯合交易所有限公司對本報告的內容概不負責,對其準確性或完整性亦不發表任何聲明,並明確表示概不就因本報告全部或任何部份內容而產生或因倚賴該等內容而引致的任何損失承擔任何責任。

本業績公佈載有遵照聯交所GEM證券上市規則(「GEM上市規則」)而提供有關安科系統有限公司(「本公司」)及其附屬公司(統稱「本集團」)的資料;本公司董事(「董事」)就本業績公佈共同及個別承擔全部責任。董事在作出一切合理查詢後確認,就彼等所深知及確信,本業績公佈所載資料在各重大方面均屬準確及完整,並無誤導或欺詐成分,且並無遺漏任何其他事宜,致使當中任何陳述或本業績公佈產生誤導。

---

---

## 目錄

---

---



釋義	4
公司資料	6
財經摘要	7
綜合全面收益表	8
綜合權益變動表	9
綜合財務報表附註	10
業務回顧	11
未來前景與展望	25
財務回顧	26
企業管治守則及其他資料	28

## 釋義

「審核委員會」	董事會審核委員會
「董事會」	董事會
「企業管治守則」	創業板上市規則附錄十五所載企業管治守則
「商業化」	產品一旦賺取第一元的收入便被視為商業上推出了
「公司條例」	香港法例第 622 章公司條例(經不時修訂、補充或以 其他方式修改)
「本公司」	Anacle Systems Limited 安科系統有限公司, 於新加坡共和國註冊 成立的有限公司, 已發行股份於創業板上市(股份代號: 8353)
「董事」	本公司董事
「創業板」	聯交所創業板
「創業板上市規則」	創業板證券上市規則 (經不時修訂、補充或以其他方式修改)
「本集團」	本公司及附屬公司, 或如文義所 指其所有附屬公司
「港元」	港元, 香港法定貨幣
「香港」	中國 香港特別行政區
「上市」	股份於創業板上市
「上市日期」	2016年12月16日, 股份開始於創業板買賣的日期
「普通股」	本公司零股本面值的普通股份
「配售」	於2016年12月16日的股份配售
「中國」	中華人民共和國, 及就本業績公佈章程而言, 不包括香港、中國澳門 特別行政區及台灣
「本招股章程」	於2016年11月30日就配售而刊發的招股章程
「報告期」	截至2020年2月29日九個月

## 釋義

「證券交易標準」	根據創業板上市規則第 5.48 至 5.67 條有關進行證券交易的所需標準
「證券及期貨條例」	香港法例第 571 章證券及期貨條例(經不時修訂、補充或 以其他方式修改)
「股份」	本公司股本中的普通股份
「股東」	股份持有人
「新加坡」	新加坡共和國
「證監會」	香港證券及期貨事務監察委員會
「新加坡元」或「新元」	新加坡法定貨幣
「TESSERACT」	Starlight的先進物聯網智能計量和控制器平台,可在軟件上處理大數據

除文義另有所指外,「聯繫人」、「緊密聯繫人」、「關連人士」、「核心關連人士」、「控股股東」、「附屬公司」及「高持股量股東」的涵義與創業板上市規則內定義的該等詞彙具備相同涵義。

## 公司資料

### 董事會

#### 執行董事

劉伊浚 (首席執行官)  
王瑞興先生 (首席運營官)

#### 非執行董事

李泉香 (主席)  
黃寶金教授  
Robert Chew 先生

#### 獨立非執行董事

Alwi Bin Abdul Hafiz 先生  
Elango Subramanian 先生  
李文偉先生

#### 董事委員會

#### 審計委員會

李文偉 (主席)  
Elango Subramanian 先生  
Robert Chew 先生

#### 薪酬委員會

Mr. Alwi Bin Abdul Hafiz (主席)  
黃寶金教授  
李文偉先生

#### 提名委員會

李泉香 (主席)  
Alwi Bin Abdul Hafiz 先生  
Elango Subramanian 先生

#### 監督主任

王瑞興先生

#### 聯合公司秘書

郭兆文先生  
Sylvia Sundari Poerwaka 女士

### 法定代表

劉伊浚  
王瑞興先生

### 獨立審計師

香港立信德豪會計師事務所有限公司

### 香港證券登記處

寶德隆證券登記(香港)有限公司  
21樓 2103B 室  
電氣道148號  
北角  
香港

### 總部、註冊辦事處及

#### 新加坡主要營業地點

1 Fusionopolis View  
#08-02 Sandcrawler  
Singapore 138577

### 主要往來銀行

DBS Bank Ltd  
12 Marina Bay Boulevard, Level 3  
Marina Bay Financial Centre Tower 3  
Singapore 018982

### 公司網站

[www.anacle.com](http://www.anacle.com)

### GEM股份代號

8353

## 財經摘要

從2020年第三季度

	截止的九個月	
	2020年2月29日 (未經審核) 新元	2019年2月28日 (未經審核) 新元
收益	12,814,688	7,437,633
毛利	4,675,067	1,223,442
除所得稅前虧損	(408,740)	(3,086,372)

**72.3%**

未經審核

本集團各業務板塊均錄得收入大幅增長。這主要是由於與去年相比，由於改進了項目交付方法，因此訂單更強大，而且項目交付也得到了廣泛的恢復。收入的增長主要來自新加坡市場，新加坡和公共部門都在加大對智慧城市技術的投資。

**282.1**

毛利增加

收入的大幅增長導致毛利率的大幅增長。

**2,677,632新元**

稅前收益增加

訂單增加，加上在中國市場的投資減少，導致稅前虧損大幅減少。

期股息

董事會尚未宣布派發截至2020年2月29日止九個月的股息（2019年2月28日：無）。

## 簡明綜合全面收益表

	附註	截止的三個月		截止的九個月	
		2020年2月 29日 (未經審核) 新元	2019年2月 28日 (未經審核) 新元	2020年2月 29日 (未經審核) 新元	2019年2月 28日 (未經審核) 新元
收益	3	4,734,247	274,763	12,814,688	7,437,633
銷售成本		(3,234,111)	(1,966,412)	(8,139,621)	(6,214,191)
毛利		1,500,136	(1,691,649)	4,675,067	1,223,442
其他收入	4	6,178	12,323	25,594	15,032
其他收益及虧損	5	11,706	(40,531)	11,240	(13,862)
銷售及分銷成本		(372,958)	(548,937)	(1,243,876)	(1,319,669)
行政開支		(873,597)	(923,988)	(3,192,618)	(2,706,218)
研發費用		(179,562)	(101,942)	(639,783)	(285,097)
融資費用		-	-	(1,629)	-
於聯營公司之投資減值虧損		-	-	(42,735)	-
除所得稅前(虧損)/利潤	6	91,903	(3,294,724)	(408,740)	(3,086,372)
所得稅抵免/(費用)	7	(27,969)	(3,995)	(19,118)	(17,384)
除所得稅前(虧損)/溢利		63,934	(3,298,719)	(427,858)	(3,103,756)
隨後可能重新分類至損益之其他全面虧損: 其後或會重新分類至損益之項目:					
換算海外業務的匯兌差額		7,231	(7,476)	(13,476)	(6,087)
本期全面虧損總額		71,165	(3,306,195)	(441,334)	(3,109,843)
應佔本期(虧損)/利潤:					
本公司擁有人		63,934	(3,298,719)	(115,572)	(3,103,756)
非控股權益		-	-	(312,286)	-
		63,934	(3,298,719)	(427,858)	(3,103,756)
應佔本期全面					
本公司擁有人		71,165	(3,306,195)	(122,416)	(3,109,843)
非控股權益		-	-	(318,918)	-
		71,165	(3,306,195)	(441,334)	(3,109,843)
			新加坡仙	新加坡仙	新加坡仙
歸屬於公司所有者的每股虧損					
基本	9	0.02	(0.83)	(0.03)	(0.78)
攤薄	9	0.02	(0.83)	(0.03)	(0.78)



## 綜合權益變動表

### 本公司擁有人應佔權益

	股本 新元	股份溢價 新元	基於股份質的 薪酬儲備 新元	外匯增幅儲備 新元	累計虧損 新元	非控股權益 新元	總計 新元
於2019年5月31日 (經審核)	20,756,598	(1,376,024)	1,385,381	71,375	(9,241,274)	328,613	11,924,669
除所得稅前(虧損)/溢利	-	-	-	-	(115,572)	(312,286)	(427,858)
隨後可能重新分類至損益之 其他全面虧損:	-	-	-	(6,844)	-	(6,632)	(13,476)
綜合收益總額	-	-	-	(6,844)	(115,572)	(318,918)	(441,334)
基於股份質的開支	-	-	25,220	-	-	-	25,220
出售一家附屬公司之部份 權益	-	-	-	-	-	(68,443)	(68,443)
2020年2月29日 (未經審核)	20,756,598	(1,376,024)	1,410,601	64,531	(9,356,846)	(58,748)	11,440,112
於2018年5月31日 (經審核)	20,756,598	(1,376,024)	1,294,891	71,284	(2,891,447)	-	17,855,302
除所得稅前溢利	-	-	-	-	(3,103,756)	-	(3,103,756)
隨後可能重新分類至損益之 其他全面虧損:	-	-	-	(6,087)	-	-	(6,087)
綜合收益總額	-	-	-	(6,087)	(3,103,756)	-	(3,109,843)
基於股份質的開支	-	-	68,638	-	-	-	68,638
2019年2月28日 (未經審核)	20,756,598	(1,376,024)	1,363,529	65,197	(5,995,203)	-	14,814,097

---

## 綜合財務報表附註

---

2020年第三季度

### 1. 大體

安科系統有限公司("公司")于2006年2月21日在新加坡註冊為有限的私人公司。在2017年11月25日,該公司被轉換成"上市公司股份股份有限公司"根據《新加坡公司法》,公司名從安科系統私人有限公司更變為安科系統有限公司。公司註冊辦事處和主要營業地的位址是1 Fusionopolis 查看 #08-02 Sandcrawler 新加坡138577。

本公司於2016年12月16日在創業板上市。

該組的主要活動是軟體發展、提供企業應用軟體解決方案和能源管理解決方案,以及提供支援和維護服務。

董事會已批准於2020年4月6日發布本集團截至2020年2月29日止九個月的未經審計的簡明綜合收益表和未經審計的簡明綜合權益變動表("第三季度財務報表")。

### 2. 準備和會計政策的基礎

第三季度財務報表是根據國際會計準則理事會("IASB")發布的國際會計準則第34號"中期財務報告"以及《創業板上市規則》的適用披露要求編制的。中期財務報表是在歷史成本基礎上編制的。

第三季度財務報表以新加坡元("S\$")表示,與本公司的功能貨幣相同。

第三季度財務報表未包含年度財務報表中要求的所有信息和披露,因此應與截至2019年5月31日止年度的年度財務報表(以下簡稱"2019財務報表")一起閱讀。

## 綜合財務報表附註

### 2. 準備和會計政策的基礎

第三季度財務報表是根據所有適用的國際財務報告準則，國際會計準則和解釋（以下統稱為“IFRS”）和《公司條例》的披露要求編制的。編制第三季度財務報表所採用的會計政策和計算方法與編制2019年財務報表所採用的會計政策和計算方法一致。

#### (a) 業務合併及綜合基準

綜合財務報表包括本公司及其附屬公司（「本集團」）的財務報表。公司間交易、集團內公司間結餘及未變現溢利於編製綜合財務報表時悉數對銷。未變現虧損的交易亦予以對銷，除非交易有證據顯示所轉讓資產出現減值，並在損益中確認虧損。

於年內收購或出售附屬公司的業績乃自收購日期起至出售日期止（視適用情況而定）於綜合全面收益表入賬。如有需要，本集團會調整附屬公司的財務報表，使其會計政策與本集團其他成員公司一致。

本集團於現有附屬公司的擁有權權益變動如不會導致本集團喪失附屬公司的控制權，則按權益交易入賬。本集團相關權益組成部分及非控股權益的賬面值經調整以反映其於附屬公司相關權益（包括根據本集團及非控股權益的權益比例重新歸屬本集團與非控股權益之間的相關儲備）之變動。非控股權益數額的調整額與已付或已收代價公允值間差額直接於其他儲備中確認。

倘本集團失去附屬公司的控制權，出售損益乃按下列兩者的差額計算：(i) 所收取代價的公允值與任何保留權益的公允值總額，與 (ii) 該附屬公司的資產（包括商譽）及負債與任何非控股權益過往的賬面值。先前就該附屬公司於其他全面收入確認的款額按出售相關資產或負債時所規定的相同方式列賬。

#### (b) 附屬公司

附屬公司指本公司可對其行使控制權的被投資方。倘本公司符合下文所列所有三項元素，則本公司控制被投資方：有權控制被投資方、承擔被投資方可變動回報的風險或享有當中權利，及能夠運用其權力影響該等回報。倘事實及情況顯示任何該等控制權元素可能有變，則須重新評估控制權。

於本公司的財務狀況表中，於附屬公司的投資按成本減減值虧損（如有）列賬。附屬公司的業績乃按已收或應收股息的基準由本公司入賬。

## 綜合財務報表附註

### 2. 準備和會計政策的基礎

#### (c) 租賃

凡租賃條款將擁有權的絕大部分風險及回報轉移至承租人的租賃，均列作融資租賃。所有其他租賃則列作經營租賃。

##### 本集團作為出租人

經營租賃產生的租金收入乃於相關租期內按直線基準於損益確認。磋商及安排經營租賃初步產生之直接成本計入租賃資產之賬面值。

##### 本集團作為承租人

經營租賃的應付租金總額於租期內以直線法於損益確認。收到的租賃激勵在租賃期內被確認為租賃費用總額的一部分。

#### (d) 收益確認(自2018年6月1日起應用的會計政策)

與客戶的合約收入於貨品或服務的控制權轉移至客戶時確認，其金額反映本集團預期就交換該等貨品或服務而有權獲得的代價，不包括代表第三方收取的金額。收入不包括增值稅或其他銷售稅，並扣除任何貿易折扣。對於支付和轉讓承諾的商品或服務之間的期限為一年或更短的合同，交易價格不會使用國際財務報告準則15中的實際權宜之計根據重大融資成分的影響進行調整。

##### 從提供企業應用軟件解決方案和能源管理解決方案的項目中收取合同收入

本集團通過提供企業應用軟件解決方案和能源管理解決方案的項目產生收入。服務的交易價格按固定合同價格收取。發票根據合同條款發放，通常在90天內支付。

根據國際會計準則第18號，項目收入在可以可靠地計量時參考完工階段確認。完成階段是參考報告期末未完成的工作量佔總估計工作的百分比確定的。合同中可預見的損失在確定時完全提供。隨著本集團的活動在客戶的控制下創建或增強資產，收入隨著時間的推移而進行調整。因此，國際財務報告準則第15號下的項目收益在國際會計準則第18號的比較期內以類似基準確認。

與正在進行的系統集成合同有關的合同餘額分別在“聯繫資產”或“合同負債”下的財務狀況表中列報。

## 綜合財務報表附註

### 2. 準備和會計政策的基礎

#### (d) 收益確認(自2018年6月1日起應用的會計政策)

##### 包括維護在內的服務的收入收入

隨著時間的推移，收入被確認為客戶同時收到和消費的收益。這些服務按固定費率收費，沒有重大可變對價。本集團確認收入為實體有權發票的金額，該金額代表所交付的價值。維修服務發票每月發放一次，通常在30天內支付。沒有重要的財務組成部分。國際財務報告準則第15號未對本集團的會計政策造成重大影響。

##### 硬件銷售收入

當客戶佔有並接受產品時，會識別硬件銷售。這通常被視為貨物交付和客戶接受貨物的時間，並且沒有未履行的義務可能影響客戶對產品的接受。通常只有一項履約義務。當客戶佔有並接受產品時，會發出發票，通常在結算之日起30天內支付。沒有重要的財務組成部分。交易價格是根據硬件銷售合同中規定的獨立銷售價格確定的。

##### 認購收入

隨著時間的推移，收入被確認為客戶同時收到和消費的收益。這些服務按固定費率收費，沒有重大可變對價。本集團確認收入為實體有權發票的金額，該金額代表所交付的價值。

##### 租金收入

租賃硬件的租金收入在相關租賃期內按直線法確認。

##### 利息收入

利息收入按實際利率法按照將金融資產的預計使用年限內的估計未來現金收入與金融資產的賬面總值準確折現的利率計算確認。對於以非攤銷成本計量且不存在信用減值的金融資產，實際利率適用於資產的賬面總額。

#### (e) 政府補助金

政府補助於有合理保證會收到及本集團將遵守其附帶條件時確認。補償本集團所產生開支的補助於產生開支的相同期間內系統地確認為損益。補償本集團資產成本的補助確認為遞延資本補助，因此在資產的使用年限內在損益中有效確認。

## 綜合財務報表附註

### 2. 準備和會計政策的基礎

#### (f) 僱員福利

##### (i) 短期僱員福利

短期僱員福利是指預計在僱員提供了相關服務的年度呈報期末後十二個月以前將全數結付的僱員福利(離職福利除外)。短期僱員福利於僱員提供相關服務的年度內確認。

##### (ii) 定額供款退休計劃

向定額供款退休計劃作出的供款，於僱員提供服務時在損益支銷。

本集團參與其經營所在國家/地區的法律所定義的國家養老金計劃。特別是，公司向新加坡中央公積金計劃(“公積金計劃”)提供捐款，這是一項由新加坡政府運營的國家管理退休福利計劃。本公司須向公積金計劃供款指定百分比的薪金成本，以資助福利。本公司就中央公積金計劃的唯一責任是作出指定供款。

#### (g) 以股份為基礎的付款

如果向員工和提供類似服務的其他人授予購股權，則授予日期間購股權的公允價值在歸屬期內在損益中確認，並在權益中相應增加僱員購股權儲備。通過調整預期在每個報告期末歸屬的權益工具的數量來考慮非市場歸屬條件，以便最終在歸屬期內確認的累計金額基於最終歸屬的期權數量。市場歸屬條件已計入所授出購股權的公平值。只要滿足所有其他歸屬條件，無論市場歸屬條件是否得到滿足，均可收取費用。由於未能達到市場歸屬條件，因此不會調整累計費用。

倘購股權的條款及條件於其歸屬前經修改，則於緊接修訂前後計量的購股權公平值增加亦於剩餘歸屬期內於損益中確認。

如果向僱員和提供類似服務的其他人士授予權益工具，則所收到的貨物或服務的公允價值在損益中確認，除非該等貨物或服務有資格確認為資產。相應的權益增加得到確認。對於以現金結算的股份支付，負債按所收到貨物或服務的公允價值確認。

## 綜合財務報表附註

### 3. 分部報告

本集團按主要經營決策者所審閱並賴以作出決策的報告釐定其營運分部。

本集團擁有以下可呈報分部，由於各業務提供不同產品及服務，所需之業務策略亦不盡相同，因此各分部之管理工作乃獨立進行。以下為本集團各可呈報分部業務之概要：

- Simplicity和MyBill.sg - 一套企業應用軟件解決方案，為企業資產管理，共享資源管理，租賃管理，財務管理，供應鏈管理，客戶關係管理和計費管理提供特定解決方案；
- Starlight - 基於雲的一站式能源管理解決方案，可以隨時訪問建築物的能源配置文件，包括能耗，電能質量，能源分析和碳足跡配置等信息；和
- 一個在線場地預訂平台。

分部間交易之價格乃參考就類似訂單向外部人士收取之價格釐定。由於中央收益及開支並未計入主要經營決策者評估分部表現時使用之分部溢利內，故其並無分配至經營分部。

#### (a) 分部報告

	Simplicity 及 myBill		Starlight		SpaceMonster		總計	
			截止的九個月					
	2020年2月 29日	2019年2月 28日	2020年2月 29日	2019年2月 28日	2020年2月 29日	2019年2月 28日	2020年2月 29日 2020	2019年2月 28日
	(未經審核) 新元	(未經審核) 新元	(未經審核) 新元	(未經審核) 新元	(未經審核) 新元	(未經審核) 新元	(未經審核) 新元	(未經審核) 新元
來自外部客戶的收入	9,951,184	5,804,757	2,702,208	1,541,013	161,296	91,863	12,814,688	7,437,633
毛利	3,982,854	915,979	547,309	229,360	144,904	78,103	4,675,067	1,223,442
折舊和攤銷	668,808	640,655	131,317	87,328	9,646	9,646	809,771	737,629
存貨減值	-	-	-	889	-	-	-	889
可報告分部利潤 / (虧損)	3,201,514	160,926	(429,492)	(489,286)	144,904	77,698	2,916,926	(250,662)

## 綜合財務報表附註

### 3. 分部報告(續)

#### (b) 可報告分部收入和(虧損)/利潤的對帳

	截止的三個月		截止的九個月	
	2020年2月 29日 (未經審核) 新元	2019年2月 28日 (未經審核) 新元	2020年2月 29日 (未經審核) 新元	2019年2月 28日 (未經審核) 新元
除所得稅前(虧損)/利潤				
可報告分部利潤 / (虧損)	1,016,734	(2,300,291)	2,916,926	(250,662)
其他收入	682	12,323	16,433	15,032
其他收益及虧損	11,706	(43,808)	11,240	(12,973)
融資費用	-	-	(1,629)	-
未分配公司開支:				
- 人員費用	(515,548)	(590,584)	(1,918,987)	(1,535,912)
以股份為基礎的付款	(8,337)	(22,571)	(25,220)	(68,638)
租賃費用	(196,232)	(174,922)	(610,317)	(539,324)
法律及專業費用	(87,073)	(64,751)	(330,188)	(258,905)
- 其它	(130,031)	(110,120)	(467,000)	(434,990)
綜合所得稅前的利潤/(損失)	91,901	(3,294,724)	(408,742)	(3,086,372)

#### (c) 分析收入

在下表中，收入按識別時間和主要地域市場分列如下：

	Simplicity and myBill		Starlight		SpaceMonster		總計	
	2020年2月 29日 (未經審核) 新元	2019年2月 28日 (未經審核) 新元	2020年2月 29日 (未經審核) 新元	2019年2月 28日 (未經審核) 新元	2020年2月 29日 (未經審核) 新元	2019年2月 28日 (未經審核) 新元	2020年2月 29日 (未經審核) 新元	2019年2月 28日 (未經審核) 新元
收入確認時間								
於一段時間確認								
項目收入	6,074,010	4,216,830	2,394,680	1,252,955	-	-	8,468,690	5,469,785
維修服務	2,580,720	1,431,873	153,858	224,426	5,216	6,023	2,739,794	1,662,322
訂閱	1,287,834	136,854	-	-	156,080	85,840	1,443,914	222,694
於一個時間點確認								
銷售設備	8,620	19,200	109,945	27,192	-	-	118,565	46,392
其他來源								
租賃設備收入	-	-	43,725	36,440	-	-	43,725	36,440
	9,951,184	5,804,757	2,702,208	1,541,013	161,296	91,863	12,814,688	7,437,633
地區資料								
新加坡	9,557,414	5,189,635	2,602,321	1,426,759	161,296	91,863	12,321,031	6,708,257
馬來西亞	44,728	9,990	69,548	113,993	-	-	114,276	123,983
中國	195,021	550,350	-	-	-	-	195,021	550,350
其他	154,021	54,782	30,339	261	-	-	184,360	55,043
	9,951,184	5,804,757	2,702,208	1,541,013	161,296	91,863	12,814,688	7,437,633



## 綜合財務報表附註

3. 分部報告(續)  
(d) 有關主要客戶的資料

本集團主要客戶的收益(分別佔本集團收入的10%或以上)載列如下:

	截止的九個月	
	2020年2月29日 (未經審核) 新元	2019年2月28日 (未經審核) 新元
客戶A	1,826,694	不適用
客戶B	1,354,590	不適用
客戶C	1,328,658	不適用

4. 其他收入

	截止的三個月		截止的九個月	
	2020年2月 29日 (未經審核) 新元	2019年2月 28日 (未經審核) 新元	2020年2月 29日 (未經審核) 新元	2019年2月 28日 (未經審核) 新元
政府補助金	5,496	-	23,643	-
利息收入	682	560	1,951	2,088
其他	-	11,763	-	12,944
	6,178	12,323	25,594	15,032

5. 其他收益及虧損

	截止的三個月		截止的九個月	
	2020年2月 29日 (未經審核) 新元	2019年2月 28日 (未經審核) 新元	2020年2月 29日 (未經審核) 新元	2019年2月 28日 (未經審核) 新元
淨匯兌收益/(虧損)	11,706	(43,808)	(684)	(12,973)
存貨減值	-	3,277	-	(889)
預期信貸損失準備金	-	-	11,924	-
	11,706	(40,531)	11,240	(13,862)

## 綜合財務報表附註

### 6. 除所得稅前(虧損)/利潤

所得稅前的利潤/(損失) 在收費/(貸記) 後到達:

	截止的三個月		截止的九個月	
	2020年2月 29日 (未經審核) 新元	2019年2月 28日 (未經審核) 新元	2020年2月 29日 (未經審核) 新元	2019年2月 28日 (未經審核) 新元
員工成本(包括董事酬金)				
薪金和津貼	2,099,373	2,685,015	6,753,993	6,470,138
定額供款退休計劃	174,868	199,193	624,965	525,071
以股份為基礎的付款	8,337	22,571	25,220	68,638
	2,282,578	2,906,779	7,404,178	7,063,847
減: 資本化為無形資產	-	(126,098)	-	(414,752)
	2,282,578	2,780,681	7,404,178	6,649,095
物業、廠房及設備折舊	34,141	32,321	107,234	91,357
無形資產攤銷	253,036	231,694	759,170	695,101
存貨減值	-	(3,277)	-	889
融資費用	-	-	1,629	-
核數師薪酬	-	80	18,410	9,635

### 7. 所得稅抵免/(費用)

	截止的三個月		截止的九個月	
	2020年2月 29日 (未經審核) 新元	2019年2月 28日 (未經審核) 新元	2020年2月 29日 (未經審核) 新元	2019年2月 28日 (未經審核) 新元
即期部分	(27,969)	(3,995)	(19,118)	(17,384)
遞延稅項	-	-	-	-
	(27,969)	(3,995)	(19,118)	(17,384)

根據新加坡、馬來西亞及印度的企業稅務規則及規例，截至2020年2月29日及2019年2月28日止九個月、Anacle Systems Sdn Bhd 及Anacle Systems (India) Private Limited 的企業稅項 分別按應課稅收入17%、24%及29%的稅率收取。

## 綜合財務報表附註

### 8. 期股息

董事會尚未宣布派發截至2020年2月29日止九個月的股息(2019年2月28日:無)。

### 9. 每股(虧損)/收益

截至2020年2月29日止九個月,本公司每股基本及攤薄虧損為0.03新加坡分。計算依據是本公司擁有人應佔虧損122,416新加坡元及已發行普通股399,158,496股。每股基本虧損和攤薄虧損相同,因為購股權對每股基本虧損沒有反攤薄影響。

截至2019年2月28日止九個月,本公司每股基本及攤薄虧損為0.78新加坡分。計算依據是本公司擁有人應佔虧損3,013,756新加坡元及已發行普通股399,158,496股。每股基本虧損和攤薄虧損相同,因為購股權對每股基本虧損沒有反攤薄影響。


### 10. 股本

	股份數目	新元
已發行及繳足 普通股		
於2019年5月31日(經審核)	399,158,496	20,756,598
2020年2月29日(未經審核)	399,158,496	20,756,598

---

## 管理層討論及分析

---



### 業務回顧

集團成立於2006年，是一家總部位於新加坡的快速發展的資訊科技公司。我們專注於通過在現部署模型和SaaS付費模式提供(i)為協助商業地產和業主管理其房地產資產和設施的企業應用的軟體，以及(ii)協助商業地產和業主監測和能耗管理的能源管理該系統。除了研究、設計、開發和實施軟體和硬體解決方案外，我們還為客戶提供升級、維護和售後支援。我們的產品覆蓋多個國家和地區，包括新加坡、馬來西亞、中國和其他亞洲國家，以及商業地產、教育、醫療、政府、公用事業以及石油和天然氣等多個行業。我們的使命是設計和提供實用和便於使用的創新科技，以至為顧客實現立即的效應。

集團的大部分收入來自Simplicity，這是一個自主開發的企業應用軟體解決方案，為用於市政服務管理、商業地產管理、企業房地管理，以及工業資產管理。Starlight是一個自主開發的能源管理解決方案。結合了軟體和硬體，該軟體是商業地產和業主的一站式能源管理解決方案，用於監測建築物的能源使用方式，包括能源消耗、電能品質、能源分析和碳足跡設定檔，明最終使用者更好地管理其能源使用並降低成本。Spacemonster是一個線上平臺，將需要短期會議和休閒設施的人與擁有或管理此類場所的組織結合在一起並進行匹配。開放後的電力市場，業者因沒法估計客戶量而沒法投資昂貴的帳單軟體。myBill是新加坡電力市場開放後，為公用事業電力零售業提供按單付費的平臺。

## 管理層討論及分析 業務回顧

### Simplicity

截止的九個月 2020年2月29日 新元		截止的九個月 2019年2月28日 新元
8,544,550	Simplicity 总收入	5,529,583
6,124,670	Simplicity 項目收入	4,166,894
2,411,260	Simplicity 維修服務	1,343,489
8,620	Simplicity銷售設備	19,200

▲ 54.5% (2019年2月28日: 7.5%)

#### Simplicity 总收入

與去年同期相比，Simplicity在所有指標上的表現要好得多，這主要歸因於第三季度的強勁訂單，這主要是由於新加坡客戶的訂單強勁，而越南客戶的訂單較少。隨著更多項目的完成和轉換為定期服務，收入也顯著增加。

▲ 47.0% (2019年2月28日: 0.1%)

#### Simplicity 項目收入

在不久的將來，由於COVID-19大流行的經濟影響，國際和私人部門市場趨緩，因此新加坡市場，尤其是公共部門市場將繼續成為主要的收入來源。

▲ 79.5% (2019年2月28日: 25.1%)

#### Simplicity恢復服務收入

## 管理層討論及分析 業務回顧

### Starlight

截止的九個月 2020年2月29日 新元		截止的九個月 2019年2月28日 新元
2,702,208	Starlight總收入	1,541,013
2,394,680	Starlight項目收入	1,302,891
153,858	Starlight維修服務	174,490
43,725	Starlight租賃設備收入	36,440
109,945	Starlight銷售設備	27,192

▲75.4% (2019年2月28日: 64.6%)

#### Starlight總收入

來自Starlight的總收入大幅增加了1,161,195新加坡元或75.4%，主要是由於第三季度為新加坡住房發展委員會啟動和完成了新的智能家居能源監控項目。基於項目的收入增長了83.8%；維護服務收入下降了11.8%，但設備租賃收入增長了20.0%，這在一定程度上得以緩解。

▲83.8% (2019年2月28日: 68.0%)

#### Starlight項目收入

我們的Starlight渠道保持健康，這表明對能源管理的需求仍然強勁，以維持Starlight未來的收入增長。

▼11.8% (2019年2月28日: 0.5%)

#### Starlight維修服務

▲20.0% (2019年2月28日: 17.8%)

#### Starlight租賃設備收入

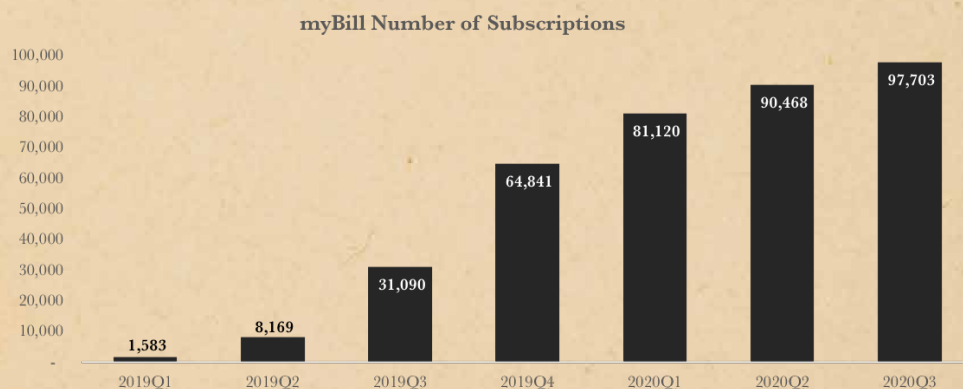
## 管理層討論及分析 業務回顧

### myBill

截止的九個月 2020年2月29日 新元		截止的九個月 2019年2月28日 新元
1,406,634	mybill總收入	275,174
1,287,834	myBill訂閱	136,854
118,800	myBill項目收入	138,320

myBill是新加坡自由化電力市場的按使用付費公用事業收入保證平台。在剛剛開放的，競爭激烈的電力市場（也稱為開放電力市場）中，能源零售商無法預知他們可以註冊多少客戶。myBill平穩面向無法通過支付按次計費方案來支付數百萬美元計費軟件的能源零售商。

自從2018年6月發布以來，myBill平台的訂閱量一直在穩定增長。從最初發佈到報告期，myBill的收入為1,406,634新元（2019年2月28日：275,174新元）。



## 管理層討論及分析 業務回顧

### SpaceMonster

截止的九個月 2020年2月29日 新元		截止的九個月 2019年2月28日 新元
161,296	SpaceMonster收入	91,863

對場所共享服務的需求持續增長，我們的SpaceMonster收入與去年第三季度相比穩步增長了75.6%。SpaceMonster的毛利潤保持在89.8%的健康水平。


但是，由於COVID-19大流行的經濟影響，預計SpaceMonster的業務將在大流行範圍內放緩。



---

## 管理層討論及分析

---



### 未來前景與展望

我們的企業目標是實現業務和財務業績的持續增長，從而為股東創造長期價值。

由於本集團自成立以來錄得最強勁的收入和訂單，因此我們對產品市場的較早預測已被證明是準確的。在第三季度結束時，我們已經獲得了有史以來最大的簡單合同-新加坡房屋發展局的智能房地產管理系統項目，這已經有了令人印象深刻的簡單訂單。我們其餘的業務部門 - Starlight, myBill和SpaceMonster均實現了強勁的銷售和強勁的增長。

但是，我們必須通過COVID-19大流行的負面經濟影響來緩和我們對不久的將來的樂觀情緒，因為這將降低私人部門公司的技術投資胃口。但是，對於公共部門，仍然存在爭議，因為新加坡政府等政府通常會在經濟不景氣時增加支出。考慮到這一點，儘管本集團在未來兩年內有充足的訂單來緩衝，但董事們對本集團的長期增長持謹慎樂觀的態度。

## 管理層討論及分析

### 財務回顧

#### 收入

本集團於報告期間的收入由2019年2月28日的7,437,633新加坡元增加5,377,055新加坡元或72.3%至報告期間的12,814,688新加坡元，增長來自所有業務分部。

簡單性收入增加了3,014,967新元或54.5%；來自星光的收入增加了1,161,195新元或75.4%；來自myBill的收入增加了1,131,460新元或411.2%；來自SpaceMonster的收入增加了69,433新元或75.6%。在前面的“業務回顧”部分中討論了對每個業務部門收入的詳細分析。

#### 銷售成本

報告期內，本集團的銷售成本增加了1,925,430新加坡元或31.0%，以支持收入增長（達72.3%）。簡單性的銷售成本增加了505,988新元或11.4%；星光的銷售成本增加了843,246美元或64.3%；myBill的銷售成本增加了573,564新元或125.8%；SpaceMonster的銷售成本增加了2,632新元或19.1%。

#### 毛利和毛利率

報告期內，集團的整體毛利增加了3,451,625新元或282.1%。毛利率從去年同期的16.4%增加至36.5%；所有業務部門的毛利率均有所提高。

Simplicity的毛利潤增長了2,508,979新元或228.8%；毛利率從去年同期的19.8%增加到42.2%；這是由於收入增加和成本降低。

Starlight的毛利增加了317,949新元或138.6%；毛利率從去年同期的14.9%增加到20.3%；這是由於收入增加和成本降低。

myBill處於運營的第二年，已實現盈利，毛利潤為377,270新元（去年同期為毛虧損180,626新元），毛利率為26.8%。

太空怪獸的毛利潤增加了66,801新元或85.5%；毛利率從85.0%提高到89.8%；這是由於收入增加和成本降低。

## 管理層討論及分析 財務回顧

### 行政開支

486,400坡元的增長主要是由於我們在中國的合資企業的運營集團在新加坡的核心業務的行政費用保持穩定。

### 銷售及分銷成本

營銷和其他運營費用略微減少了75,793新元或5.7%。

### 研發費用

本集團繼續投資於現有產品的改進和增強，以更好地服務於不斷發展的市場。不斷添加了新功能，以增強客戶使用Simplicity, Starlight和myBill產品的體驗。到2020財年末，我們的Simplicity無形資產將具有12個月的剩餘使用壽命。建築技術的不斷進步和客戶的需求迫使我們改進框架，以保持並領先於競爭對手。

### 除所得稅前虧損

本集團的稅前虧損歸因於中國合資企業產生的稅前淨虧損543,116新元。報告期內，集團在新加坡的核心業務稅前淨利潤為134,374新加坡元。

## 企業管治守則及其他資料

### 董事及行政總裁於本公司及其相關公司的股份、基本股份及債券中的權益及短倉

除上文所披露者外，於2020年2月29日，本公司董事及行政總裁均無在本公司及其任何聯營公司的股份，相關股份及債權證中擁有任何權益及淡倉（在「證券及期貨條例」第XV部），鬚根據「證券」及「期貨條例」第XV部第7及第8分部（包括其被視為或被視為擁有的權益和空頭頭寸）通知本公司及聯交所「證券及期貨條例」的這些條文；或（b）根據「證券及期貨條例」第352條，須記錄在其中所述的登記冊內；或（c）根據創業板上市規則第5.46至5.67條，須通知本公司及聯交所。

### 股份及相關股份的多頭頭寸

董事姓名	角色/性質	有利益的股份/相關股份數目	權益總	本公司已發行股份的近似百分比 <sup>(2)</sup>
劉伊浚 （「劉先生」）	有益的利益	45,572,000	50,541,783	12.66%
	有益的利益	4,969,783 <sup>(1)</sup>		
王瑞興先生 （「王先生」）	有益的利益	22,750,000	27,719,783(2)	6.94%
	有益的利益	4,969,783 <sup>(1)</sup>		

### 附註

(1) 該等權益代表本公司於2010年3月10日授出的首次公開發售前購股權所涵蓋的相關股份總數。

(2) 股權百分比乃根據本公司於2020年2月29日的已發行股份總數399,158,496計算，並未計及行使首次公開發售前購股權時將予發行的股份。

## 企業管治守則及其他資料

董事及行政總裁於本公司及其相關公司的股份、基本股份及債券中的權益及短倉

股份及相關股份的多頭頭寸(繼續)

除上文所披露者外，於2020年2月29日，本公司董事及行政總裁均無在本公司及其任何聯營公司的股份，相關股份及債權證中擁有任何權益及淡倉（在「證券及期貨條例」第XV部），須根據「證券」及「期貨條例」第XV部第7及第8分部（包括其被視為或被視為擁有的權益和空頭頭寸）通知本公司及聯交所「證券及期貨條例」的這些條文）；或（b）根據「證券及期貨條例」第352條，須記錄在其中所述的登記冊內；或（c）根據創業板上市規則第5.46至5.67條，須通知本公司及聯交所。

董事根據本公司首次公開發售前購股權計劃授出購股權以認購股份，可於授出日期起年度四個相等的部分行使，並將於（i）10年後到期自購股權可行使之日起；或（ii）自上市日期起計三年，以較早者為準。下表載列於2020年2月29日授予董事的首次公開發售前購股權計劃下的購股權詳情：

董事姓名	每股行使價	首次公開發售前購股權所包含的相關股份數目	授出日期	本公司已發行股份的近似百分比 <sup>(2)</sup>
劉先生	大約0.01新元	4,969,783 (3)	2010年3月10日	1.25%
王先生	大約0.01新元	4,969,783 (3)	2010年3月10日	1.25%

附註

(1) 該等權益代表本公司於2010年3月10日授出的首次公開發售前購股權所涵蓋的相關股份總數。

(2) 股權百分比乃根據本公司於2020年2月29日的已發行股份總數399,158,496計算，並未計及行使首次公開發售前購股權時將予發行的股份。

## 企業管治守則及其他資料

### 主要股東及其他人士於股份及根據股份中的權益及短倉

於2020年2月29日，就董事所知，以下實體／人士（本公司董事及行政總裁除外）於登記冊所載股份及相關股份中擁有權益或淡倉 根據「證券」及「期貨條例」第336條由本公司保留：

股東姓名	角色/性質	股份數目	持有的相關股份數目	本公司已發行股份的近似百分比 <sup>(8)</sup>
黃燕燕 <sup>(1)</sup>	伴侶權益	45,572,000	4,969,783	12.66%
林麗芳 <sup>(2)</sup>	伴侶權益	22,750,000	4,969,783	6.94%
BAF Spectrum Pte. Ltd. <sup>(3)</sup>	有益的利益	28,698,162	-	7.19%
iGlobe Platinum Fund Limited <sup>(4)</sup>	有益的利益	82,326,335	-	20.62%
Majuven Fund 1 Ltd. <sup>(5)</sup>	有益的利益	36,528,219	-	9.15%
OWW Investments III Limited <sup>(6)</sup>	有益的利益	20,873,307	-	5.23%
M1 TeliNet Pte. Ltd. <sup>(7)</sup>	有益的利益	20,259,000	-	5.08%
M1 Limited <sup>(7)</sup>	對受控公司的權益	20,259,000	-	5.08%

### 附註

- 黃燕燕女士為首席執行官兼執行董事劉先生的妻子，並根據證券及期貨條例的披露規定被視為於劉先生於本公司的股權中擁有權益。
- 林麗芳女士為首席營運官兼執行董事王先生的妻子，並根據證券及期貨條例的披露規定被視為於王先生於本公司的股權中擁有權益。
- BAF Spectrum Pte. Ltd. 由非執行董事（「NED」）黃寶金教授、Shah Sanjeev Kumar、Chow Yen Lu Yale、Tan Hong Huat、Hellmut Schutte、William Klippgen、Chua Seng Kiat及其他五位受益人士實益擁有。
- iGlobe Platinum Fund Limited 由 Asia Core Properties Inc. Pte.Ltd、Lee Hau Hian、Frank H. Levinson Revocable Living Trust、Gotthard Haug、Harry Harmain Dia、iGlobe Sapphire Pte. Ltd.、iGlobe Partners (II) Pte. Ltd.、Kepventure Pte. Ltd.、Khattar Holdings Pte. Ltd.、Liu Lynn Ya-Lin、Melody Investment Holdings Pte. Ltd.、Priya-Roshni Pte. Ltd.、Quek Soo Hoon、Tay Thiam Song和Wong Mee Chun實益擁有。iGlobe Platinum Fund Limited由iGlobe Sapphire Pte. Ltd. 擁有約21.1%權益，又由Jean Philippe Sarraut、Hu Xiao Bao、李泉香、Quek Soo Hoon、Quek Soo Boon、Annie Koh、Yong Woon Sui、Koh Hiang Chin Melanie、Philip Yeo Liat Kok、非執行董事（「NED」）黃寶金教授、Ng Kah Joo和Kitade Koichiro實益擁有。
- Majuven Fund 1 Ltd. 由 Singapore Warehouse Company (Private) Ltd.、Poems Pte. Ltd.、Koh Boon Hwee、Lui Pao Chuen、Chua Sock Koong、Phuay Yong Hen、Lee Hsien Yang、Lim Ho Kee、Lee Ching Yen Stephen、Chow Helen、Chan Wing To、Low Teck Seng、Yoh Chie Lu、Chaly Mah Chee Kheong、Loo Yen Lay Madeleine、Sri Widati Erbawan Putri 和 Majuven Fund 1 LP實益擁有。
- OWW Investments III Limited 由 Wang Zaian、Li Mingding、Zhao Yang、Li Wenli、Pan Chengjie、He Li、Tao Feng、YingJiong、SuJinhua、ZangYi、YuHai、PangHongmei、LiShengfa、LiWeiwei、XianYouwei、LiTing、Hong Liping、Chen Guilin、Gao Junsong、Zhang Aijun、Wu Jinxiang、Shen Jinlong、Xiao Bin、Yu Rong、Wang Ruihong、Wei Dong、Shi Yuanfeng、Tan Bien Chuan、Kai Wan Chung、Ye Yongqing、Xu Yongrui、Yang Qi、Liang Chengan、Qin Lei、Gu Weiping、Jia Bin、Chen Kunsheng、Huang Haidi、Sun Yuxing、Wan Shilong、Huang Renzhu、Anil Kanayalal Thawani、Xu Jiantang、Deng Bingxin、Mao Shizhang、Qian Jun、Yu Zhong、Liu Yang、Wu Wei、Zong Haixiao、Deng Kunlai、Sun Jian、Zhao Shangyang、Wu Xiaoxia 和 Li Xiaorong實益擁有。

## 企業管治守則及其他資料

### 主要股東及其他人士於股份及根據股份中的權益及短倉

7. 根據證券及期貨條例的披露規定,M1 Limited全資擁有M1 TeliNet Pte. Ltd. 並被視為於M1 TeliNet Pte. Ltd. 持有的股份中擁有權益。
8. 股權百分比乃根據本公司於2020年2月29日的已發行股份總數399,158,496計算,並未計及行使首次公開發售前購股權時將予發行的股份。

除上文所披露者外,截至2020年2月29日,就董事所知或以其他方式通知董事而言,概無其他人士或實體(本公司董事或行政總裁除外)於股份中擁有權益及淡倉。根據證券及期貨條例第336條,本公司須備存於登記冊內的相關股份及相關股份。

## 企業管治守則及其他資料

### 股票期權計劃

#### 首次公開發售前購股權計劃

經董事會批准，本公司採納兩項首次公開發售前購股權計劃。兩項首次公開發售前購股權計劃的主要條款彼此基本相同。

首次公開發售前購股權計劃旨在通過向合資格人士提供本公司的利益，該等人士負責本公司的管理，增長及財務成功，或以其他方式向本公司提供有價值服務並有機會獲得專有權公司的利益，從而鼓勵他們繼續為公司服務。

這些首次公開發售前購股權可按每股約0.01新元或每股0.07新元行使（視情況而定，並考慮因2016年11月24日本公司股份細分而自動調整），自授予日起，每年年底可以分四次平等分期行使，並且 (i) 自首次公開發售前購股權可行權之日起十年後到期；或 (ii) 自本公司在證券交易所上市之日起計三年。

於2020年2月29日及本年報日期，根據首次公開發售前購股權計劃條款，已向11名承授人授出31,179,876股股份。該等承授人包括兩名董事、四名本集團高級管理人員及五名本集團現任/前任僱員。

截至2020年2月29日及截至本報告日期，上述所有IPO前購股權尚未行使。

#### 首次公開發售後購股權計劃

本公司已有條件採納首次公開發售後購股權計劃，該計劃已獲股東於2016年11月24日通過書面決議案批准。自採納首次公開發售後購股權計劃以來，概無購股權獲授出，行使或註銷。本公司根據首次公開發售後購股權計劃進行投資，而於2020年2月29日及本報告日期，概無根據首次公開發售後購股權計劃發行的未行使購股權。

#### 董事進行證券交易的行為守則

本公司已採納有關董事進行證券交易的行為守則，其條款不遜於創業板上市規則第5.48至5.67條所載有關董事進行證券交易的規定交易標準。經作出特定查詢後，所有董事確認，自上市日期起至本年報日期，彼等已遵守有關董事進行證券交易的規定交易標準及其行為守則。



## 企業管治守則及其他資料

### 董事及控制股東在合約中的權益

於回顧期間，本公司董事或控股股東或彼等各自之緊密聯繫人於任何直接或間接與本集團業務競爭或可能與本集團業務構成競爭。

### 購買、贖回或出售上市證券

報告期內，本公司及其子公司均未在本報告期內回購，出售或贖回本公司任何上市證券。

### 企業管治常規

本公司致力履行其對股東（「股東」）的責任，並透過穩固的企業管治保障及提升股東價值。董事認識到將良好企業管治因素納入本集團管理架構及內部監控及風險管理程序的重要性，以達致有效問責。

本公司之企業管治常規乃根據創業板上市規則附錄15（「企業管治守則」）及有關董事，董事長董事會組成，任命，重選及罷免董事，其責任及薪酬及與本公司股東的溝通。

據董事會所知，本公司於上市日期至本業績公佈日期期間已遵守企業管治守則之守則條文。

### 期股息

董事會尚未宣布派發截至2020年2月29日止九個月的股息（2019年2月28日：無）。

## 企業管治守則及其他資料

### 審計委員會

董事會於2016年11月24日設立審核委員會，並根據創業板上市規則第5.28條及企業管治守則訂立書面職權範圍。審核委員會由三名獨立非執行董事，包括李文偉先生、Elango Subramanian 先生及 Robert Chew 先生組成。李文偉先生獲委任為審核委員會主席。審計委員會的主要職責主要是就外聘審計師的聘任和解聘向董事會提出建議、審核財務報表和信息，並就財務報告提供建議，並監督審計委員會的風險管理和內部控制程序公司。2020年第三季度財務報表未經公司審計師審計，但已經審計委員會審核。

按董事會的命令  
安科系統有限公司  
李泉香  
主席

新加坡, 2020年4月6日



安科系統有限公司  
股份代號: 8353

1 Fusionopolis View  
#08-02  
Singapore 138577

Phone: (65) 6734 9012

Fax: (65) 6734 9011

Website: [www.anacle.com](http://www.anacle.com)

Email: [info@anacle.com](mailto:info@anacle.com)