



KAISUN HOLDINGS LIMITED

凱順控股有限公司*

(於開曼群島註冊成立之有限公司)

(股份代號：8203)

一帶一路參與者



截至二零二零年三月三十一日止三個月
第一季度業績公告

香港聯合交易所有限公司(「聯交所」)GEM之特色

GEM之定位，乃為相比其他在聯交所上市之公司帶有更高投資風險之公司提供一個上市之市場。有意投資者應瞭解投資於該等公司之潛在風險，並應經過審慎周詳考慮後方作出投資決定。GEM之較高風險及其他特色表示創業板較適合專業及其他資深投資者。

由於GEM上市公司之新興性質所然，在GEM買賣之證券可能會較於主板買賣之證券承受較大之市場波動風險，同時無法保證在GEM買賣的證券會有高流通量之市場。

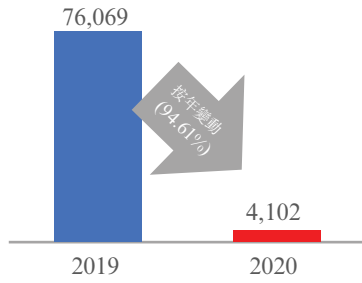
香港交易及結算所有限公司及香港聯合交易所有限公司對本公告之內容概不負責，對其準確性或完整性亦不發表任何聲明，並明確表示，概不就因本公告全部或任何部份內容而產生或因倚賴該等內容而引致之任何損失承擔任何責任。

本公告乃遵照GEM證券上市規則提供有關凱順控股有限公司(「本公司」)之資料，本公司各董事(「董事」)對本公告共同及個別承擔責任。各董事並在作出一切合理查詢後確認，就彼等所知及確信：(1)本公告所載資料在各主要方面均為準確及完整及無誤導成份；(2)並無遺漏任何其他事實，致令本公告之內容有所誤導；及(3)本公告所表達之意見乃經審慎周詳考慮後始行作出，並以公平合理之基準與假設為基礎。

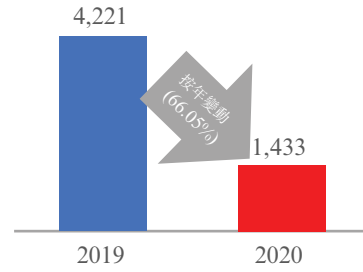
* 僅供識別

二零二零年第一季度業績摘要(千港元)

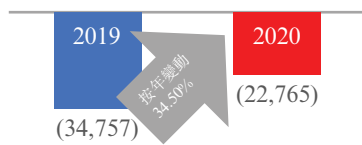
收入



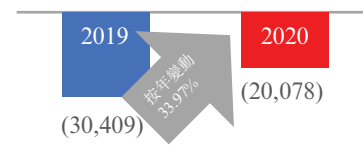
毛利



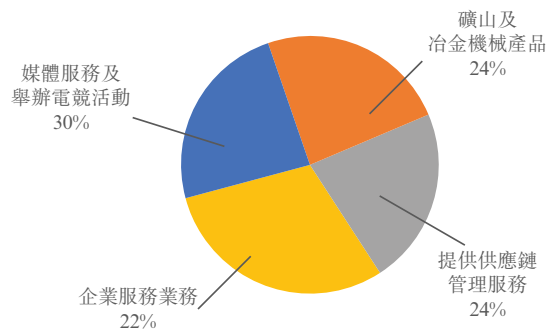
持續營運業務之虧損



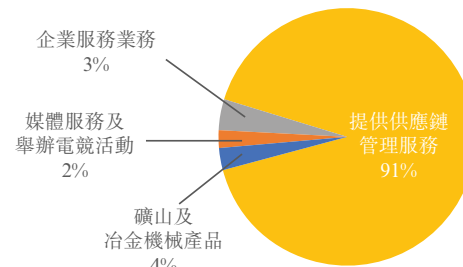
期間虧損



二零二零年分類收入



二零一九年分類收入



董事會欣然宣佈，本集團截至二零二零年三月三十一日止三個月未經審核業績連同截至二零一九年三月三十一日止三個月未經審核比較數據如下：

未經審核簡明綜合損益表

截至二零二零年三月三十一日止三個月

	附註	未經審核	
		截至三月三十一日止	
		二零二零年	二零一九年
		千港元	千港元
收入	5	4,102	76,069
售貨成本		<u>(2,669)</u>	<u>(71,848)</u>
毛利		1,433	4,221
出售按公平值計入損益之金融資產之收益／(虧損)		907	(111)
按公平值計入損益之金融資產之公平值虧損		(7,716)	(33,044)
應收貿易賬款及其他應收款項的(減值虧損)／減值虧損撥回		(3,986)	11,900
其他收入及收益及虧損		83	230
按公平值計入損益的金融負債的公平值虧損		—	(1,300)
行政及其他營運開支		<u>(13,486)</u>	<u>(16,653)</u>
持續營運業務之虧損		(22,765)	(34,757)
應佔聯營公司虧損		(162)	—
融資成本	14	<u>(1,422)</u>	<u>(1,084)</u>
除稅前持續營運業務之虧損		(24,349)	(35,841)
終止營運業務			
終止營運業務之虧損		<u>(1)</u>	<u>—</u>
除稅前虧損		(24,350)	(35,841)
所得稅抵免	7	<u>4,272</u>	<u>5,432</u>
期間虧損		<u><u>(20,078)</u></u>	<u><u>(30,409)</u></u>

未經審核
截至三月三十一日止
三個月
二零二零年 二零一九年
千港元 千港元

附註

歸屬於：

本公司擁有人		
持續營運業務之期間虧損	(18,116)	(28,297)
終止營運業務之期間虧損	<u>(1)</u>	<u>—</u>
本公司擁有人之期間虧損	(18,117)	(28,297)
非控股股東權益		
持續營運業務之期間虧損	(1,961)	(2,112)
終止營運業務之期間虧損	<u>—</u>	<u>—</u>
非控股股東權益之期間虧損	(1,961)	(2,112)
期間虧損	<u>(20,078)</u>	<u>(30,409)</u>
每股虧損 (港仙)		
基本	9 <u>(3.48)</u>	<u>(4.91)</u>

未經審核簡明綜合損益及其他全面收益表
截至二零二零年三月三十一日止三個月

	未經審核	
	截至三月三十一日止 三個月	
	二零二零年	二零一九年
	千港元	千港元
期間虧損	(20,078)	(30,409)
期間其他全面收益，已扣稅 可重新分類至損益之項目： 換算海外業務之匯兌差額	<u>7,263</u>	<u>4,561</u>
期間全面收益總額	<u>(12,815)</u>	<u>(25,848)</u>
歸屬於：		
本公司擁有人		
持續營運業務之期間虧損	(10,928)	(23,378)
終止營運業務之期間虧損	<u>—</u>	<u>—</u>
本公司擁有人之期間虧損	(10,928)	(23,378)
非控股股東權益		
持續營運業務之期間虧損	(1,887)	(2,470)
終止營運業務之期間虧損	<u>—</u>	<u>—</u>
非控股股東權益之期間虧損	(1,887)	(2,470)
全面收益總額歸屬於：		
本公司擁有人	(10,928)	(23,378)
非控股股東權益	<u>(1,887)</u>	<u>(2,470)</u>
	<u>(12,815)</u>	<u>(25,848)</u>

未經審核簡明綜合權益變動表
截至二零二零年三月三十一日止三個月

	未經審核								
	本公司擁有人應佔								
	股本	股份溢價	股份獎勵 計劃所持 股份	外幣匯兌 儲備	按公平值 計入其他 全面收益的 金融資產 儲備	累計虧損	總計	非控股 股東權益	權益總額
千港元	千港元	千港元	千港元	千港元	千港元	千港元	千港元	千港元	千港元
於二零一九年一月一日	57,657	1,363,055	(395)	(9,479)	2,400	(959,211)	454,026	45,370	499,397
期間全面收益總額	—	—	—	4,919	—	(28,297)	(23,378)	(2,470)	(25,848)
非控股股東權益於一間 附屬公司注資	—	—	(167)	—	—	—	(167)	—	(167)
期間之權益變動	—	—	(167)	4,919	—	(28,297)	(23,545)	(2,470)	(26,015)
於二零一九年三月三十一日	<u>57,657</u>	<u>1,363,055</u>	<u>(562)</u>	<u>(4,560)</u>	<u>2,400</u>	<u>(987,508)</u>	<u>430,482</u>	<u>42,900</u>	<u>473,382</u>
於二零二零年一月一日	<u>57,657</u>	<u>1,361,095</u>	<u>(3,371)</u>	<u>(70,774)</u>	<u>(5,392)</u>	<u>(1,167,762)</u>	<u>171,453</u>	<u>34,748</u>	<u>206,201</u>
期間全面收益總額	—	—	—	7,189	—	(18,117)	(10,928)	(1,887)	(12,815)
期間之權益變動	—	—	—	7,189	—	(18,117)	(10,928)	(1,887)	(12,815)
於二零二零年三月三十一日	<u>57,657</u>	<u>1,361,095</u>	<u>(3,371)</u>	<u>(63,585)</u>	<u>(5,392)</u>	<u>(1,185,879)</u>	<u>160,525</u>	<u>32,861</u>	<u>193,386</u>

附註

1. 一般資料

凱順控股有限公司（「本公司」）在開曼群島註冊成立為有限公司。本公司之註冊辦事處地址為CRICKET SQUARE, HUTCHINS DRIVE, P.O. BOX 2681, GRAND CAYMAN KY1-1111, CAYMAN ISLANDS。本公司之主要營業地點為香港中環擺花街46號中晶商業大廈11樓。本公司股份於香港聯合交易所有限公司（「聯交所」）之創業板上市。

本公司為投資控股公司。

2. 編製基準

本集團之綜合財務報表乃根據國際會計準則委員會頒佈之一切適用國際財務報告準則（「國際財務報告準則」）進行編製。國際財務報告準則包括國際財務報告準則（「國際財務報告準則」）、國際會計準則（「國際會計準則」）及詮釋。該等綜合財務報表亦符合聯交所之創業板證券上市規則（「創業板上市規則」）之適用披露條文以及香港公司條例（第622章）之披露規定。

除下文會計政策另有提述（例如，按公平值計量的若干金融工具）外，此簡明綜合財務報表已按歷史成本慣例編製。此簡明財務資料需與二零一九年年度未經審核財務報表一併閱讀。除附註3中採納新訂及經修訂國際財務報告準則，編製此簡明財務資料之會計政策及所需之計算方法與截至二零一九年十二月三十一日止之年度未經審核財務報表所採用者一致。

編製符合國際財務報告準則之財務報表需要採用若干重大會計估計，亦需要管理層於應用本集團會計政策之過程中作出判斷。

國際會計準則委員會已頒佈若干新訂及經修訂國際財務報告準則，並於本集團的當前會計期間首次生效或可供提早採納。附註3提供該等變更首次應用導致會計政策出現任何變動的有關資料，而有關變動與本集團於該等綜合財務報表中所反映的當前及過往會計期間相關。

3. 採納新增及經修訂國際財務報告準則

應用新訂及經修訂國際財務報告準則

國際會計準則委員會已頒佈之新訂及經修訂國際財務報告準則於二零二零年一月一日之財政年度開始生效。該等與本集團有關的已頒佈但尚未生效的新訂及經修訂國際財務報告準則包括如下。

本集團並未應用任何於本會計期尚未生效的新準則或詮釋。

國際財務報告準則第3號的修訂：業務定義

國際財務報告準則第3號的修訂澄清了一系列活動和資產應被視為一項業務，必須至少包括一項投入和一項實質性過程，共同具備產生結果的能力。此外，它闡明了企業的存在，可以不一定包含所有投入和過程，而產生結果。這些修訂對合併財務報表沒有影響本集團的財務報表，但如果本集團從事任何業務可能會影響未來期間組合。

國際財務報告準則第7號、第9號和國際會計準則第39號的修訂：利率基準改革

國際財務報告準則第9號和國際會計準則第39號金融工具的修訂：確認和計量提供了許多減免，適用於直接受利率基準影響的所有對沖關係改革。如果改革引起時間和／或不確定性，對沖關係將受到影響。被套期項目或套期工具基於基準的現金流量的金額。這些修訂由於沒有利率對沖關係，因此對本集團的合併財務報表沒有影響。

國際會計準則第1號和第8號的修訂：重大的定義

修正案對材料進行了新的定義，規定「如果省略、誤認為或掩蓋它可能會影響主要使用者的決策通用財務報表是根據這些財務報表製作的，這些財務報表有關特定報告實體的信息。」修正案明確規定，重大將取決於信息的性質或重要性的大小，在財務報表中以單獨或與其他信息結合考慮。如果在合理預期信息的錯誤陳述會影響主要使用者的決策，信息的錯誤陳述是重大的。這些修訂對公司的合併財務報表沒有影響，預計將對本集團未來沒有產生任何影響。

二零一八年三月二十九日發布的財務報告概念框架

概念框架不是標準，並且其中包含的任何概念都不能覆蓋任何標準中的概念或要求。概念框架的目的是協助國際會計準則理事會制定標準，以幫助準備者在不適用的情況下制定一致的會計政策制定標準，並協助所有各方理解和解釋標準。修訂後的概念框架包括一些新概念，提供了更新的定義和認可資產和負債的標準，並闡明了一些重要概念。這些修訂對本集團的合併財務報表沒有影響。

4. 公平值計量

公平值指於計量日期市場參與者之間於有序交易中就出售資產所收取或轉移負債所支付之價格。以下公平值計量披露乃採用將用於計量公平值之估值方法輸入數據劃分為三級之公平值架構作出：

第1級輸入數據： 本集團可於計量日期取得相同資產或負債於活躍市場之報價（未經調整）。

第2級輸入數據： 除第1級所包括之報價以外，資產或負債之直接或間接可觀察輸入數據。

第3級輸入數據： 資產或負債之不可觀察輸入數據。

本集團之政策為於事件或情況變動導致轉撥當日確認任何三個等級之轉入及轉出。

(a) 於二零二零年三月三十一日按公平值等級披露：

概述	採用公平值等級：		總計
	第1級 未經審核 千港元	第3級 未經審核 千港元	二零二零年 三月三十一日 未經審核 千港元
經常性公平值計量：			
金融資產			
按公平值計入損益之金融資產			
上市證券	<u>41,815</u>	<u>—</u>	<u>41,815</u>
按公平值計入其他全面收益之金融資產			
非上市股本證券	<u>—</u>	<u>19,109</u>	<u>19,109</u>
總計	<u><u>41,815</u></u>	<u><u>19,109</u></u>	<u><u>60,924</u></u>
經常性公平值計量：			
金融負債			
按公平值計入損益之金融負債			
認沽期權	<u>—</u>	<u>6,379</u>	<u>6,379</u>

於二零一九年十二月三十一日按公平值等級披露：

概述	採用公平值等級：		總計
	第1級 未經審核 千港元	第3級 未經審核 千港元	二零一九年 十二月三十一日 未經審核 千港元
經常性公平值計量：			
金融資產			
按公平值計入損益之金融資產			
上市證券	52,489	—	52,489
非上市股本證券	—	19,109	19,109
總計	52,489	19,109	71,598
經常性公平值計量：			
金融負債			
按公平值計入損益之金融負債			
認沽期權	—	6,379	6,379

(b) 根據第3級按公平值計量的資產的對賬：

	未經審核 截至二零二零年 三月三十一日止 千港元	未經審核 截至二零一九年 十二月三十一日止 千港元
按公平值計入其他全面收益之金融資產		
於一月一日	19,109	—
首次採納國際財務報告準則第9號	—	19,700
購買	—	3,500
結算	—	2,500
於其他全面收益確認的收益或虧損總額	—	(6,591)
	19,109	19,109

於其他全面收益確認的收益或虧損總額於未經審核簡明綜合損益及其他全面收益表中呈列為按公平值計入其他全面收益的股本投資的公平值變動。

於其他全面收益確認的收益或虧損總額於未經審核簡明綜合損益及其他全面收益表中呈列。

(c) 本集團採用之估值程序及估值法以及公平值計量所採用輸入數據於二零二零年三月三十一日披露：

本集團之財務主管負責財務報告目的所需資產及負債之公平值計量(包括第3級公平值計量)。財務主管直接向董事會匯報該等公平值計量。財務主管與董事會至少每年進行兩次估值程序及結果之討論。

對於第3級公平值計量，本集團會聘請具有公認專業資格和近期經驗的外部評估專家進行估值。

第3級公平值計量

概述	估值技術	不可觀察輸入值	範圍	輸入值增加對公平值的影響	公平值 二零二零年 三月三十一日 未經審計 千港元 資產/ (負債)
分類為按公平值計入其他全面收益的私人股本投資	貼現現金流量	資本的加權平均成本	14%-16%	減少	19,109
		長期收益增長率	3%	增加	
		長期稅前經營利潤率	15%-20%	增加	
		缺少市場能力的貼現	30%	減少	

5. 收入

收入明細

年內主要產品或服務線與客戶合約的收入明細如下：

	未經審核	
	截至三月三十一日止	
	三個月	
	二零二零年	二零一九年
	千港元	千港元
與國際財務報告準則第15號範圍內的客戶簽訂的合約收入		
按主要產品或服務線劃分的明細		
持續經營業務		
銷售貨品：		
— 生產及開採煤	—	—
— 礦山及冶金機械產品	995	2,821
提供服務：		
— 提供供應鏈管理服務	985	69,122
— 企業服務業務	887	2,599
— 媒體服務及舉辦電競活動	1,235	1,527
	<u>4,102</u>	<u>76,069</u>
已終止經營業務		
— 生產及開採煤	—	—
	<u>4,102</u>	<u>76,069</u>

本集團的收入來源於以下主要產品系列及地區在一段期間內及某一時間點的貨品及服務轉撥：

截至二零二零年三月三十一日 止三個月(未經審核)	持續經營業務								已終止經營業務							
	提供供應鏈管理服務		礦山及冶金機械產品		生產及開採煤		企業服務業務		媒體服務及 舉辦電競活動		總計		生產及開採煤		總計	
	二零二零年 千港元	二零一九年 千港元	二零二零年 千港元	二零一九年 千港元	二零二零年 千港元	二零一九年 千港元	二零二零年 千港元	二零一九年 千港元	二零二零年 千港元	二零一九年 千港元	二零二零年 千港元	二零一九年 千港元	二零二零年 千港元	二零一九年 千港元	二零二零年 千港元	二零一九年 千港元
主要地區市場收入																
— 香港	—	—	—	—	—	—	258	1,713	526	1,346	784	3,059	—	—	784	3,059
— 中國—(香港除外)	985	6,684	995	2,821	—	—	—	—	—	429	1,980	9,934	—	—	1,980	9,934
— 澳門	—	—	—	—	—	—	—	—	—	—	—	—	—	—	—	—
— 杜拜	—	1,478	—	—	—	—	—	—	421	—	421	1,478	—	—	421	1,478
— 中東	—	—	—	—	—	—	—	—	—	—	—	—	—	—	—	—
— 塔吉克斯坦	—	—	—	—	—	—	—	—	—	—	—	—	—	—	—	—
— 台灣	—	51,512	—	—	—	—	—	—	—	—	—	51,512	—	—	—	51,512
— 越南	—	9,448	—	—	—	—	—	—	—	—	—	9,448	—	—	—	9,448
— 其他	—	—	—	—	—	—	629	886	330	—	959	886	—	—	959	886
分部收入	985	69,122	995	2,821	—	—	887	2,599	1,277	1,775	4,144	76,317	—	—	4,144	76,317
分部間收入																
— 香港	—	—	—	—	—	—	—	—	(42)	(248)	(42)	(248)	—	—	(42)	(248)
來自外部客戶的收入	985	69,122	995	2,821	—	—	887	2,599	1,235	1,527	4,102	76,069	—	—	4,102	76,069
收入確認時間																
於某一時間點轉撥的產品	985	69,122	995	2,821	—	—	—	—	—	—	1,980	71,943	—	—	1,980	71,943
在一段時間內轉撥的產品及服務	—	—	—	—	—	—	887	2,599	1,235	1,527	2,122	4,126	—	—	2,122	4,126
總計	985	69,122	995	2,821	—	—	887	2,599	1,235	1,527	4,102	76,069	—	—	4,102	76,069

6. 分部資料

本季度本集團有六個可呈報分部，即提供供應鏈管理服務、礦山及冶金機械設備的生產、生產及開採煤炭、買賣證券、企業服務及媒體服務及舉辦電競活動。

本集團之可呈報分部為可提供不同產品及服務之策略性商業單元。由於每一項業務需不同之科技及營銷策略，所以分別單獨管理。

經營分部之會計政策與綜合財務報表附註2所述者相同。分部損益不包括股息收入。分部資產不包括應收關聯方之欠款。分部非流動資產不包括金融工具。

有關經營分部溢利或虧損、資產及負債之資料：

	持續經營業務						已終止經營業務		
	就礦產業務 提供供應鏈 管理服務 千港元	冶金機械 設備的生產 千港元	生產及 開採煤炭 千港元	買賣證券 千港元	企業服務 業務 千港元	媒體服務及 舉辦電競 活動 千港元	總計 千港元	生產及 開採煤炭 千港元	總計 千港元
截至二零二零年三月三十一日									
止三個月(未經審核)									
來自外部客戶之收入	985	995	—	—	887	1,235	4,102	—	4,102
分部溢利/(虧損)	(1,406)	(1,755)	(4,958)	(5,617)	(1,879)	(814)	(16,429)	—	(16,429)
於二零二零年三月三十一日									
(未經審核)									
分部資產	31,590	36,631	155,516	10,642	19,840	149	254,368	1,922	256,290
分部負債	2,180	8,315	51,027	19,979	1,817	842	84,160	—	84,160
截至二零一九年三月三十一日									
止三個月(未經審核)									
來自外部客戶之收入	69,122	2,821	—	—	2,599	1,527	76,069	—	76,069
分部溢利/(虧損)	(3,075)	(2,507)	(30)	(30,403)	1,501	(512)	(35,026)	—	(35,026)
於二零一九年三月三十一日									
(未經審核)									
分部資產	127,505	34,582	176,963	134,708	32,852	901	507,510	—	507,510
分部負債	13,316	4,256	56,219	104,367	2,774	881	181,814	—	181,814

分部收入之對賬：

	未經審核	
	截至三月三十一日止 三個月 二零二零年 千港元	二零一九年 千港元
收入		
可呈報分部收入總額	4,144	76,317
撇銷分部間收入	(42)	(248)
綜合收入	4,102	76,069

7. 所得稅(抵免)/開支

	未經審核	
	截至三月三十一日止	
	三個月	
	二零二零年	二零一九年
	千港元	千港元
即期稅項 — 香港及中國		
所得稅	(89)	20
遞延稅項	<u>(4,182)</u>	<u>(5,452)</u>
	<u>(4,272)</u>	<u>(5,432)</u>

香港利得稅乃年內估計應課稅溢利減可免稅承前虧損按稅率16.5%(二零一九年：16.5%)計提撥備。

於二零一八年三月二十一日，引入兩級制利得稅制度的二零一七年稅務(修訂)(第7號)條例草案被實質性立法。根據兩級制利得稅制度，合資格實體的首2百萬港元應課稅溢利將自二零一八年/二零一九年評估年度起以8.25%的稅率徵稅。超過2百萬港元之溢利將以16.5%的稅率徵稅。

中國企業所得稅已按25%(二零一九年：25%)之稅率計提撥備。

其他地方應課稅溢利之稅項支出乃按本集團經營所在國家之現行稅率，並根據現有法律、詮釋及慣例計算。

8. 股息

董事不建議派付截至二零二零年三月三十一日止三個月之股息(二零一九年三月三十一日止三個月：無)。

9. 每股虧損

每股基本虧損基於如下計算：

	未經審核 截至三月三十一日止 三個月	
	二零二零年 千港元	二零一九年 千港元
計算每股基本虧損之虧損	<u>(18,116)</u>	<u>(28,297)</u>
股份數目		
計算每股基本虧損之普通股加權平均股數	<u>576,566</u>	<u>576,566</u>

於截至二零二零年三月三十一日及二零一九年三月三十一日止期間，本公司並無有任何潛在攤薄影響的普通股，故並無呈列每股攤薄虧損。

10. 股本

	未經審核 於二零二零年 三月三十一日 千港元	未經審核 於二零一九年 十二月三十一日 千港元
法定股本：		
5,000,000,000股每股面值0.10港元之普通股	<u>500,000</u>	<u>500,000</u>
已發行及繳足股本：		
576,566,055股(二零一九年十二月三十一日：576,566,055股) 每股面值0.10港元之普通股	<u>57,657</u>	<u>57,657</u>

11. 無形資產

	採礦權 千港元
成本	
於二零一九年一月一日	234,614
採礦權撇銷(未經審核)	(13,058)
匯兌差額(未經審核)	(4,878)
	<hr/>
於二零一九年十二月三十一日及二零二零年一月一日(未經審核)	216,678
	<hr/>
匯兌差額(未經審核)	(6,309)
	<hr/>
於二零二零年十二月三十一日(未經審核)	210,369
	<hr/> <hr/>
累計攤銷及減值虧損	
於二零一九年一月一日	84,842
年度攤銷(未經審核)	12,445
年度減值虧損(未經審核)	3,989
採礦權撇銷(未經審核)	(13,058)
匯兌差額(未經審核)	(2,453)
	<hr/>
於二零一九年十二月三十一日及二零二零年一月一日(未經審核)	85,765
	<hr/>
期間攤銷(未經審核)	3,053
匯兌差額(未經審核)	(3,571)
	<hr/>
於二零二零年三月三十一日(未經審核)	85,247
	<hr/> <hr/>
賬面值	
於二零二零年三月三十一日(未經審核)	125,122
	<hr/> <hr/>
於二零一九年十二月三十一日(未經審核)	130,913
	<hr/> <hr/>

於二零二零年三月三十一日，本集團之採礦權為本集團就生產及開採位於中國的一座(二零一九年：一座)煤礦及位於塔吉克斯坦的一座(二零一九年：兩座)煤礦而取得之權利。中國及塔吉克斯坦煤礦之主要儲藏量分別為動力煤以及無煙煤及煙煤。中國及塔吉克斯坦煤礦之採礦權期限分別自二零一九年一月至二零一九年十二月及自一九九七年八月至二零一八年九月止。採礦許可證申請續期正在進行中。採礦權乃於採礦權期限內按成本減累計攤銷及減值虧損列賬。

12. 按公平值計入損益的金融資產

	未經審核 截至三月三十一日止 三個月	
	二零二零年 千港元	二零一九年 千港元
按公平值計之股權證券 於香港上市	<u>41,815</u>	<u>98,924</u>
分析為： 流動資產	<u>41,815</u>	<u>98,924</u>

上述金融資產之賬面值分類如下：

	未經審核 截至三月三十一日止 三個月	
	二零二零年 千港元	二零一九年 千港元
持作交易	<u>41,815</u>	<u>98,924</u>

根據國際財務報告準則第9號，上述金融資產的賬面值按公平值計入損益計量。

13. 終止經營業務

於塔吉克斯坦生產及開採煤炭業務之業績、資產和負債分析如下：

(a) 終止經營業務

(i) 業績

	未經審核 截至二零二零年 三月三十一日止 千港元
收入	—
售貨成本	—
	<hr/>
毛虧	—
其他收入及收益及虧損	—
行政及其他經營開支	(1)
	<hr/>
經營虧損	<u>(1)</u>

附註：

董事會已重新評估呈列，並認為僅反映根據終止經營業務與第三方交易產生的收益及業績更為恰當，與集團公司交易的溢利則包括在持續經營業務中。

(ii) 現金流量

	未經審核 截至二零二零年 三月三十一日止 千港元
營運現金流量	(1)
投資現金流量	—
融資現金流量	—
	<hr/>
總現金流量	<u>(1)</u>

(b) 分類為持作出售之出售組別之資產

未經審核
截至二零二零年
三月三十一日止
千港元

非流動資產	
於附屬公司的投資	<u>205,597</u>
流動資產	
銀行及現金結餘	<u>15</u>
總資產(集團內部對銷前)	205,612
減：集團內部對銷	<u>(205,597)</u>
總資產	<u><u>15</u></u>

(c) 分類為持作出售之出售組別之負債

未經審核
截至二零二零年
三月三十一日止
千港元

非流動負債	
其他應付款項及應計款項	4,570
稅收準備	468
關聯公司的往來賬	<u>362,985</u>
	<u>368,023</u>
流動負債	
遞延稅項負債	<u>10</u>
總負債(集團內部對銷前)	368,033
扣除：集團內部對銷	<u>(362,985)</u>
總負債	<u><u>5,048</u></u>

附註：

上述持作出售資產及與持作出售資產有關負債乃於對銷分別為20,560萬港元及36,300港元之集團內部結餘前呈列。

14. 融資成本

	未經審核	
	截至三月三十一日止	
	三個月	
	二零二零年	二零一九年
	千港元	千港元
應付債券利息	1,333	1,000
租賃負債的利息部分	<u>89</u>	<u>84</u>
	<u>1,422</u>	<u>1,084</u>

管理層討論及分析

2020年初新冠肺炎的爆發對全球經濟與社會環境的影響史無前例，在短短幾個月內，我們每個人都在見證全球經濟環境的「血雨腥風」：

- 自2020年初至4月24日，恒生指數在一天內下跌4,620點，跌幅超16%，並在2020年3月23日暴跌1,108點至21,696點；同一天，道瓊斯指數暴跌582點至18,591點，創2016年11月以來最低收市水準。於此公告日，美股經歷有史以來第五次熔断，而其中四次熔断均發生在剛過去之2020年3月。
- 2020年4月20日，美國原油期貨 — 西德克薩斯中間基石油(WTI)價格暴跌，歷史上首次跌入負值。
- 2020年4月14日，國際貨幣基金組織(IMF)發佈《2020年世界經濟展望報告》，其中預計2020年全球經濟增速為負3%，可能面臨自上世紀30年代經濟大蕭條以來最糟的經濟衰退。

香港社會面臨著同樣巨大的挑戰，在全社會同心抗疫三個月後，目前香港地區疫情有所緩和。自3月初以來，4月20日香港首次報告無新增確診病例。香港政府也推出了扶助企業的一系列紓困措施，有利於舒緩市場因失業率不斷上升而造成的恐慌情緒。

誠如集團日期為二零二零年三月二十日未經審核業績公告所述，2019年香港的反修例運動及新年後疫情的嚴峻形勢令本集團2020第一季度開局變得異常艱難，疫情極大的影響了本集團的行政管理工作與本集團在內地的生產營運工作。另受隔離措施限制審計團隊無法出行，在內地的審計工作截至本公告日仍然未能展開。本集團一直和審計團隊保持密切溝通，將應形勢發展採取最迅速應對。第一季度因香港及國內外檢疫措施造成對流動性的限制，導至部分已簽約項目無法按期執行，在已經收取部分預付款的情況下，營運現金流依然受到一定影響。本集團在努力應變的同時，已經在第一季度採取了一系列

措施，在行政方面以防疫為重點，提供足夠防疫用品，採取有效防疫措施確保全體員工在安全的工作環境下工作；人事方面，為了現金流考慮裁減了極少量人員，本集團部份管理層已放無薪假或減薪方式與本集團共度時艱；財務管理上加強費用支出管控，並積極跟進應收帳問題以緩解現金流壓力。

礦產資源、礦山及冶金機械的生產及供應鏈管理

二零二零之新型冠狀病毒疫情打亂全球商業鏈而我們的中國業務亦不能幸免。中國對多個城市實施封城措施。封城措施導致我們之員工須在家中等待至差不多至三月份最後一星期，因此時中央政府才宣佈某部份製造業才可復工。我們亦不期待中國業務可在二零二零第四季前可回復正常水平，但我們預期由於行業需求，部份業務可回復正常水平，此時我們可逐步重整旗鼓。甚至我們二零一九年財政年度之已延遲之審計亦似乎獲審計師提供時間表，在我們刊發二零二零第一季業績後，我們將刊發經審核業績之刊發日期。

i. 山東 — 礦山及冶金機械的生產

至於業績，經營礦業及冶金機械零件生產，擁有32套礦用產品安全標誌證書的本集團附屬公司的合資企業滕州凱源實業有限公司（「滕州凱源」），於二零二零首三個月只錄得995,000港元收入。由於三個主要煤炭豐富之城市，即山西省，陝西省及內蒙古對由定期檢查礦業機械導致由新機械收取代舊機械，而帶來對新礦業機械之需求，而一般付貨期之高峰將在第三季及第四季。我們希望到時能接到更多訂單。



公司員工為客戶檢測設備

ii. 山東 — 供應鏈管理服務

山東凱萊能源物流有限公司（「山東凱萊」）乃本公司附屬公司及山東八一煤電化有限公司的合資企業，專注於煤炭供應鏈管理、裝卸、倉儲及物流業務，擁有濟南鐵路局分配的鐵路分段使用權。山東凱萊的物流基地位元處中國鐵路運輸的心臟位置，鄰近有多家國企化工企業，具有地理優勢。現時山東凱萊物流基地佔地40,000平方米，年均裝卸量為300萬噸。



公司供應鏈業務有限度工作

在全國實施封城後，採用鐵路運煤大降，導至山東凱萊在二零二零第一季只能錄得985,000港元收入。

雖然中央政府希望減低對煤炭依賴，中國的能源結構仍以煤炭為主，煤炭鐵路運輸是不可或缺的運輸工具，本集團預期在第四季當煤炭需求完全回後正常水平時，我們的物流業務也能恢復正常。

iii. 新疆 — 煤炭開採業務(山東凱萊全資附屬公司)

新疆吐魯番星亮礦業有限公司(「星亮礦業」)為山東凱萊全資附屬公司。



露天礦區2號



露天礦區3號

新疆星亮礦第一季摘要

受到吐魯番高昌區政府的認同，星亮礦成為其附近小型煤礦的整合主題，礦區面積將由1.1平方公里增大至8.8平方公里。我們星亮礦團隊將於疫情過後恢復後制定發展計劃。

iv. 蒙古國 — 供應鏈管理服務

凱順收購的蒙古國喬伊爾市鐵路月台位於俄羅斯與中國之間，是中蒙俄三國物流運輸必經之地，地理位置優勢明顯。喬伊爾月台佔地總共35,000平方米，年均裝卸量總量達到180萬噸，主要提供裝卸，報關，倉儲及物流業務。

喬伊爾項目第一季摘要

新型冠狀病毒疫情令蒙古國及中國所有跨境貿易暫停運作，導至喬伊爾市鐵路物流中心月台餘下的基建工程合須延遲開展。

農業投資與發展

凱順繼續提供專業服務例如財務內控，審計，可行性研究等方面支援祥利農業有限公司的業務發展。

祥利集團經過二十多年的演變及發展，如今已是一家擁有獨特整合綠色食品產業平台企業，包括管理種植／供應源頭以至維護建設覆蓋中國境內外批發經營和終端零售的綠色食品實體及網上供銷平台。

目前，平台上有四個板塊：蔬菜、鮮果、茶葉和堅果副食品。集團現管有蔬菜種植基地約11,000畝，鮮果種植基地約1,500畝，台地茶和古樹茶種植基地約25,000畝。



菜葉產品



「源生菜」



健康堅果食品

祥利農業第一季摘要

祥利與多家本地經銷商／批發商及銷售商在線上商討「源生菜」的入市策略，包括其市場定位及行銷策略等，務求把「源生菜」快速引入本地市場。

繼續加強各個業務板塊的發展，特別是茶葉及堅果副食品等板塊，祥利開始生產具有抗癌活性，抗衰老作用的富硒茶和健康零食。再者，祥利擴張旗下金融服務平台公司所提供的貸款擔保服務網路，擴大客戶群，增進業務發展。

2020年發展目標

我們在二零二零年餘下時間只有一個目標，就是要把我們在國內的業務全面恢復正常。

凱順商業策略顧問

全球疫情爆發對凱順商業策略的各個業務線都產生了不同程度的影響，下面簡要匯報轄下各公司第一季度情況：

公關顧問及影視製作服務

2020年第一季度人民香港文化傳播有限公司完成項目兩個。受疫情影響，2月以來所有線下活動都被迫延期或取消。在此情況下，團隊及時調整業務方向，投身線上業務，積極尋找新客戶，力求通過以上行動將損失降到最低。團隊於3月成功簽約新客戶，為客戶提供線上平台搭建及後台服務。未來也將繼續努力拓展新的客源，不斷擴大業務覆蓋網絡。

意象工作室(VOV)自2019年成立以來一直致力於提供影視媒體制作服務。今年1月疫情尚未擴大之前，VOV完成了多個項目，同時跟進了香港電台(RTHK)新導演系列後期製作工作。自2020年2月疫情開始後，團隊不能離港，使得開拓新客戶面臨困難。儘管如此，團隊保持初心，繼續向原有客戶提供報價及計劃書，第一季度末已有原有客戶繼續簽訂新的項目合約。第二季度團隊將主力擴展對外宣傳，務求令業務上升，並調整服務收費，更好地服務客戶。


電競業務

凱順電競品牌女子電競嘉年華2019全球總決賽於2020年2月22日於迪拜Meydan Grandstand落下帷幕，為2019女子電競嘉年華全球巡迴賽畫上圓滿句號。整個巡迴賽活動線上觀眾總數為1千9百萬，觀總曝光量達2億3千5百萬之多。2020年第一季度，團隊主要圍繞這一總決賽作各項準備。一方面，能趕到疫情在世界範圍內爆發前順利舉辦總決賽算是一大幸事；另一方面受疫情影響，原定2020年世界巡迴賽計劃需另作安排，團隊決定轉為發展線上平台作為替代方案。團隊也將視電競業務板塊的發展成熟程度及大環境氛圍，適時探討退出方案。

投資平台業務

Sturgeon新成立的烏茲別克斯坦基金自2020年4月開始正在運營中，在疫情環境下，仍然成功地集資，並且還有更多潛在投資者。目前歐洲大部份地區仍處封鎖狀態，很多商業活動無法正常運行，但人員通過會議視像軟件進行網上會議，其集資工作仍在進行中。

世界銀行預測未來幾年烏茲別克斯坦GDP增長率將平均維持在6%左右，是中亞地區最具潛力的前沿市場。此外，烏茲別克新總統上任後的改革仍將繼續，國際財務報告準則將會於2021年開始在國內實行，國家正在進一步與國際接軌。不過，2020年3月新冠肺炎疫情嚴重惡化，影響了烏茲別克日常經濟運作，MSCI東歐與獨聯體前沿市場指數2020年第一季度表現受到新冠肺炎疫情所帶來的經濟貿易停滯而受到嚴重衝擊。



xprimm.com
INSURANCE IN CEE • SEE • CIS

Home News Events Statistics Countries Reports Interviews Subscriptions

STATISTICS: ROMANIA, FY2019: Motor insurance lines determined market hierarchy and

UZBEKISTAN

UZBEKISTAN switches to IFRS starting 2021

18 December 2019 – Marina MAGNAVAL

From 2021, Uzbekistan will switch to International Financial Reporting Standards (IFRS) - as follows from the draft resolution of the President of Uzbekistan "On additional measures for the transition to international financial reporting standards", published on the Uzbekistan's state portal (in Uzbek language).

Based on the document, joint-stock companies, banks, insurance companies, business entities with a state share in the authorized capital, as well as legal entities classified as large taxpayers, can switch to IFRS from January 1, 2021, and starting with the results of 2021 - prepare financial statements only on the basis of IFRS, Kommersant.uz writes.

The document provides for the development by October 1, 2020 of new tax reporting forms adapted to IFRS, as well as proposals to strengthen administrative responsibility measures for late preparation and publication of financial statements.

CUMULATIVE INDEX PERFORMANCE – PRICE RETURNS (USD)
(MAR 2005 – MAR 2020)



<https://www.msci.com/documents/10199/63225bbe-a5a3-4b1b-88fe-61a050770827>

<https://www.worldbank.org/en/country/uzbekistan/publication/economic-update-summer-2019>

<http://xprimm.com/UZBEKISTAN-switches-to-IFRS-starting-2021-articol-2,12,35-14519.htm>

證券交易業務

本集團的香港上市證券交易業務繼續由投資委員會來監督並提供證券分析及業績報告。在過去三個月，受新型冠狀病毒肺炎（「新冠肺炎」）疫情影響，全球多個大型經濟體均陷入封鎖狀態，加上沙地阿拉伯和俄羅斯爆發石油價格戰，導致石油價格及需求同時出現歷史性新低及跌幅，嚴重打擊投資者信心，令環球金融市場陷入自2008年金融海嘯以來最差的一個季度。投資委員會認為新冠肺炎對全球的影響及不確定性異常地高，更遠高於過去的疫癘爆發。有見及此，在投資策略方面，我們採取靜觀其變策略並等待投資機會出現及市場復甦。

恒生指數及道瓊工業平均指數圖表（2020年第一季表現）



截至2020年3月31日，上市證券的公平值為41,815,350港元。上市證券總額為52,553,404港元。

截至2020年3月31日止三個月，我們部分持有的證券出現了未變現的虧損，令上市證券公平值下降至7,716,036港元。

凱順信託與代理人服務

凱順信託與代理人有限公司自成立一年來，目前為止營運情況良好有序。第一季度凱順信託官方網站也正式上線。因2020年環球經濟下滑，預計公司將專注於與現存客戶保持良好關係。第二季度團隊將構建凱順信託領英及維基百科等社交平台，進一步著眼於搜尋引擎優化(SEO)，提升網站的品牌效應。

展望

• 商業策略顧問

第一季度封關政策令我們的活動與市場業務基本處於停滯狀態，本集團預計第二季度業務暫時無法重回正軌。因此我們計劃將線下活動轉變為線上服務。本集團正集中精力調整其商業模型。

財務回顧

本集團於二零二零年第一季度之收入約為410萬港元，較去年同期減少約94.6%（二零一九年第一季度：7,610萬港元）。收入減少的原因是由於2019新型冠狀病毒的爆發令我們在2020年第一季度的大部分營運陷於停頓。

本集團於二零二零年第一季度之毛利較二零一九年同期減少約66.1%至140萬港元（二零一九年第一季度：420萬港元）。毛利潤減少是由於前段所述之原因導致收入下降。

本集團於二零二零年第一季度之行政及其他營運開支總額約為1,350萬港元，較去年同期減少約19.2%（二零一九年第一季度：1,670萬港元）。行政費用減少主要的原因是2019年底的人力資源重組。

於二零二零年第一季度本集團之持續經營虧損約為2,280萬港元（二零一九年第一季度虧損：3,480萬港元）。經營虧損有所收窄是由於以按公平價值計入損益之金融資產之公平價值損失由約3,300萬港元減少至770萬港元及抵銷部分貿易及其他應收款項的減值損失約400萬港元。與2019年同期相比，因在出售了部份2019年持有的上市證券後，本集團的投資組合縮小，導致金融資產的公平價值損失下降。

於二零二零年第一季度本集團期間虧損總額約為2,010萬港元，較去年同期減少約33.9%（二零一九年第一季度期間虧損：3,040萬港元）。

二零二零年第一季度本公司擁有人應佔全面虧損總額約為1,090萬港元（二零一九年第一季度本公司擁有人應佔全面收益：2,340萬港元）。

截至二零二零年第一季度止，本集團持有按公平值計入損益的金融資產約4,180萬港元，全為投資於在香港上市之證券。在香港股市表現不佳的情況下，出售按公平值計入損益之金融資產收益約90.7萬港元(二零一九年第一季度虧損：11.1萬港元)，而截至二零二零年第一季度止的按公平值計入損益之金融資產的公平值虧損約為770萬港元(二零一九年第一季度虧損：3,300萬港元)。按公平值計入損益的金融資產之詳情載列如下：

公司名稱	於二零二零年三月三十一日		截至二零二零年三月三十一日止公平值變動之未變現收益/(虧損) 港元	公平值於		於二零二零年三月三十一日佔本集團資產淨值百分比	投資成本 港元	按公平值計虧損原因
	於二零二零年三月三十一日所持股份數目	於二零二零年三月三十一日 持股比例		二零二零年三月三十一日 港元	二零一九年十二月三十一日 港元			
香港上市之證券								
中銀香港(控股)有限公司 (2388) (附註1)	15,000	0.0001%	(84,000)	321,750	405,750	0.17%	462,750	股價下跌
國泰航空有限公司 (0293) (附註2)	100,000	0.003%	(164,000)	830,000	345,600	0.43%	994,000	股價下跌
壹家壹品(香港)控股有限公司 (8101) (附註3)	98,000,000	3.39%	(2,175,796)	8,722,000	10,323,000	4.51%	14,020,604	股價下跌
匯豐控股有限公司 (0005) (附註4)	20,000	0.0001%	(132,000)	883,000	—	0.46%	1,015,000	股價下跌
香港鐵路有限公司 (0066) (附註5)	40,000	0.001%	(124,000)	1,602,000	—	0.83%	1,726,000	股價下跌
東英金融有限公司 (1140) (附註6)	17,476,000	0.60%	(6,315,160)	19,398,360	26,496,000	10.03%	24,943,440	股價下跌
泰加保險(控股)有限公司 (6161) (附註7)	15,716,000	3.01%	1,278,920	10,058,240	9,956,100	5.20%	9,391,610	—
中國石油化工股份有限公司 (0386) (附註8)	—	—	—	—	938,000	—	—	—
香港交易及結算所有限公司 (0388) (附註9)	—	—	—	—	3,795,000	—	—	—
翠華控股有限公司 (1314) (附註10)	—	—	—	—	229,620	—	—	—
總計			<u>(7,716,036)</u>	<u>41,815,350</u>	<u>52,489,070</u>	<u>21.63%</u>	<u>52,553,404</u>	

附註：

1. 中銀香港(控股)有限公司(聯交所上市編號：2388) — 中銀香港(控股)有限公司之主要業務為提供銀行及相關之金融服務。
2. 國泰航空有限公司(聯交所上市編號：0293) — 國泰航空有限公司主要經營定期航空業務、航空飲食、航機處理、飛機工程及營運貨運站。361度國際有限公司(聯交所上市編號：1361) — 361度國際有限公司的主要業務為於中國製造及買賣體育用品，包括鞋類、服裝及配飾。

3. 壹家壹品(香港)控股有限公司(聯交所上市編號:8101) — 壹家壹品(香港)控股有限公司的主要業務活動為投資控股。其附屬公司的主要業務為:(i)設計、製造及銷售床墊及軟床產品;(ii)物業投資;(iii)證券投資;及(iv)提供物業管理及物業代理服務。
4. 匯豐控股有限公司(聯交所上市編號:0005) — 匯豐控股有限公司透過零售銀行及財富管理、工商業務、環球銀行及資本市場和環球私人銀行這四大環球業務向客戶提供各項產品和服務。
5. 香港鐵路有限公司(聯交所上市編號:0066) — 香港鐵路有限公司主要經營下列核心業務 — 於香港、中國內地和數個主要海外城市的鐵路設計、建造、營運、維修及投資;與鐵路及物業發展業務相關的項目管理;香港鐵路網絡內的車站商務,包括商舖租賃、列車與車站內的廣告位租賃,以及協助電訊商於鐵路沿線提供電訊服務;於香港及中國內地的物業業務,包括物業發展及投資,及投資物業(包括購物商場及寫字樓)的物業管理及租賃管理;以及投資於八達通控股有限公司。
6. 東英金融投資有限公司(聯交所上市編號:1140) — 東英金融投資有限公司(「東英金融」)是一家香港上市投資公司,擁有在全球投資各類資產、財務工具及業務的授權。東英金融透過為區內機構及企業投資者度身訂造及共同訂立投資解決方案,致力為股東提供中至長期回報。東英金融的共同投資夥伴主要為在中國尋求高增長機會或在區外進行策略性投資的大型金融機構及組織。東英金融亦投資上市或非上市股票基金,以獲取多元化回報。假以時日,該等基金將為打造吸引潛在新投資夥伴,並能適應市場需求的專屬金融服務平台奠定堅實基礎。
7. 泰加保險(控股)有限公司(聯交所上市編號:6161) — 泰加保險(控股)有限公司主要從事直接一般保險承保業務。
8. 中國石油化工股份有限公司(聯交所上市編號:0386) — 中國石油化工股份有限公司在中華人民共和國(「中國」)從事石油及天然氣和化工業務。石油及天然氣業務包括勘探、開發及生產原油及天然氣;管輸原油、天然氣;將原油提煉為石油製成品;以及營銷原油、天然氣和成品油。化工業務包括製造及營銷廣泛的工業用化工產品。
9. 香港交易及結算所有限公司(聯交所上市編號:0388) — 香港交易及結算所有限公司是擁有並經營香港唯一的股票交易所及期貨交易所,以及其有關的結算所,於英國營運基本金屬期貨及期權合約買賣。
10. 翠華控股有限公司(聯交所上市編號:1314) — 翠華控股有限公司主要業務為於香港、中華人民共和國(「中國」或「中國內地」)及澳門透過連鎖港式餐廳提供餐飲服務。

於二零二零年三月三十一日，本集團持有按公平值計入其他全面收益之金融資產約1,910萬港元，全為香港和英國的非上市股權證券及可贖回的優先股組成。按公平值計入其他全面收益之投資成本的金融資產之詳情載列如下：

公司名稱	於二零二零年 三月三十一日 所持股份數目 (未經審核)	於二零二零年 三月三十一日 持股百分比 (未經審核)	於二零二零年	投資成本	
			三月三十一日 佔本集團資產 淨值百分比 (未經審核)	於二零二零年 三月三十一日 (未經審核) 港元	於二零一九年 十二月三十一日 (未經審核) 港元
Cheung Lee Farming Corporation (附註1)	870	8.7%	4.50%	8,700,000	8,700,000
康萊米科技有限公司 (附註2)	990	9.9%	0.0005%	990	990
Sturgeon Capital Limited (附註3)	24,999	9.96%	4.03%	7,800,000	7,800,000
信盈控股有限公司 (附註4)	8,000,000	不適用	4.14%	8,000,000	8,000,000
			12.67%	24,500,990	24,500,990

附註：

1. Cheung Lee Farming Corporation根據英屬處女群島的法律成立的有限責任公司。Cheung Lee Farming Corporation與子公司的主要業務是從事生產和分銷無公害蔬菜業務。
2. 康萊米科技有限公司乃根據香港特別行政區法律。他們從事電子消費產品的銷售，主要產品包括平板電腦，智能手機，智能手錶，智能拐杖，VR，電動自平衡踏板車等。
3. Sturgeon Capital Limited是一家專門從事邊境和新興市場的獨立投資經理公司。Sturgeon Capital Limited管理Sturgeon中亞基金，一個專注於中亞及周邊地區的多策略投資基金。自2005年以來，Sturgeon資本管理團隊一直在該地區投資，由具有不同專業背景的行業專業人士組成，具有區域和行業特色經驗。於二零一九年十一月十一日，我們收購了SCH Limited的45.56%股權，SCH Limited持有Sturgeon Capital約90.04%的股權。收購完成後，我們持有Sturgeon Capital 50.98%的股權(通過SCH Limited而佔Sturgeon Capital 41.02%及直接佔Sturgeon Capital 9.96%)。在完成換股重組後，我們將通過SCH Limited間接持有Sturgeon Capital 50.98%的股權。截至二零二零年三月三十一日換股重組仍在進行中。

4. 信盈控股有限公司主要業務為投資控股，其子公司結合金融全球化發展與互聯網資訊技術創新手段，為國內企業和個人客戶提供創新和高效融資、評估、諮詢管理、互聯融通、金融電子商務等更多可供選擇的專業金融服務，並持有兩種類型的借貸信用證，分別是融資性擔保機構經營許可證及深圳市小額貸款業務資格。

流動資金及財政資源

於二零二零年三月三十一日，本集團之銀行及現金結餘約為2,530萬港元(二零一九年十二月三十一日：2,590萬港元)。

於二零一八年八月二十四日，本公司發行了二零二零年到期的8%非上市債券，本金總額為50,000,000港元。其中，所得款項淨額中的30,000,000港元用於收購蒙古國喬伊爾市鐵路物流月台的項目，而按日期為二零一八年十二月二十日公告內所載方式動用。其餘的淨額將用於促進我們的貿易業務。

資本負債比率

於二零二零年三月三十一日，本集團之資本負債比率(即本集團應付債券除以本集團總資產之比例)為0.13(二零一九年十二月三十一日：0.13)。

外匯風險

本集團之大部份買賣交易、資產及負債以港元、人民幣(「人民幣」)、英鎊、美元及塔吉克斯坦索莫尼計算。於二零二零年三月三十一日，本集團之外匯合約、利息、貨幣掉期或其他金融衍生工具並無承擔重大風險。

其他資料

1. 以股份為基礎的薪酬計劃

本公司現保持2016股份獎勵計劃作為以股份為權益結算基礎的薪酬計劃，旨在協助招攬、挽留及激勵主要員工。計劃的合資格參與者包括本公司董事(包括獨立非執行董事)及本集團的其他僱員。

2016股份獎勵計劃

本公司於二零一六年六月十四日採納新股份獎勵計劃(「2016股份獎勵計劃」)。除董事會透過董事會決議案決定提早終止股份獎勵計劃外，本計劃應於本計劃採納日起

五年內生效。倘董事會授出獎勵股份後會導致根據2016股份獎勵計劃授予獎勵股份最多股份總數目超過本公司不時之已發行股本總數百分之十(10%)，則不可再進一步授出獎勵股份。

於截至二零二零年三月三十一日止三個月內，2016股份獎勵計劃的受託人並未根據股份獎勵計劃規則及信託契約的條款，在聯交所購買本公司股份。2016股份獎勵計劃所持本公司股份總數為13,610,000。

截至二零二零年三月三十一日止日止，本公司員工或董事均未獲股份獎勵計劃授出之任何股份。

2. 董事於競爭業務之權益

董事或彼等各自之聯繫人士(定義見創業板上市規則)概無於對本集團構成競爭或可能構成競爭之任何業務擁有任何權益，與本集團之間亦無任何其他利益衝突。

3. 購買、出售或贖回上市證券

截至二零二零年三月三十一日止三個月內，本公司並無贖回任何本公司上市證券，本公司之任何附屬公司亦無於本年度購買或出售任何本公司上市證券。

企業管治

董事會及管理層堅守良好的企業管治原則，以求達致穩健管理及增加股東價值。該等原則重視透明度及獨立性。

董事會已成立下列委員會，並訂立其職權範圍，有關條款符合香港聯合交易所有限公司GEM證券上市規則(「GEM上市規則」)附錄十五所載《企業管治守則》(「企管守則」)及《企業管治報告》之規定，而職權範圍之詳情已載列於本公司網站：

www.kaisun.hk「投資者關係」項目下之「企業管治」段：

- 審核委員會
- 薪酬委員會
- 提名及企業管治委員會

所有委員會的成員均以獨立非執行董事為主。審核委員會，薪酬委員會及提名及企業管治委員會均由獨立非執行董事擔任主席。

1. 審核委員會

本公司已成立審核委員會，並書面訂明職權範圍，載有董事會採納之委員會權限及職責。

審核委員會由四名獨立非執行董事劉瑞源先生、蕭兆齡先生、黃潤權博士及Anderson Brian Ralph先生組成，而劉瑞源先生乃審核委員會之主席。

審核委員會之主要職責為檢討及監督本集團之財務申報程序、風險管理及內部監控系統，並為董事會與本公司核數師之間就屬於本集團審核範疇內之事項提供重要連繫。委員會亦檢討外部及內部審核之成效及進行風險評估。

審核委員會已審閱截至二零二零年三月三十一日止三個月之未經審核第一季業績，而審核委員會認為該業績之編製符合適用之會計準則及法律規定，並已作出足夠之披露。

2. 有關董事進行證券交易之行為守則

本公司於截至二零二零年三月三十一日止三個月期間內已採納有關董事進行證券交易之行為守則，其條款不比創業板上市規則第5.48至5.67條載列所規定買賣準則寬鬆。本公司亦已向所有董事作出具體查詢，而就本公司所知，並無任何不遵守創業板上市規則之規定買賣準則及其有關董事進行證券交易之操守守則之情況。

3. 企業管治常規守則

董事會致力維持良好企業管治之操作及程序。除下述偏離情況外，本公司於截至二零二零年三月三十一日止三個月期內遵從GEM證券上市規則附錄15所載企業管治守則（「企業管治守則」）之守則條文（「守則條文」）。

4. 審閱風險管理和內部監控有效性審查

董事會已對截至二零二零年三月三十一日止三個月就本集團風險管理及內部監控系統的有效性進行檢討，涵蓋重大財務，營運及合規監控，並認為本集團的風險管理及內部監控系統，屬有效及合適。

承董事會命
凱順控股有限公司
主席
陳立基

香港，二零二零年五月七日

本公告之中英版本如有任何歧義，概以英文本為準。

於本公告日期，董事會包括二名本公司執行董事陳立基先生及楊永成先生；以及四名本公司獨立非執行董事劉瑞源先生、蕭兆齡先生、黃潤權博士及ANDERSON Brian Ralph先生。

本公告將自其刊發日期起於創業板網站<http://www.hkgem.com>之網頁「最新公司公告」內最少刊登七日，及於本公司網站<http://www.kaisun.hk>刊載。