


# 2020 中期 業績報告



## GEM之特色

**GEM**的定位，乃為中小型公司提供一個上市的市場，此等公司相比起其他在聯交所上市的公司帶有較高投資風險。有意投資之人士應了解投資於該等公司的潛在風險，並應經過審慎周詳的考慮後方作出投資決定。

由於**GEM**上市公司一般為中小型公司，在**GEM**買賣之證券可能會較於主板買賣之證券承受較大之市場波動風險，同時無法保證在**GEM**買賣之證券會有高流通量之市場。

香港交易及結算有限公司及香港聯合交易所有限公司對本報告之內容概不負責，對其準確性或完整性亦不發表任何聲明，並明確表示概不就因本報告全部或任何部分內容而產生或因倚賴該等內容而引致之任何損失承擔任何責任。

本報告之資料乃遵照**GEM**上市規則而刊載，旨在提供有關本公司之資料；各董事願就本報告之資料共同及個別地承擔全部責任。各董事在作出一切合理查詢後，確認就其所深知及確信，本報告所載資料在各重要方面均屬準確完備，沒有誤導或欺詐成分，且並無遺漏任何其他事項，足以令致本報告所載任何陳述或本報告產生誤導。

### 截至2020年6月30日止六個月之財務摘要

- 本集團於六個月期間之收益為約43,900,000港元（截至2019年6月30日止六個月：約47,700,000港元），較2019年同期減少約8.0%。收益貢獻主要來自中國之彩票硬件、彩票遊戲及系統、提供彩票分銷及配套服務、遊戲及娛樂業務。六個月期間之收益減少乃主要由於彩票硬件銷售減少約6,600,000港元以及遊戲及娛樂分部之收益減少約1,000,000港元，部份被彩票遊戲及系統之收益增加約4,600,000港元所抵銷。硬件業務收入的減少是由於2019冠狀病毒病疫情導致多個省份的招標工作及硬件交付較2019年同期延後所致。彩票遊戲及系統之收益增加乃由於中國彩票市場重開後，虛擬體育彩票遊戲於2020年第二季的銷量有所增加。
- 於六個月期間之經營虧損約為105,600,000港元（截至2019年6月30日止六個月：約120,200,000港元），較2019年同期減少約12.1%。
- 於六個月期間之虧損約為109,700,000港元（截至2019年6月30日止六個月：約116,100,000港元），較2019年同期減少約5.5%。
- 董事會不建議派付六個月期間之中期股息。

## 中期業績

董事會宣佈，本集團截至2020年6月30日止三個月（「三個月期間」）及截至2020年6月30日止六個月（「六個月期間」）之未經審核綜合業績連同2019年同期之未經審核比較數字如下：

### 簡明綜合損益及其他全面收益表（未經審核）

截至2020年6月30日止三個月及六個月

	附註	截至6月30日 止三個月		截至6月30日 止六個月	
		2020年 千港元	2019年 千港元	2020年 千港元	2019年 千港元
收益	2	<b>30,191</b>	27,557	<b>43,887</b>	47,722
其他收入		<b>2,003</b>	1,441	<b>5,960</b>	2,782
其他虧損淨額		<b>(348)</b>	(19,371)	<b>(14,156)</b>	(6,347)
僱員福利開支		<b>(39,499)</b>	(47,012)	<b>(90,698)</b>	(106,770)
購買存貨及存貨變動		<b>(3,991)</b>	(2,457)	<b>(9,918)</b>	(6,765)
折舊開支		<b>(5,694)</b>	(5,564)	<b>(11,525)</b>	(11,722)
其他經營開支		<b>(16,246)</b>	(22,312)	<b>(29,180)</b>	(39,095)
<b>經營虧損</b>		<b>(33,584)</b>	(67,718)	<b>(105,630)</b>	(120,195)
可換股債券公平值變動之 收益		-	22,397	-	8,725
或然代價應付帳款公平值 變動之（虧損）／收益		<b>(11,909)</b>	1,046	<b>(2,690)</b>	(2,303)
融資收入淨額		<b>11,977</b>	3,990	<b>24,812</b>	9,485
應佔使用權益法入帳投資的 業績		<b>(7,972)</b>	(4,378)	<b>(21,150)</b>	(10,247)
<b>除所得稅前虧損</b>		<b>(41,488)</b>	(44,663)	<b>(104,658)</b>	(114,535)
所得稅開支	3	<b>(3,607)</b>	(493)	<b>(5,082)</b>	(1,583)
<b>期內虧損</b>	4	<b>(45,095)</b>	(45,156)	<b>(109,740)</b>	(116,118)

	截至6月30日 止三個月		截至6月30日 止六個月		
	2020年 千港元	2019年 千港元	2020年 千港元	2019年 千港元	
附註					
<b>其他全面收益：</b>					
其後將不會重新分類至 損益之項目					
外幣匯兌差額	<b>(1,296)</b>	(16,310)	<b>(10,231)</b>	833	
期內扣除稅項後之 其他全面收益	<b>(1,296)</b>	(16,310)	<b>(10,231)</b>	833	
<b>期內全面收益總額</b>	<b>(46,391)</b>	(61,466)	<b>(119,971)</b>	(115,285)	
<b>應佔(虧損)/溢利：</b>					
本公司擁有人	<b>(50,829)</b>	(46,835)	<b>(117,366)</b>	(119,029)	
非控制性權益	<b>5,734</b>	1,679	<b>7,626</b>	2,911	
	<b>(45,095)</b>	(45,156)	<b>(109,740)</b>	(116,118)	
<b>應佔全面收益總額：</b>					
本公司擁有人	<b>(52,180)</b>	(61,738)	<b>(126,998)</b>	(118,038)	
非控制性權益	<b>5,789</b>	272	<b>7,027</b>	2,753	
	<b>(46,391)</b>	(61,466)	<b>(119,971)</b>	(115,285)	
<b>每股虧損</b>					
基本	5	<b>(0.44港仙)</b>	(0.42港仙)	<b>(1.02港仙)</b>	(1.07港仙)
攤薄	5	<b>(0.44港仙)</b>	(0.47港仙)	<b>(1.02港仙)</b>	(1.07港仙)

## 簡明綜合財務狀況表

於2020年6月30日

	附註	未經審核 於2020年 6月30日 千港元	經審核 於2019年 12月31日 千港元
<b>非流動資產</b>			
物業、廠房及設備		4,617	5,685
使用權資產		10,604	21,135
投資物業		47,154	47,997
商譽		1,055,318	1,067,576
其他無形資產		1,742	1,742
遞延所得稅資產		5,670	6,057
使用權益法入賬的投資		60,682	14,300
其他應收帳款、按金及預付款項		13,655	42,931
		<b>1,199,442</b>	<b>1,207,423</b>
<b>流動資產</b>			
存貨		26,381	11,923
貿易應收帳款	6	21,907	26,646
其他應收帳款、按金及預付款項		107,528	87,350
現金及銀行結餘	7	1,750,059	1,921,376
		<b>1,905,875</b>	<b>2,047,295</b>
資產總額		<b>3,105,317</b>	<b>3,254,718</b>
<b>流動負債</b>			
貿易應付帳款	8	10,392	9,157
應計費用及其他應付帳款		76,181	91,369
合約負債		3,139	7,290
即期所得稅負債		4,067	2,814
租賃負債		5,302	14,581
或然代價應付帳款		72,279	69,589
		<b>171,360</b>	<b>194,800</b>

	未經審核 於2020年 6月30日 千港元	經審核 於2019年 12月31日 千港元
<b>非流動負債</b>		
遞延所得稅負債	6,369	6,425
保修撥備	27,449	31,172
租賃負債	6,027	7,099
	<b>39,845</b>	44,696
負債總額	<b>211,205</b>	239,496
資產淨值	<b>2,894,112</b>	3,015,222
<b>權益</b>		
股本	23,344	23,344
本公司擁有人應佔儲備	2,830,743	2,958,880
	<b>2,854,087</b>	2,982,224
非控制性權益	40,025	32,998
權益總額	<b>2,894,112</b>	3,015,222

## 簡明綜合權益變動表(未經審核)

六個月期間

	本公司擁有人應佔													
	股本 千港元	股份溢價 千港元	就股份 獎勵計劃 持有之 股份 千港元	購股權 儲備 千港元	股份獎勵 儲備 千港元	法定儲備 千港元	匯兌儲備 千港元	實繳盈餘 千港元	物業 重估儲備 千港元	其他儲備 千港元	累計虧損 千港元	小計 千港元	非控制性 權益應佔 千港元	總額 千港元
於2020年1月1日之結餘	23,344	3,389,886	(131,811)	47,547	50,366	24,253	77,971	47,191	14,402	75,406	(636,331)	2,982,224	32,998	3,015,222
期內虧損	-	-	-	-	-	-	-	-	-	-	(117,366)	(117,366)	7,626	(109,740)
期內其他全面收益	-	-	-	-	-	-	(9,632)	-	-	-	-	(9,632)	(599)	(10,231)
期內全面收益總額	-	-	-	-	-	-	(9,632)	-	-	-	(117,366)	(126,998)	7,027	(119,971)
確認以權益結算並 以股份形式付款	-	-	-	-	15,687	-	-	-	-	-	-	15,687	-	15,687
購股權失效	-	-	-	(5,412)	-	-	-	-	-	-	5,412	-	-	-
根據股份獎勵計劃 收購股份	-	-	(16,670)	-	-	-	-	-	-	-	-	(16,670)	-	(16,670)
根據股份獎勵計劃於 歸屬股份獎勵時 轉讓股份	-	1,364	24,479	-	(25,843)	-	-	-	-	-	-	-	-	-
與一名股東之交易 —以股份形式之 僱員補償	-	-	-	-	-	-	-	-	-	495	-	495	-	495
—以股份形式之 僱員補償收費	-	-	-	-	-	-	-	-	-	(651)	-	(651)	-	(651)
於2020年6月30日之結餘	23,344	3,391,250	(124,002)	42,135	40,210	24,253	68,339	47,191	14,402	75,250	(748,285)	2,854,087	40,025	2,894,112
於2019年1月1日之結餘	22,544	3,269,729	(148,805)	97,384	61,311	21,139	87,687	47,191	14,402	75,788	(564,388)	2,983,982	48,749	3,032,731
期內虧損	-	-	-	-	-	-	-	-	-	-	(119,029)	(119,029)	2,911	(116,118)
期內其他全面收益	-	-	-	-	-	-	991	-	-	-	-	991	(158)	833
期內全面收益總額	-	-	-	-	-	-	991	-	-	-	(119,029)	(118,038)	2,753	(115,285)
確認以權益結算並 以股份形式付款	-	-	-	5,022	18,546	-	-	-	-	-	-	23,568	-	23,568
購股權失效	-	-	-	(18,295)	-	-	-	-	-	-	18,295	-	-	-
根據股份獎勵計劃 收購股份	-	-	(5,706)	-	-	-	-	-	-	-	-	(5,706)	-	(5,706)
根據股份獎勵計劃於 歸屬股份獎勵時 轉讓股份	-	(7,984)	31,766	-	(23,782)	-	-	-	-	-	-	-	-	-
與股東之交易 以股份形式之僱員補 償收費	-	-	-	-	-	-	-	-	-	256	-	256	-	256
	-	-	-	-	-	-	-	-	-	(450)	-	(450)	-	(450)
於2019年6月30日之結餘	22,544	3,261,745	(122,745)	84,111	56,075	21,139	88,678	47,191	14,402	75,594	(665,122)	2,883,612	51,502	2,935,114



## 簡明綜合現金流量表(未經審核)

六個月期間

	附註	截至6月30日止六個月	
		2020年 千港元	2019年 千港元
經營活動所用之現金淨額		<b>(118,125)</b>	(154,192)
投資活動(所用)/所產生之現金淨額		<b>(490,914)</b>	28,143
融資活動所用之現金淨額		<b>(19,449)</b>	(10,808)
現金及現金等價物減少淨額		<b>(628,488)</b>	(136,857)
於期初之現金及現金等價物		<b>1,123,876</b>	2,353,368
匯率變動之影響		<b>5,634</b>	2,069
於期末之現金及現金等價物	7	<b>501,022</b>	2,218,580

附註：

## 1. 編製基準

未經審核簡明綜合財務報表乃根據香港會計師公會（「香港會計師公會」）頒佈之香港會計準則第34號「中期財務報告」及GEM上市規則之披露規定編製。

綜合財務報表並未由本公司核數師審核，但已經由本公司審核委員會審閱並發表意見。所應用之會計政策及管理層於應用本集團之會計政策所作出之重大判斷與編製本集團截至2019年12月31日止年度之年度財務報表所採用者一致，惟採納與本集團營運相關並於2020年1月1日開始之年度期間強制生效之新增或經修訂準則、修訂本及詮釋除外。

香港會計師公會已頒佈多項新增及經修訂香港財務報告準則、香港會計準則及詮釋（「新增及經修訂香港財務報告準則」）。採納於本會計期間首次生效之新增或經修訂香港財務報告準則對本集團之經營業績或財務狀況並無重大影響。本集團並無提早採納已頒佈但尚未生效之新增及經修訂香港財務報告準則，原因是本集團正在評估該等新增及經修訂香港財務報告準則對本集團之財務表現及財務狀況之影響。

### 比較數字

若干比較數字已獲重新分類，以與三個月期間及六個月期間採納之未經審核簡明綜合財務報表呈列方式一致。

## 2. 收益及分部資料

收益指於三個月期間及六個月期間主要來自中國之彩票硬件(包括提供相關售後服務)、彩票遊戲及系統、提供彩票分銷及配套服務、遊戲及娛樂之已收及應收款項，有關分析如下：

	截至6月30日止三個月		截至6月30日止六個月	
	2020年 (未經審核) 千港元	2019年 (未經審核) 千港元	2020年 (未經審核) 千港元	2019年 (未經審核) 千港元
彩票硬件	<b>6,865</b>	10,096	<b>12,415</b>	19,064
彩票遊戲及系統	<b>17,449</b>	11,589	<b>23,378</b>	18,754
提供彩票分銷及配套服務	<b>5,114</b>	4,432	<b>7,007</b>	7,856
遊戲及娛樂	<b>763</b>	1,440	<b>1,087</b>	2,048
	<b>30,191</b>	27,557	<b>43,887</b>	47,722

本集團之收益及非流動資產主要來自及與中國之彩票硬件、彩票遊戲及系統、提供彩票分銷及配套服務、遊戲及娛樂業務有關。因此，並無呈報地區分部資料。

## 3. 所得稅開支

三個月期間及六個月期間之所得稅開支指中國企業所得稅。

#### 4. 期內虧損

期內虧損已扣除／(抵免)下列各項：

	截至6月30日止三個月		截至6月30日止六個月	
	2020年 (未經審核)	2019年 (未經審核)	2020年 (未經審核)	2019年 (未經審核)
	千港元	千港元	千港元	千港元
以股份形式付款	6,763	13,581	16,182	23,824
保修撥備	374	454	1,049	1,142
銀行利息收入	(11,847)	(15,921)	(24,513)	(32,119)
可換股債券之利息開支	-	10,703	-	21,910

#### 5. 每股虧損

##### (a) 基本

每股基本虧損乃根據本公司擁有人於三個月期間應佔未經審核虧損約50,829,000港元及本公司擁有人於六個月期間應佔未經審核虧損約117,366,000港元(截至2019年6月30日止三個月及六個月：分別虧損約46,835,000港元及119,029,000港元)除以三個月期間及六個月期間已發行普通股加權平均數約11,672,342,000股(截至2019年6月30日止三個月及六個月：約11,272,342,000股)及撇除就股份獎勵計劃持有的股份加權平均數分別約159,684,000股及163,772,000股(截至2019年6月30日止三個月及六個月：分別約95,437,000股及102,111,000股)計算。

##### (b) 攤薄

每股攤薄虧損乃假設轉換所有潛在攤薄普通股後透過調整發行在外普通股加權平均數計算。本公司擁有四類潛在攤薄普通股：可換股債券、或然代價、購股權及股份獎勵。假設可換股債券已轉換為普通股，而本公司擁有人應佔虧損或溢利獲調整以抵銷相關利息開支及公平值變動。假設或然代價已以普通股結算，而本公司擁有人應佔虧損或溢利獲調整以抵銷相關公平值變動。就購股權及股份獎勵而言，已根據尚未行使購股權及股份獎勵所附帶認購權之貨幣價值進行計算，以釐定可按公平值(其釐定為本公司股份之平均市場股價)收購的股份數量。

於三個月期間及六個月期間，計算每股攤薄虧損時不計入可換股債券，原因為於2020年6月30日概無未轉換可換股債券。計算每股攤薄虧損時並無假設行使尚未行使之購股權及歸屬尚未歸屬之股份獎勵，因有關假設將減少每股攤薄虧損。由於在2020年6月30日條件尚未達成，因此或然代價並無被視作發行在外處理，並於計算每股攤薄虧損時排除在外。

截至2019年6月30日止六個月，計算每股攤薄虧損時並無假設轉換尚未轉換之可換股債券、行使尚未行使之購股權及歸屬尚未歸屬之股份獎勵，因有關假設將減少每股攤薄虧損。由於在2019年6月30日條件尚未達成，因此或然代價並無被視作發行在外處理，並於計算每股攤薄虧損時排除在外。

於截至2019年6月30日止三個月，每股攤薄虧損乃根據本公司擁有人應佔經調整未經審核虧損約58,529,000港元除以截至2019年6月30日止三個月已發行普通股之經調整加權平均數約12,509,866,000股計算。計算每股攤薄虧損時並無假設行使尚未行使之購股權及歸屬尚未歸屬之股份獎勵，因有關假設將減少每股虧損。由於在2019年6月30日尚未達成條件，因此或然代價並無被視作發行在外處理，並於計算每股攤薄虧損時排除在外。

## 6. 貿易應收帳款

貿易應收帳款按相關發票或繳款通知書日期之帳齡分析如下：

	於2020年 6月30日 (未經審核) 千港元	於2019年 12月31日 (經審核) 千港元
0至30日	21,622	24,358
31至60日	96	1,730
61至90日	25	228
91至120日	1	11
121至365日	163	319
	<b>21,907</b>	<b>26,646</b>

## 7. 現金及銀行結餘

	於2020年 6月30日 (未經審核) 千港元	於2019年 12月31日 (經審核) 千港元
現金及現金等價物	501,022	1,123,876
所持有原到期日為三個月以上之定期銀行存款	1,240,080	778,544
已抵押銀行存款	266	2,504
有限制現金	8,691	16,452
	<b>1,750,059</b>	<b>1,921,376</b>

## 8. 貿易應付帳款

貿易應付帳款按發票日期之帳齡分析如下：

	於2020年 6月30日 (未經審核) 千港元	於2019年 12月31日 (經審核) 千港元
0至30日	8,166	6,825
31至60日	–	10
61至90日	–	3
91至120日	3	7
121至365日	42	1,735
365日以上	2,181	577
	<b>10,392</b>	<b>9,157</b>

## 9. 關連方交易

### (a) 銷售服務

	截至6月30日止六個月	
	2020年 (未經審核) 千港元	2019年 (未經審核) 千港元
來自同系附屬公司的遊戲及娛樂業務收益	184	7
來自一家合資公司的遊戲及娛樂業務收益	897	1,143
向一家合資公司收取技術服務費用	698	977

### (b) 購買商品及服務

	截至6月30日止六個月	
	2020年 (未經審核) 千港元	2019年 (未經審核) 千港元
營運彩票分銷業務同系附屬公司收取費用	672	641
向一家同系附屬公司購買彩票分銷業務之營銷服務	151	-
向同系附屬公司購買遊戲及娛樂業務之營銷服務	14	317
向同系附屬公司購買技術服務	799	428
分攤一家同系附屬公司就租用服務的費用	74	83
分攤同系附屬公司就管理及行政服務的費用	4,208	2,919

(c) 主要管理層酬金

期內董事(其為本集團之主要管理人員)酬金如下：

	截至6月30日止六個月	
	2020年 (未經審核)	2019年 (未經審核)
	千港元	千港元
短期僱員福利	3,074	2,690
以股份形式付款	1,847	3,567
離職後福利	99	99
	<b>5,020</b>	<b>6,356</b>

(d) 向關連方提供貸款

	於2020年 6月30日 (未經審核)	於2019年 12月31日 (經審核)
	千港元	千港元
向一家聯營公司提供貸款	30,552	29,847
向高級職員提供貸款	2,110	2,215

(e) 應收／(應付)關連方款項

	於2020年 6月30日 (未經審核)	於2019年 12月31日 (經審核)
	千港元	千港元
應收同系附屬公司	1,917	1,772
應收一家合資公司	4,415	7,963
應付同系附屬公司	(43,397)	(37,976)



## 股息

董事會不建議派付六個月期間之中期股息(2019年：無)。

## 本集團之業績及業務之討論與分析

### 關於本集團

亞博科技於百慕達註冊成立，其股份在GEM上市(股份代號：8279)。亞博科技為綜合技術及服務公司，專注於中國及經甄選的國際市場之彩票、手機遊戲及娛樂市場。作為擁有約340名僱員的阿里巴巴集團的成員公司，亞博科技為阿里巴巴集團及螞蟻集團的獨家彩票平台。

亞博科技的業務大致分為兩類：

- 彩票(包括硬件、遊戲及系統和提供分銷及配套服務)；及
- 遊戲及娛樂。

亞博科技現為世界彩票協會(WLA)的Gold Contributor、亞太彩票協會(APLA)的附屬會員，以及國際智力運動聯盟(IMSAs)的官方合作夥伴。

### 企業策略及目標

亞博科技致力將其業務發展為服務世界各地客戶的全方位彩票、手機遊戲及娛樂內容及技術供應商。

作為阿里巴巴集團及螞蟻集團的獨家彩票平台，彩票技術及服務將繼續為亞博科技的主要專業領域。本集團憑藉豐富的彩票行業經驗，將繼續在彩票產品及業務創新、實體渠道拓展、創新彩票硬件、營銷服務及推廣等方面協助彩票機關，協助擴展彩票產品在中國的覆蓋範圍以及推動行業的整體發展。

本集團將繼續發展多元化遊戲及娛樂平台，旨在整合獨特的社交遊戲及體育娛樂內容，最終創造創新商業模式，以提升本集團的商業價值。

展望未來，亞博科技將繼續於海外尋求機遇，通過推出我們的自有系統及平台以及營運及技術專長，並與海外市場（例如印度、東南亞及其他市場）的當地領先合作夥伴進行策略合作，將我們的業務全球化。

## 行業概覽

### 彩票

中國有兩家法定彩票運營商，即國家福利彩票（「福利彩票」）及國家體育彩票（「體育彩票」）。

根據財政部發佈的數據<sup>#</sup>，於六個月期間，彩票市場的銷售額約為人民幣1,239億元，與2019年同期相比減少約41.7%。當中，福利彩票的銷售額約為人民幣593億元，與2019年同期相比減少約39.4%。體育彩票的銷售額約為人民幣646億元，與2019年同期相比減少約43.7%。除了全國彩票市場於春節休市此因素外，銷售額減少主要是受到新型冠狀病毒（「2019冠狀病毒病」）疫情所影響，期間彩票銷售點的營業時間大幅縮短。

於2019年初，中國彩票管理部門就運營和管理提出一系列建議，旨在改善風險管理監督，促進責任彩票，加強市場監管，確保中國彩票行業健康發展。

<sup>#</sup> 資料來源：中國財政部

## 遊戲及娛樂

中國過去數年的手機數目激增，加上不同遊戲類別的內容不斷提升，導致手機遊戲使用量顯著增加。嶄新科技、完善的網絡基建、存取高速數據成本下降及手機設備增強，均導致中國手機內容使用量增加，繼而推動在手機遊戲及娛樂內容上出現令人驚喜的創新水平。

實際上，中國已成為世界上最大的手機遊戲市場之一。然而，在2018年及2019年間，我們注意到中國政府發出的一些指令，旨在嚴格規範網絡遊戲產業的行政管理，而中國政府亦關注互聯網行業的發展形勢。這可能會對中國整體遊戲行業帶來不確定因素。

## 業務回顧

於2020年初數月，中國的彩票銷售和運營受到2019冠狀病毒病延誤的影響。彩票銷售活動已於2020年3月恢復，本集團將繼續密切監測疫情流行後的最新發展和恢復情況。

## 彩票資源渠道

本集團已於手機淘寶及手機支付寶推出其專用彩票資源渠道。彩票資源渠道雖未有進行任何互聯網彩票銷售，但該渠道為一站式平台，提供眾多彩票相關服務及資源，方便中國的彩票玩家及線上用戶輕鬆獲取資訊及資源，滿足用戶對彩票的不同需要。

彩票資源渠道工具包括顯示若干過往及當前的彩票產品開獎結果。此外，該渠道提供鄰近彩票零售點，為未來進一步整合線上及線下資源鋪路。我們的產品和工具中，最近還新增了體育內容和體育賽事情報服務。我們期望通過該渠道繼續發展線上業務，並將我們與阿里巴巴集團及螞蟻集團業務合作的價值提升至最高，就未來可能批准及授權之線上彩票產品分銷做好準備。

集團將繼續利用和探索與阿里巴巴集團零售生態系統合作的機會，在適當的時候加強彩票分銷模式。我們相信，通過實體零售分銷渠道和網絡，彩票服務和產品的整合將在未來繼續創造協同效應和機會。

## 彩票遊戲及系統

### 開發並提供彩票遊戲、相關軟件及先進支援系統

彩票遊戲及系統分部已儲備了豐富、具吸引力的彩票內容，旨在滿足市場及彩民需求。

## 幸運賽車及e球彩

AGT(由本集團擁有51%權益及Ladbroke Group(世界最大的體育競猜運營公司之一)擁有49%權益)於2011年在中國湖南省推出以賽車為主題的虛擬遊戲「幸運賽車」，並於2013年在中國江蘇省推出以足球為主題的「e球彩」遊戲後，為體育彩票提供中國唯一一個虛擬體育彩票平台。「幸運賽車」及「e球彩」均為虛擬體育彩票遊戲，通過中央伺服器及有線電視於各彩票投注站播出，讓客戶分別對電腦生成的賽車或足球賽事下注。

誠如本公司於2018年11月14日公佈，亞博泰科科技(北京)有限公司(「AGT北京」，由本集團擁有51%權益之附屬公司)已贏得江蘇体彩中心「e球彩」之技術合作協議。根據有關協議，AGT北京繼續負責建設及開發「e球彩」的發行及銷售管理系統(包括按江蘇体彩中心要求進行維護、安裝、調試、持續發展及系統升級)，展期5年。

## 硬件

### **開發、銷售及維護硬件(終端機及其他彩票相關設備)**

亞博科技的硬件分部主要提供體育彩票及福利彩票服務供應，並已配置硬件設備於中國多個省、市、直轄市及自治區。本集團為傳統彩票終端投注設備及紙質即開彩票銷售硬件(即開彩票驗證終端設備，「IVT設備」)的國內領先製造商及供應商之一。本集團的硬件部門繼續專注於研發，以擴闊及提升產品種類並開發新硬件系列。

在六個月期間，本集團贏得五項彩票硬件招標，向中國安徽省、山西省、吉林省、湖北省和貴州省的體彩中心提供彩票終端機。本集團將繼續投標供應彩票及其他硬件市場，並在2019冠狀病毒病造成延誤後，參與恢復招標的新合同競標。

## 遊戲及娛樂

### **線上非彩票遊戲及娛樂內容**

本集團致力將其業務發展為服務世界各地客戶的全方位彩票、手機遊戲、娛樂內容及技術供應商。我們以此為目標並就受監管彩票產品可能獲批准及授權進行線上分銷做好準備，本集團一直通過提供不同種類的自有非彩票遊戲及娛樂內容，以各種線上渠道積極建立線上業務及用戶基礎。

## 國際市場


### 於經甄選海外市場進行策略擴展

本集團與One97 Communications Limited之合資公司繼續在印度發展其手機遊戲及娛樂平台。Paytm First Games (前稱「Gamepind」) 為玩家提供獨特線上體驗，所提供的熱門遊戲內容包括有社交遊戲、卡牌遊戲及夢幻體育遊戲。該平台的用戶基礎顯著增長，並將繼續受益於Paytm和其他精心挑選的營銷渠道。隨著該平台的品牌影響逐漸增加，加上特別在體育類別新增競技遊戲內容，例如於2019年推出其專屬板球頻道及板球夢幻體育遊戲(名為「Paytm First Captains」)。本集團期望Paytm First Games將繼續擴大用戶群體，為該獨一無二的平台流量變現作好準備，從而發揮印度快速增長的手機遊戲及娛樂市場的巨大潛力。

### 業務前景

儘管面臨全球2019冠狀病毒病疫情的不利因素和不確定性，但自從彩票相關活動恢復以來，國內市場穩步復甦。本集團將積極轉型，並鞏固在中國彩票行業的領先地位。作為阿里巴巴集團和螞蟻集團的獨家彩票業務平台，我們希望通過與阿里巴巴集團和螞蟻集團的合作產生協同效應，進一步對接和獲益。

我們在技術業務創新、渠道拓展分銷、智能硬件終端、數據服務和其他增值輔助服務等領域繼續努力與中國更多省級彩票機構合作，這些都是我們彩票計劃的一部分。我們也期望逐步推出SaaS(通過互聯網提供軟件服務)平台，旨在服務和惠及於彩票供應鏈內所有界別的用戶。我們的平台預期將為阿里巴巴數字生態系統內的應用，亦為除了當前的零售模式外，分銷渠道的任何潛在變化提供良好的服務。雖然本集團相信互聯網及手機移動分銷渠道在中國彩票市場的潛力很大，惟線上彩票分銷市場在適用中國法律及法規下將於何時重啟仍存在不確定性，我們會繼續密切留意政策發展。



本集團繼續在移動淘寶和移動支付寶上運營彩票頻道，為現有客戶和潛在客戶提供一站式彩票相關資訊平台。隨著彩票頻道近期新增了體育內容和體育賽事情報服務，我們希望推出更多功能和工具來改善用戶體驗和用戶參與度。

從彩票產品角度來看，我們已經確定即開型彩票遊戲將成為今年彩票產品的重點，因此我們將致力投放資源開拓這個市場。

過渡至新零售模式為本集團硬件業務的進一步發展提供了巨大機遇。有關新零售概念所需的眾多硬件設備與本集團多年來提供的彩票硬件產品在基本技術及組件方面相似。我們相信，在不久的將來，我們的硬件部門將利用這些機會，繼續處於市場的有利地位。

本集團還利用我們現有的產品和技術，創新和改進體育內容的數據化。在Paytm First Games遊戲平台上成功推出我們的夢幻體育產品之基礎上，我們將繼續為合資公司提供技術服務。我們相信，擁有一個強大的以體育為導向的解決方案，將有助於本集團抓住機會，並在快速發展的體育娛樂行業中獲得優勢。

在國際業務方面，本集團將繼續利用我們在體育競猜產品、技術和風險管理方面的專業知識的經驗，在印度等快速增長的市場進行開發。在印度之外，本集團將繼續在選定的國際市場尋找強有力的合適合作夥伴，以運用我們的遊戲及娛樂產品平台以及技術及運營能力，進一步推動B2B全球化業務。

關於我們投資組建的螞蟻銀行(澳門)股份有限公司(前稱「星匯銀行有限公司」)，已於2019年正式運營，本集團對螞蟻銀行(澳門)股份有限公司增加股本投入，表明了我們致力於壯大業務及進一步利用澳門及海外機會的承諾。

本集團將繼續通過收購和投資尋求海外市場的擴張機會，為此，本集團將監察全球營商環境，在有需要時按情況調整投資策略。

最後，本集團將繼續致力加強技術基礎建設及壯大內部實力，專注於為股東帶來長期可持續的增長。

### 財務表現回顧

本集團於六個月期間之收益為約43,900,000港元（截至2019年6月30日止六個月：約47,700,000港元），較2019年同期減少約8.0%。收益貢獻主要來自中國之彩票硬件、彩票遊戲及系統、提供彩票分銷及配套服務、遊戲及娛樂業務。六個月期間之收益減少乃主要由於彩票硬件銷售減少約6,600,000港元以及遊戲及娛樂分部之收益減少約1,000,000港元，部份被彩票遊戲及系統之收益增加約4,600,000港元所抵銷。硬件業務收入的減少是由於2019冠狀病毒病疫情導致多個省份的招標工作及硬件交付較2019年同期延後所致。彩票遊戲及系統之收益增加乃由於中國彩票市場重開後，虛擬體育彩票遊戲於2020年第二季的銷量有所增加。

於六個月期間之經營虧損約為105,600,000港元（截至2019年6月30日止六個月：約120,200,000港元），較2019年同期減少約12.1%。有關減少主要由於本集團採取若干措施以加強對經營成本及開支的成本控制，以提升我們於行內的競爭地位。

於六個月期間之虧損約為109,700,000港元（截至2019年6月30日止六個月：約116,100,000港元）。可換股債券已於2019年8月到期，其後於六個月期間再無確認公平值變動及利息開支。



於六個月期間，應佔使用權益法入帳投資之業績主要為應佔本集團與One97 Communications Limited之合資企業的虧損約21,200,000港元（截至2019年6月30日止六個月：約10,200,000港元）。因印度疫情及Indian Premier League Fantasy賽事延期原因，合資公司之收入受到影響。同時，合資公司持續保持新產品及遊戲的開發、平台投入、擴大用戶群以及於印度佔據更多市場份額。

於六個月期間，其他經營開支約29,200,000港元（截至2019年6月30日止六個月：約39,100,000港元）。此減少乃主要因向其他合資格參與者作出以股份形式付款減少約4,200,000港元，以及有關彩票分銷及彩票遊戲及系統的經營開支減少約4,300,000港元所致。

#### *流動性及財務資源*

於2020年6月30日之現金淨額（定義為現金及現金等價物總額減負債總額（包括貿易應付帳款、應計費用及其他應付帳款、合約負債、租賃負債及或然代價應付帳款））約為338,100,000港元（於2019年12月31日：約934,000,000港元）。本集團於2020年6月30日之總資產及流動資產淨值分別約為3,105,300,000港元及約為1,734,500,000港元（於2019年12月31日：分別約3,254,700,000港元及約1,852,500,000港元）。本集團於2020年6月30日之流動負債約為171,400,000港元（於2019年12月31日：約194,800,000港元）。本集團於2020年6月30日之流動比率（定義為流動資產除以流動負債）約為11.1（於2019年12月31日：約10.5），持續反映本集團財務資源充足。

#### *資本架構及外匯風險*

於六個月期間，本集團以其權益、內部產生現金流量以及認購事項之所得款項撥付資金需求。

於2020年6月30日，本集團並無任何銀行借款。本集團於2020年6月30日之資本負債比率（定義為銀行借款除以權益）因此並不適用。

於2020年6月30日，本集團大部分銀行存款乃以美元、港元及人民幣計值。由於港元與美元掛鈎及本集團絕大部份產生收益之業務、貨幣資產與負債以功能貨幣進行或交易，故本集團於六個月期間所面對之匯率風險微不足道。於六個月期間，本集團既無進行外匯對沖活動，亦無使用任何財務工具作對沖用途。

#### *或然負債及資本承擔*

於2020年6月30日，本集團於六個月期間並無任何重大或然負債及任何重大資本承擔構成GEM上市規則第19章項下之「須予公佈交易」。

#### *於六個月期間之重大投資、重大收購及出售附屬公司、聯營公司及合資公司*

於六個月期間，本集團並無重大投資、重大收購及出售附屬公司、聯營公司及合資公司而構成GEM上市規則第19章項下之「須予公佈交易」。

#### *僱員資料及薪酬政策*

於2020年6月30日，本集團在中國及香港聘有342名（於2019年6月30日：397名）僱員。於六個月期間，總員工成本（不包括董事酬金）約達85,700,000港元（截至2019年6月30日止六個月：約100,400,000港元）。

本集團之薪酬政策是按個別員工之表現和經驗釐定，並與本地市場慣例一致。除薪金外，本集團亦向其僱員提供其他附帶福利，包括年終花紅、購股權計劃、股份獎勵計劃、公積金、社會保障基金、醫療福利及培訓。

### *本集團資產抵押*

於2020年6月30日，銀行存款約300,000港元（於2019年12月31日：約2,500,000港元）存於指定銀行帳戶，作為授予本集團擔保書之擔保。已抵押銀行存款將於授予本集團之相關擔保書解除後解除。

此外，於2020年6月30日，為數約8,700,000港元（於2019年12月31日：約16,500,000港元）的款項由本公司受託人持有，以就根據股份獎勵計劃收購獎勵股份之用。該款項不可供本集團作一般用途。

除上述所披露者外，於2020年6月30日，本集團並無任何資產抵押。

### *財務狀況之重大變動*

於2020年6月30日，本集團之存貨約為26,400,000港元（於2019年12月31日：約11,900,000港元）。由於下半年往往是本集團銷售暢旺之時間，因此本集團一般會於上半年囤積較多存貨，為下半年之銷售作好準備。存貨周轉期由截至2019年12月31日止年度之91日增加至六個月期間之352日，乃主要由於本集團因應即將來臨之2020年第三季度承諾訂單之需求而於期末增加存貨。

於2020年6月30日，本集團之貿易應收帳款約為21,900,000港元（於2019年12月31日：約26,600,000港元）。應收帳款周轉期由截至2019年12月31日止年度之53日增加至六個月期間之101日，乃主要由於本集團過去一直在每年的下半年錄得更為強勁的銷售，因此於每年的下半年一般會作出更多的結清款項，令截至年結時的應收帳款周轉日數減少。

於六個月期間，重新計量Score Value交易項下尚未償還之或然代價應付帳款之公平值錄得虧損約2,700,000港元。公平值計量之重大輸入數據主要包括已公佈之每股收市價。此外，可換券債券已於2019年8月到期，其後於六個月期間再無確認公平值變動及利息開支。

於2020年6月30日，使用權益法入帳投資約為60,700,000港元（於2019年12月31日：約14,300,000港元）。有關增加主要由於向與One97 Communications Limited之印度合資公司注資約70,100,000港元以及部份被應佔使用權益法入帳合資公司之虧損約21,200,000港元抵銷。

#### 六個月期間後重要事項

於本報告日期，本集團並無六個月期間後之重要事項。

#### 認購事項之所得款項用途

本公司於完成後由認購事項所得款項淨額為約2,380,000,000港元。

誠如本公司截至2020年3月31日止三個月之第一季度業績公告（「**第一季度公告**」）所披露，認購事項之所得款項淨額（「**所得款項淨額**」）於2020年3月31日餘下合共約904,500,000港元（「**餘下所得款項淨額**」）。本公司已於第一季度公告公佈餘下所得款項淨額的若干重新分配（「**2020年重新分配**」）以及其理由，而有關重新分配已於三個月期間實施。於三個月期間，餘下所得款項淨額合共約76,900,000港元已由本集團按下表列出之方式用於本集團業務分部，以及投資、收購及一般企業用途。於2020年6月30日餘下的所得款項淨額合共約827,600,000港元已存於本集團之銀行戶口。

擬動用餘下所得款項淨額之本集團業務分部，又或投資、收購或一般企業用途	重新分配之餘下所得款項淨額及於2020年3月31日待用之餘額	於三個月期間實際動用之餘下所得款項淨額	於三個月期間餘下所得款項淨額之實際用途（以及未動用所得款項之預期使用時間及與擬定用途有重大差異（如有）之原因）
------------------------------------	--------------------------------	---------------------	---

(i) 遊戲及娛樂：	約104,500,000港元 (或餘下所得款項淨額之約11.6%)	約7,000,000港元	餘下所得款項淨額用於項目(i)(a)至(i)(c)。
(a) 中國棋牌遊戲、撲克及二打一撲克的發展、運營及推廣			於2020年重新分配後，與擬定用途並無重大差異。
(b) 智力運動、休閒遊戲及娛樂的發展、運營及推廣			分配至「遊戲及娛樂」之餘下所得款項淨額乃預期於2020年12月31日或之前動用，惟需視乎本集團為應對2019冠狀病毒病對餘下所得款項淨額的預期使用時間造成的潛在影響而採取的持續監控及措施。
(c) 不受中國或其他海外市場彩票法律及規例所規限之遊戲及娛樂內容之研發（「研發」）			
(d) 擴展及提升本集團於遊戲及系統技術開發之研發能力			
(e) 向商戶支付營銷費用以促進和推動線上用戶的線上活動			

擬動用餘下所得款項淨額之本集團業務分部，又或投資、收購或一般企業用途	重新分配之餘下所得款項淨額及於2020年3月31日待用之餘額	於三個月期間實際動用之餘下所得款項淨額	於三個月期間餘下所得款項淨額之實際用途（以及未動用所得款項之預期使用時間及與擬定用途有重大差異（如有）之原因）
(ii) 硬件、彩票遊戲及系統：	約250,000,000港元（或餘下所得款項淨額之約27.6%）	約12,200,000港元	餘下所得款項淨額用於項目(ii)(a)至(ii)(c)及(ii)(f)。
(a) 彩票硬件及終端生產的營運及開發			於2020年重新分配後，與擬定用途並無重大差異。
(b) 彩票軟件系統的營運及開發			
(c) 開發彩票硬件及終端生產的輔助部件			分配至「硬件、彩票遊戲及系統」之餘下所得款項淨額乃預期於2020年12月31日或之前動用，惟需視乎本集團為應對2019冠狀病毒病對餘下所得款項淨額的預期使用時間造成的潛在影響而採取的持續監控及措施。
(d) 投資於彩票遊戲			
(e) 待達成若干表現目標後撥付Score Value交易之餘下代價			
(f) 採購、生產、營運及開發智能硬件及配套設備，以及提供相關售後維護服務			

擬動用餘下所得款項淨額之本集團業務分部，又或投資、收購或一般企業用途	重新分配之餘下所得款項淨額及於2020年3月31日待用之餘額	於三個月期間實際動用之餘下所得款項淨額	於三個月期間餘下所得款項淨額之實際用途（以及未動用所得款項之預期使用時間及與擬定用途有重大差異（如有）之原因）
(iii) 彩票代銷：	約206,600,000港元 (或餘下所得款項淨額	約13,600,000港元	餘下所得款項淨額主要用於項目(iii)(b)至(iii)(d)。
(a) 虛擬彩票遊戲的銷售、營銷及代銷	之約22.8%)		於2020年重新分配後，與擬定用途並無重大差異。
(b) 即開型彩票遊戲的銷售、營銷及代銷			
(c) 其他類別彩票遊戲的銷售、營銷及代銷			分配至「彩票代銷」之餘下所得款項淨額乃預期於2020年12月31日或之前動用，惟需視乎本集團為應對2019冠狀病毒病對餘下所得款項淨額的預期使用時間造成的潛在影響而採取的持續監控及措施。
(d) 線上銷售、營銷及代銷彩票產品（包括但不限於與淘寶（中國）軟件有限公司及支付寶（中國）網絡技術有限公司之未來合作）			

擬動用餘下所得款項淨額之本集團業務分部，又或投資、收購或一般企業用途	重新分配之餘下所得款項淨額及於2020年3月31日待用之餘額	於三個月期間實際動用之餘下所得款項淨額	於三個月期間餘下所得款項淨額之實際用途（以及未動用所得款項之預期使用時間及與擬定用途有重大差異（如有）之原因）
<b>(iv) 投資項目及收購：</b>	約104,200,000港元 (或餘下所得款項淨額之約11.5%)	零	分配至「投資項目及收購」之餘下所得款項淨額乃預期於2020年12月31日或之前動用，惟需視乎本集團為應對2019冠狀病毒病對餘下所得款項淨額的預期使用時間造成的潛在影響而採取的持續監控及措施。
(a) 於海外市場在彩票業務以及遊戲及娛樂業務方面的潛在投資項目			
(b) 有關從事彩票業務以及遊戲及娛樂業務的潛在業務收購			
(c) 對本集團與One97 Communications Limited於印度成立之合資公司作出資本投資			
(d) 本集團提供資金以支持在海外市場的業務擴張及持續營運			



擬動用餘下所得款項淨額之本集團業務分部，又或投資、收購或一般企業用途	重新分配之餘下所得款項淨額及於2020年3月31日待用之餘額	於三個月期間實際動用之餘下所得款項淨額	於三個月期間餘下所得款項淨額之實際用途（以及未動用所得款項之預期使用時間及與擬定用途有重大差異（如有）之原因）
<b>(v) 一般企業用途：</b>	約 <b>239,200,000</b> 港元 (或餘下所得款項淨額	約 <b>44,100,000</b> 港元	餘下所得款項淨額用於項目(v)(a)至(v)(b)。
(a) 本集團的員工成本及其他行政開支（包括與股份獎勵計劃有關的成本）	之約 <b>26.5%</b> )		於2020年重新分配後，與擬定用途並無重大差異。
(b) 本集團之一般營運資金			分配至「一般企業用途」之餘下所得款項淨額乃預期於2020年12月31日或之前動用，惟需視乎本集團為應對2019冠狀病毒病對餘下所得款項淨額的預期使用時間造成的潛在影響而採取的持續監控及措施。
<b>總計：</b>	約 <b>904,500,000</b> 港元	約 <b>76,900,000</b> 港元	

本集團將繼續致力按上述分配方式於2020年12月31日或之前悉數動用餘下所得款項淨額。然而，鑑於2019冠狀病毒病大流行導致全球及中國的商業環境極為不明朗及艱難，董事會認為減少開支及放慢海外擴張步伐對本集團而言實屬審慎之舉。悉數動用餘下所得款項淨額的時間可能會延後，而本集團在現階段無法提供一個合理可靠的估計使用時間。本集團將繼續注視疫情的發展和本集團的業務發展，並為著本集團的利益而採取必要措施，以及在需要之情況適時公佈有關預期使用時間。

### 董事及高級行政人員於股份、相關股份及債券中擁有之權益及淡倉

於2020年6月30日，董事及本公司高級行政人員於本公司或其任何相聯法團（定義見證券及期貨條例（「證券及期貨條例」）第XV部）之股份、相關股份及債券中擁有(a)根據證券及期貨條例第XV部第7及8分部須知會本公司及聯交所之權益及淡倉（包括根據證券及期貨條例之該等條文彼等被認為或被視為擁有之權益及淡倉）；(b)根據證券及期貨條例第352條須記錄於該條所指登記冊內之權益及淡倉；或(c)根據GEM上市規則第5.46至5.67條有關董事進行證券交易之規定須知會本公司及聯交所之權益及淡倉如下：

#### a. 於本公司股份及受限制股份單位之權益：

董事姓名	所持有股份／受限制股份單位數目			所持概約百分比 (附註1)
	個人權益	公司權益	合計	
孫豪先生	46,158,000 (附註2)	2,006,250,000 (附註3)	2,052,408,000	17.58%
胡陶冶女士	384,000	—	—	0.003%
楊光先生	—	—	—	0%
李發光先生	—	—	—	0%
紀綱先生	—	—	—	0%
鄒亮先生	—	—	—	0%
羅嘉雯女士	1,750,000	—	1,750,000	0.015%
馮清先生	375,000	—	375,000	0.003%
高群耀博士	750,000	—	750,000	0.006%

附註：

1. 根據於2020年6月30日合共已發行11,672,342,235股股份計算。
2. 包含由孫豪先生實益持有之36,618,000股股份及9,540,000股受限制股份單位（根據本公司股份獎勵計劃授出）。
3. 該等2,006,250,000股股份乃以Maxprofit Global Inc.之名義持有。由於Maxprofit Global Inc.由本公司主席、執行董事兼行政總裁（「行政總裁」）孫豪先生實益及全資擁有，故孫先生被視為於該等股份中擁有權益。

- b. 於阿里巴巴控股(本公司之相聯法團(定義見證券及期貨條例第XV部))之股份及相關股份之好倉：

董事姓名	權益性質	所持阿里巴巴	
		控股股份／ 相關股份 數目 (附註6)	佔阿里巴巴 控股已發行 股份百分比
胡陶冶女士	實益及股本衍生工具權益	134,560 (附註1)	0.001%
楊光先生	實益及股本衍生工具權益	311,320 (附註2)	0.002%
李發光先生	實益及股本衍生工具權益	146,728 (附註3)	0.001%
紀綱先生	實益及股本衍生工具權益	75,640 (附註4)	忽略不計
鄒亮先生	實益及股本衍生工具權益	16,320 (附註5)	忽略不計

附註：

1. 指由胡陶冶女士實益持有之阿里巴巴控股之98,560股普通股及36,000股受限制股份單位。
2. 指由楊光先生實益持有之阿里巴巴控股之71,320股普通股及240,000股受限制股份單位。
3. 指由李發光先生實益持有之阿里巴巴控股之39,328股普通股及107,400股受限制股份單位。
4. 指由紀綱先生實益持有之阿里巴巴控股之29,720股普通股及45,920股受限制股份單位。
5. 指由鄒亮先生實益持有之阿里巴巴控股之16,320股受限制股份單位。
6. 阿里巴巴控股股東於2019年7月15日舉行之股東週年大會上批准增加法定普通股數目並按「一比八」分拆阿里巴巴控股普通股，包括所有未行使／未歸屬之購股權、受限制股份單位及股份獎勵(「股份分拆」)。股份分拆導致每一股阿里巴巴控股之美國存託股份相當於八股普通股。上文所示相關董事各自所持股份／相關股份之數目已經調整以計入股份分拆之影響。

- c. 於阿里巴巴影業集團有限公司(「**阿里影業**」)(本公司之相聯法團(定義見證券及期貨條例第XV部))之股份及相關股份之好倉：

董事姓名	權益性質	所持 阿里影業 股份數目	佔阿里影業 已發行 股份百分比
鄒亮先生	實益擁有人	90,000	忽略不計

除上述所披露者外，於2020年6月30日，概無董事或本公司高級行政人員於本公司或其任何相聯法團(定義見證券及期貨條例第XV部)之股份、相關股份及債券中擁有(a)根據證券及期貨條例第XV部第7及8分部須知會本公司及聯交所之任何權益或淡倉(包括根據證券及期貨條例之該等條文彼等被認為或被視為擁有之權益及淡倉)；或(b)根據證券及期貨條例第352條須記錄於該條所指登記冊內之任何權益或淡倉；或(c)根據GEM上市規則第5.46至5.67條有關董事進行證券交易之規定須知會本公司及聯交所之任何權益或淡倉。

### 主要股東於股份、相關股份及債券中擁有之權益

於2020年6月30日，就董事或本公司高級行政人員所知，以下人士（並非董事或本公司高級行政人員）於股份、相關股份或債券中擁有或被視為擁有根據證券及期貨條例第XV部第2及3分部之規定須予披露，或直接或間接擁有本集團任何其他成員公司之具有投票權之已發行股份5%或以上之權益或淡倉，又或持有有關該等股份之任何購股權，並須記錄於本公司根據證券及期貨條例第336條存置之登記冊之權益或淡倉：

股東名稱	身份	所持股份數目	佔本公司 已發行 股本概約 百分比 (附註1)
Ali Fortune (附註2)	實益擁有人	6,502,723,993	55.71%
Alibaba Investment Limited (附註2)	所控制法團權益	6,502,723,993 (附註8)	55.71%
API Holdings Limited (附註2)	所控制法團權益	6,502,723,993 (附註8)	55.71%
阿里巴巴控股 (附註3)	所控制法團權益	6,502,723,993 (附註8)	55.71%
API (Hong Kong) Investment Limited (附註4)	所控制法團權益	6,502,723,993 (附註8)	55.71%
Shanghai Yunju Venture Capital Investment Co., Ltd. (前稱Shanghai Yunju Investment Management Co., Ltd.) (附註5)	所控制法團權益	6,502,723,993 (附註8)	55.71%
螞蟻科技 (附註6)	所控制法團權益	6,502,723,993 (附註8)	55.71%
杭州雲鉞投資諮詢有限公司 (附註7)	所控制法團權益	6,502,723,993 (附註8)	55.71%
馬雲先生 (附註7)	所控制法團權益	6,502,723,993 (附註8)	55.71%
Maxprofit Global Inc (附註9)	實益擁有人	2,006,250,000	17.19%

附註：

1. 根據於2020年6月30日合共已發行11,672,342,235股股份計算。
2. Alibaba Investment Limited (「AIL」)及API Holdings Limited (「API Holdings」)分別持有Ali Fortune已發行股本之60%及40%。
3. 阿里巴巴控股持有AIL已發行股本之100%。
4. API (Hong Kong) Investment Limited持有API Holdings已發行股本之100%。
5. Shanghai Yunju Venture Capital Investment Co., Ltd. (前稱Shanghai Yunju Investment Management Co., Ltd.) (「Shanghai Yunju」)持有API (Hong Kong) Investment Limited已發行股本之100%。
6. 螞蟻科技持有Shanghai Yunju之100%股權。杭州君瀚股權投資合夥人公司(有限合夥人) (「君瀚」)及杭州君澳股權投資合夥人公司(有限合夥人) (「君澳」)分別持有螞蟻科技約29.86%及20.66%股權。
7. 杭州雲鉞投資諮詢有限公司 (「雲鉞」)為君瀚及君澳之普通合夥人，並由馬雲先生全資擁有。
8. 根據證券及期貨條例第XV部，AIL、阿里巴巴控股、API Holdings、API (Hong Kong) Investment Limited、Shanghai Yunju、螞蟻科技、君瀚、君澳、雲鉞及馬雲先生均被視作於合共6,502,723,993股股份中擁有權益。
9. 誠如上文「董事及高級行政人員於股份、相關股份及債券中擁有之權益及淡倉」一節所披露，孫豪先生透過其於Maxprofit Global Inc之權益，被視為於該等2,006,250,000股股份中擁有權益。

除上文披露者外，於2020年6月30日，就董事或本公司高級行政人員所知，並無任何其他人士（並非董事或本公司高級行政人員）於本公司股份、相關股份及債券中擁有或被視為擁有根據證券及期貨條例第XV部第2及3分部之規定須向本公司披露之權益或淡倉，或直接或間接擁有本集團任何其他成員公司之具有投票權之已發行股份5%或以上之權益或淡倉，又或持有有關該等股份之任何購股權，並須記錄於本公司根據證券及期貨條例第336條存置之登記冊之權益或淡倉。

### 其他人士之權益

於2020年6月30日，除上述由董事、本公司最高行政人員及主要股東所持有於本公司及其相聯法團之股份、相關股份及債券之權益外，概無任何其他人士之權益須記入本公司根據證券及期貨條例第336條存置之登記冊。

### 於競爭業務之權益

於六個月期間，概無董事、本公司控股股東以及彼等各自之緊密聯繫人於與本集團業務競爭或可能競爭之業務中擁有權益。

### 審核委員會

本公司之審核委員會（「**審核委員會**」）由三名獨立非執行董事（即羅嘉雯女士、馮清先生及高群耀博士）組成。審核委員會主席為羅嘉雯女士。本集團於六個月期間之未經審核簡明綜合財務報表並未經本公司核數師審閱，惟已經審核委員會審閱，而審核委員會認為該等業績之編製符合適用之會計準則及規定，亦已作出足夠披露。


## 企業管治常規

董事會致力於維持高水準之企業管治水平，以提升本集團之透明度及保障股東之利益。

本公司已採納GEM上市規則附錄十五所載企業管治守則與企業管治報告（「守則」）之適用守則條文。於六個月期間，本公司已遵守守則，惟以下偏離事項除外：

- (a) 根據守則條文第A.2.1條，主席與行政總裁之角色應有區分，並不應由一人同時兼任。於六個月期間內，本公司之主席兼行政總裁由執行董事孫豪先生兼任。本公司認為將主席與行政總裁之角色合一，可有效制定及執行本公司策略。本公司認為，在董事會及其獨立非執行董事之監督下，本公司架構達致平衡，可充分和公平地代表股東之利益。本公司認為並無急切需要改變該安排；
- (b) 根據守則條文第A.4.2條，每名董事須最少每三年輪值退任一次。然而，根據本公司之公司細則，本公司主席毋須輪值告退，或被計入釐定每年須予退任之董事人數內。由於董事會認為主席持續在職可令本集團保持強而穩定的領導，對本集團之順暢運作十分重要，因此於六個月期間內，董事會主席毋須輪值退任；



- 
- (c) 根據守則條文第A.2.7條，董事會主席須至少每年與獨立非執行董事舉行會議（而無其他董事出席）。於六個月期間內，董事會主席並未與獨立非執行董事舉行該類私人會議。董事會主席認為無必要舉行此類會議，乃由於在全體董事會會議（至少一年舉行四次）上，獨立非執行董事可更直接地向所有其他董事表明彼等之觀點。此外，董事會主席（本身為執行董事）一直歡迎所有獨立非執行董事通過電郵或電話不時直接交流討論有關本公司之任何事宜；
- (d) 根據守則條文第A6.6條，各董事應向本公司披露（其中包括）其於其他上市公司或組織任職及擔任其他重要職務涉及之時間。於六個月期間內，董事概無向本公司作出該等披露。由於董事會已採納企業管治常規，各董事對本集團之貢獻乃每年於董事會會議上檢討及討論（「年度貢獻檢討」），董事會認為評估各董事於本集團外之職務所花時間就年度貢獻檢討而言並無必要，且披露董事履行其職責所花時間並不能準確顯示該董事之效率及其工作之有效性，並可能有誤導成分；
- (e) 根據守則條文第B.1.2(c)條，薪酬委員會應審核及向董事會推薦批准高級管理層之特定薪酬方案。本公司薪酬委員會已審閱其職責範圍並認為審核及向董事會推薦批准高級管理層特定薪酬方案之責任應授權予對高級管理層於日常業務營運中所需的專業水平、經驗及表現有更好理解之執行董事。儘管有上述規定，薪酬委員會將繼續主要負責審核及推薦董事之薪酬方案；

- (f) 根據守則條文第B.1.5條，本公司須在其年報中披露按級別應付高級管理層成員任何薪酬之詳情。本公司並未在其年報中作出有關披露，乃由於董事會認為(i)任何新獲委任「主要行政人員」(定義見GEM上市規則)之薪酬已在本公司根據GEM上市規則第17.50(2)(g)條先前就有關委任而刊發之公告中披露；(ii)本集團內五位最高薪僱員已於本集團年報的綜合財務報表附註中披露；及(iii)披露有關各高級管理層員工之進一步薪酬詳情將產生過於冗長且對股東無額外價值之細節，同時，如本集團日後須尋找替代員工或招募其他高級人員，有關披露可能會降低本集團於其協商高級管理層員工(尤其是該等本不應受上述GEM上市規則第17.50(2)(g)條之披露規定所限的非董事或非本集團主要行政人員人士)薪酬方案時的靈活性；及
- (g) 根據守則條文第E.1.5條，本公司應訂有派付股息的政策並於年報內披露。由於董事會認為由於本公司並無根據百慕達法律計算的任何可供分派儲備，因此要決定股息政策未免言之尚早；即使本公司於未來將有足夠的可供分派儲備以派發股息，董事會尚未評定本集團當時的資金需求(例如，其營運資金需要及資本開支)，然後本公司方能夠決定股息之金額或向股東作出分派所佔的純利比例，故本公司並無有關政策及並無於年報內作出有關披露。

(上述偏離事項(a)至(g)在本公司截至2019年12月31日止年度之年報第23至24頁及在本公司截至2019年6月30日止六個月之中期報告第47至50頁已有類似披露。)

## 董事進行證券交易之交易規定標準

本公司已採納一項不遜於GEM上市規則第5.48至5.67條所載交易規定標準之董事進行證券買賣操守守則，作為董事買賣本公司證券之操守守則（「**操守守則**」）。經向全體董事作出具體查詢後，全體董事確認彼等於六個月期間內均已遵守操守守則所載之交易規定標準。

## 購股權計劃

所有根據本公司於2004年11月18日採納之購股權計劃授出之購股權已於2019年失效。下表載列於六個月期間由董事、本集團合資格僱員及其他合資格參與者根據本公司於2014年12月23日採納之購股權計劃（「**2014年購股權計劃**」）持有之本公司購股權之詳情及變動情況：

購股權類別	授出日期	每股行使價 (港元)	行使期	有權獲得之相關股份數目(就本公司購股權而言)					
				於2020年 1月1日 尚未行使	於六個月 期間已授出	於六個月 期間已行使	於六個月 期間已屆滿	於六個月 期間已沒收	於2020年 6月30日 尚未行使
<b>董事：</b>									
2014年購股權計劃	2015年6月1日	0.858	2016年6月1日至 2020年5月31日	750,000	-	-	(750,000)	-	-
<b>合資格僱員：</b>									
2014年購股權計劃	2015年1月20日	0.92	2016年1月20日至 2020年1月19日	2,137,500	-	-	(2,137,500)	-	-
<b>其他合資格參與者：</b>									
2014年購股權計劃	2015年1月20日/ 2015年7月7日	0.92/1.102	2016年1月20日至 2020年7月6日	77,773,198	-	-	(7,500,000)	-	70,273,198
合計				80,660,698	-	-	(10,387,500)	-	70,273,198
期終可行使				80,660,698					70,273,198
加權平均行使價				1.078港元					1.102港元

於六個月期間，並無任何購股權獲授出及被行使。於六個月期間，概無購股權已註銷，惟涉及10,387,500股股份的購股權已經屆滿。

於2020年6月30日，根據2014年購股權計劃已授出但尚未行使之購股權所涉及之股份數目為70,273,198股股份（於2019年12月31日：80,660,698股股份），相當於2020年6月30日本公司已發行股本約0.6%（於2019年12月31日：約0.7%）。

於過往年度授出之購股權之公平值乃根據二項期權定價模型進行計算，有關詳情如下：

	授出日期		
	2015年7月7日	2015年6月1日	2015年1月20日
於行使已授出購股權時將予發行之 股份數目	300,312,280	72,944,800	52,200,000
已授出購股權之估計公平值 （四捨五入至千港元）	143,454港元	29,474港元	22,915港元
代入該模型之重要數據：			
於授出日期之股份收市價	1.0200港元	0.8400港元	0.9200港元
行使價	1.1020港元	0.8580港元	0.9200港元
預期波幅	66.39%-75.55%	66.59%-73.87%	65.85%-72.71%
購股權之預計年期	2至5年	2至5年	2至5年
無風險利率	0.401%-1.156%	0.444%-1.104%	0.344%-0.971%
股息收益率	無	無	無

預期波幅乃採用經營同類行業其他公司之股價於購股權預期年期內之歷史波幅而釐定。計算公平值時，並無納入已授出之購股權之其他特點。倘購股權於歸屬日期後沒收或於到期日仍未行使，則先前於購股權儲備內確認之金額將撥入累計虧損。

計算購股權之公平值所使用之變數及假設乃基於董事之最佳估計。購股權價值隨若干主觀假設之變數不同而有所差異。

根據該購股權有權獲得相當於相關股份總額25%之購股權部分於首次授出時須於行使期內每年分別歸屬購股權之承授人。倘承授人未於其歸屬予彼後一年內行使該部分之購股權，則該部分之購股權將失效。

### 股份獎勵計劃

於2020年5月22日，董事會根據股份獎勵計劃向(i)執行董事胡陶冶女士；(ii) 6名本公司附屬公司之董事；及(iii) 86名合資格人士授出合共52,744,000股獎勵股份，有關合資格人士為僱員並獨立於本公司及其關連人士。已授出的52,744,000股獎勵股份佔本公司於本報告日期已發行股本約0.45%。按獎勵股份授出日期之收市價每股股份0.48港元計算，52,744,000股獎勵股份之市值為合共25,317,120港元。

於六個月期間，股份獎勵計劃受託人（「受託人」）從聯交所購入合共50,692,000股股份，總代價為約16,700,000港元，以滿足股份獎勵計劃下授出的獎勵股份。

於六個月期間，本公司根據股份獎勵計劃授出52,744,000股獎勵股份，35,567,500股獎勵股份已歸屬予承授人而14,750,000股獎勵股份已被沒收。

全部52,744,000股獎勵股份均透過受託人進行之市場上交易以收購現有股份之方式授出。董事會應促使以本公司之現金資源向受託人支付收購價及有關開支。受託人應於市場收購相關數目之獎勵股份，並應以信託形式為相關獲選參與者持有獎勵股份，直至該等股份根據股份獎勵計劃之條款歸屬予有關獲選參與者及交收為止。獎勵股份概無附帶條件、表現目標或禁售限制。

倘董事會選擇發行新股份以達成日後根據股份獎勵計劃將予授出之任何獎勵股份，則就此發行之新股份數目上限應為於採納日期已發行股份總數之3%（即315,426,263股股份）。於採納日期，已發行股份總數為10,514,208,770股。

#### 購買、贖回或出售本公司上市證券

於六個月期間，本公司或其任何附屬公司概無購買、贖回或出售任何本公司上市證券。

#### SCORE VALUE交易之未結算遞延代價之情況

根據Score Value協議，本公司或買方須於較後階段達成若干先決條件後向Score Value之賣方支付金額最多為300,000,000港元之遞延代價，有關先決條件包括如Score Value通函第9及10頁「遞延代價」一段所述，取得中國有關政府部門就Score Value之一間附屬公司供應彩票遊戲之批准（「**遊戲批准先決條件**」）及達成有關賣方就Score Value之深圳附屬公司於截至2015年、2016年及2017年12月31日止三個財政年度各年提供平均每年人民幣20,000,000元（根據當時之匯率1.26港元兌人民幣1.00元，相當於約25,200,000港元）之溢利擔保。

截至本報告日期，遊戲批准先決條件尚未達成，惟Score Value協議之訂約方一致同意將有關先決條件之截止日期進一步延期至2020年12月31日。因此，Score Value通函第9頁「遞延代價」一段所述之首次遞延代價、第二次遞延代價及第三次遞延代價尚未支付予Score Value賣方。

倘未結算遞延代價付款之情況可予確定，本公司將於適當時候進一步刊發公告。

### 釋義

於本報告內，除文義另有所指外，下列詞語及詞彙應具有以下涵義：

「採納日期」	指	2017年3月17日，即本公司採納股份獎勵計劃之日；
「AGT」	指	亞博科技有限公司，一家於香港註冊成立之公司，由本公司擁有51%權益；
「Ali Fortune」 或「認購人」	指	Ali Fortune Investment Holding Limited，一家於英屬處女群島註冊成立之公司及為本公司之控股股東；
「阿里巴巴集團」	指	阿里巴巴控股及其附屬公司；
「阿里巴巴控股」	指	阿里巴巴集團控股有限公司，一家於開曼群島註冊成立之公司，其美國存託股份（每股相當於8股普通股）於紐約證券交易所上市（股份代號：BABA），及其普通股於聯交所主板上市（股份代號：9988）；

「支付寶」	指	支付寶(中國)網絡技術有限公司，一家於中國註冊成立之公司，亦為螞蟻科技之全資附屬公司；
「螞蟻科技」	指	螞蟻科技集團股份有限公司(前稱浙江螞蟻小微金融服務集團股份有限公司)，一家於中國註冊成立之公司；
「螞蟻集團」	指	螞蟻科技及其附屬公司；
「董事會」	指	董事會；
「本公司」或 「亞博科技」	指	亞博科技控股有限公司，一家於百慕達註冊成立之有限責任公司，其已發行股份在GEM上市；
「可換股債券」	指	本公司根據認購事項向Ali Fortune發行之可換股債券；
「董事」	指	本公司董事；
「GEM」	指	香港聯合交易所有限公司GEM；
「GEM上市規則」	指	GEM證券上市規則；
「本集團」	指	本公司及其附屬公司；
「港元」	指	港元，香港法定貨幣；
「香港」	指	中國香港特別行政區；



「澳門」	指	中國澳門特別行政區；
「財政部」	指	中國財政部；
「中國」	指	中華人民共和國，就本報告而言，不包括香港、澳門及台灣；
「買方」	指	本公司之全資附屬公司Silvercreek Technology Holdings Limited，Score Value交易之買方；
「人民幣」	指	人民幣，中國法定貨幣；
「Score Value」	指	Score Value Limited，為本公司之間接全資附屬公司，Score Value交易之目標公司；
「Score Value協議」	指	本公司、買方、Score Value與賣方就Score Value交易所訂立日期為2014年11月17日之買賣協議；
「Score Value通函」	指	本公司日期為2014年12月8日有關Score Value交易之通函；
「Score Value交易」	指	本公司擬根據Score Value協議收購Score Value之全部股權；
「證券及期貨條例」	指	香港法例第571章證券及期貨條例；
「股份」	指	本公司股本中每股面值0.002港元之普通股；

「股東」	指	股份持有人；
「股份獎勵計劃」	指	本公司於2017年3月17日採納之股份獎勵計劃；
「購股權計劃」	指	本公司於2014年12月23日採納之購股權計劃；
「深圳附屬公司」	指	深圳中林瑞德科技有限公司，一家於中國註冊成立之有限責任公司，為Score Value之間接全資附屬公司；
「體彩中心」	指	體育彩票管理中心；
「體育彩票」	指	中國國家體育彩票；
「聯交所」	指	香港聯合交易所有限公司；
「認購事項」	指	Ali Fortune認購4,817,399,245股新股份及本金總額為712,582,483港元之可換股債券，並已於2016年8月10日完成；
「淘寶」	指	淘寶(中國)軟件有限公司，一家於中國註冊成立之公司及阿里巴巴控股之附屬公司；
「美元」	指	美利堅合眾國法定貨幣；
「賣方」	指	Immense Wisdom Limited及King Achieve Limited，Score Value交易之賣方；

「福利彩票」 指 中國國家福利彩票；及

「%」 指 百分比。

於本報告中，所採用之1.1038港元兌人民幣1.00元之匯率僅供參考。

承董事會命  
亞博科技控股有限公司  
主席兼行政總裁  
孫豪

香港，2020年8月10日

於本報告日期，董事會成員包括(i)執行董事孫豪先生及胡陶冶女士；(ii)非執行董事楊光先生、李發光先生、紀綱先生及鄒亮先生；及(iii)獨立非執行董事羅嘉雯女士、馮清先生及高群耀博士。

本報告將於刊登日期起於聯交所營運之GEM網站[www.hkgem.com](http://www.hkgem.com)之「最新上市公司公告」頁內刊登最少七天，並將於本公司網站[www.agtech.com](http://www.agtech.com)內刊登。