



KAISUN HOLDINGS LIMITED

凱順控股有限公司*

(於開曼群島註冊成立之有限公司)

股份代號：8203

2021

第一季度業績報告

2019年新型冠狀病毒

* 僅供識別

香港聯合交易所有限公司(「聯交所」)GEM之特色

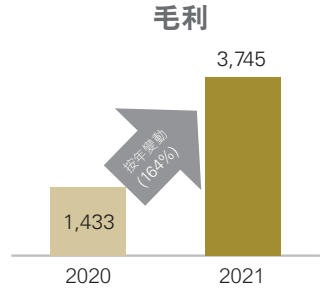
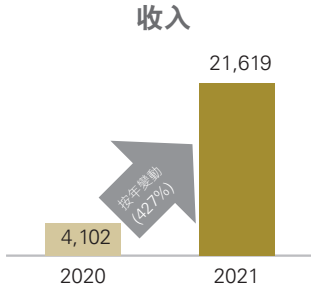
GEM的定位，乃為中小型公司提供一個上市的市場，此等公司相比起其他在主板上市的公司帶有較高投資風險。有意投資的人士應了解投資於該等公司的潛在風險，並應經過審慎周詳的考慮後方作出投資決定。

由於**GEM**上市公司普遍為中小型公司，在**GEM**買賣的證券可能會較於主板買賣之證券承受較大的市場波動風險，同時無法保證在**GEM**買賣的證券會有高流通量的市場。

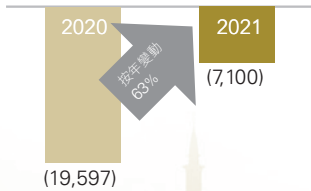
香港交易及結算所有限公司及聯交所對本報告之內容概不負責，對其準確性或完整性亦不發表任何聲明，並明確表示概不就因本報告全部或任何部份內容而產生或因倚賴該等內容而引致之任何損失承擔任何責任。

本報告的資料乃遵照《聯交所的**GEM**證券上市規則》(「**GEM**上市規則」)而刊載，旨在提供有關凱順控股有限公司(「本公司」)的資料；本公司的董事願就本報告的資料共同及個別地承擔全部責任。各董事在作出一切合理查詢後，確認就其所知及所信，本報告所載資料在各重要方面均屬準確完備，沒有誤導或欺詐成分，且並無遺漏任何事項，足以令致本報告或其所載任何陳述產生誤導。

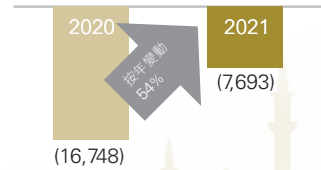
二零二一年第一季業績摘要(千港元)



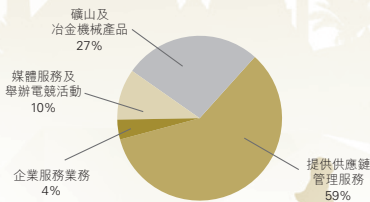
持續營運業務之虧損



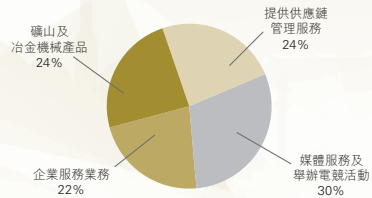
期間虧損



二零二一年分類收入



二零二零年分類收入



本公司董事會(「董事會」)欣然宣佈，本公司與其附屬公司(「本集團」)截至二零二一年三月三十一日止三個月未經審核業績連同截至二零二零年三月三十一日止三個月未經審核比較數據如下：

未經審核簡明綜合損益表

截至二零二一年三月三十一日止三個月

未經審核
截至三月三十一日止
三個月

	附註	二零二一年 千港元	二零二零年 千港元 (重列)
收入	5	21,619	4,102
售貨成本		(17,874)	(2,669)
毛利		3,745	1,433
出售按公平值計入損益之金融資產之收益		1,719	907
按公平值計入損益之金融資產之公平值虧損		(282)	(7,716)
應收貿易賬款及其他應收款項的減值虧損撥回/ (減值虧損)		1,581	(818)
其他收益及虧損		82	83
行政及其他營運開支		(13,945)	(13,486)
持續營運業務之虧損		(7,100)	(19,597)
融資成本	13	(1,290)	(1,422)
除稅前持續營運業務之虧損		(8,390)	(21,019)
終止營運業務			
終止營運業務之虧損		—	(1)
除稅前虧損		(8,390)	(21,020)
所得稅抵免	7	697	4,272
期間虧損		(7,693)	(16,748)

未經審核
截至三月三十一日止
三個月

	二零二一年 千港元	二零二零年 千港元 (重列)
附註		
歸屬於：		
本公司擁有人		
持續營運業務之期間虧損	(6,887)	(14,786)
終止營運業務之期間虧損	<u>—</u>	<u>(1)</u>
本公司擁有人之期間虧損	(6,887)	(14,787)
非控股股東權益		
持續營運業務之期間虧損	(806)	(1,961)
終止營運業務之期間虧損	<u>—</u>	<u>—</u>
非控股股東權益之期間虧損	(806)	(1,961)
期間虧損	<u>(7,693)</u>	<u>(16,748)</u>
每股虧損(港仙)		
基本	<u>(1.19)</u>	<u>(2.56)</u>

未經審核簡明綜合損益及其他全面收益表

截至二零二一年三月三十一日止三個月

	未經審核	
	截至三月三十一日止 三個月	
附註	二零二一年 千港元	二零二零年 千港元 (重列)
期間虧損	(7,693)	(16,748)
其他全面收益		
可重新分類至損益之項目：		
換算海外業務之匯兌差額	859	(6,520)
期間其他全面收益，已扣稅	859	(6,520)
期間全面收益總額	(6,834)	(23,268)
歸屬於：		
本公司擁有人		
持續營運業務之期間虧損	(6,009)	(13,652)
終止營運業務之期間虧損	—	—
本公司擁有人之期間虧損	(6,009)	(13,652)
非控股股東權益		
持續營運業務之期間虧損	(825)	(9,616)
終止營運業務之期間虧損	—	—
非控股股東權益之期間虧損	(825)	(9,616)
全面收益總額歸屬於：		
本公司擁有人	(6,009)	(13,652)
非控股股東權益	(825)	(9,616)
	(6,834)	(23,268)

未經審核簡明綜合權益變動表

截至二零二一年三月三十一日止三個月

	未經審核								
	本公司擁有人應佔								
	股本	股份溢價	股份獎勵計劃所持股份	外幣匯兌儲備	按公平值計入其他全面收益的金融資產儲備	累計虧損	總計	非控股股東權益	權益總額
千港元	千港元	千港元	千港元	千港元	千港元	千港元	千港元	千港元	千港元
於二零二零年一月一日(重列)	57,657	1,361,095	(3,371)	(9,287)	2,400	(1,283,182)	125,312	33,865	159,177
期間全面收益總額(重列)	—	—	—	1,135	—	(14,787)	(13,652)	(9,616)	(23,268)
期間之權益變動(重列)	—	—	—	1,135	—	(14,787)	(13,652)	(9,616)	(23,268)
於二零二零年三月三十一日(重列)	57,657	1,361,095	(3,371)	(8,152)	2,400	(1,297,969)	111,660	24,249	135,909
於二零二一年一月一日(經審核)	57,657	1,361,095	(3,371)	720	2,400	(1,343,350)	75,151	22,949	98,100
期間全面收益總額	—	—	—	878	—	(6,887)	(6,009)	(825)	(6,834)
期間之權益變動	—	—	—	878	—	(6,887)	(6,009)	(825)	(6,834)
於二零二一年三月三十一日	57,657	1,361,095	(3,371)	1,598	2,400	(1,350,237)	69,142	22,124	91,266

附註

1. 一般資料

凱順控股有限公司(「本公司」)在開曼群島註冊成立為有限公司。本公司之註冊辦事處地址為 CRICKET SQUARE, HUTCHINS DRIVE, P.O. BOX 2681, GRAND CAYMAN KY1-1111, CAYMAN ISLANDS。本公司之主要營業地點為香港中環擺花街46號11樓。本公司股份於香港聯合交易所有限公司(「聯交所」)之創業板上市。

本公司為投資控股公司。

2. 編製基準

此簡明綜合財務報表乃根據國際會計準則委員會頒佈之一切適用國際財務報告準則(「國際財務報告準則」)進行編製。國際財務報告準則包括國際財務報告準則(「國際財務報告準則」)、國際會計準則(「國際會計準則」)及詮釋。該等簡明綜合財務報表亦符合聯交所GEM證券上市規則(「GEM上市規則」)之適用披露條文以及香港公司條例(第622章)之披露規定。

此簡明財務資料需與二零二零年年度財務報表一併閱讀。編製此簡明財務資料之會計政策及所需之計算方法與截至二零二零年十二月三十一日止之年度財務報表所採用者一致。

3. 採納新增及經修訂國際財務報告準則

截至二零二一年三月三十一日止三個月內，本集團已採納與其經營業務有關於二零二一年一月一日開始之會計期間生效之所有新增及經修訂之國際財務報告準則（「國際財務報告準則」）。國際財務報告準則包括國際財務報告準則、國際會計準則及詮釋。除下文所述，採納此等新增及經修訂之國際財務報告準則並無對本集團之會計政策以及截至二零二一年三月三十一日止三個月及去年同期所呈報之數額產生重大變動。

本集團並無提早應用已頒佈但尚未於當前會計期間生效之新增及經修訂國際財務報告準則。董事預期新增及經修訂國際財務報告準則將於生效後於本集團綜合財務報表採納。本集團正在評估（倘適用）所有將於未來期間生效之新增及經修訂國際財務報告準則之潛在影響，但尚無法確定此等新增及經修訂國際財務報告準則會否對其經營業績及財務狀況構成重大影響。

4. 公平值計量

公平值指於計量日期市場參與者之間於有序交易中就出售資產所收取或轉移負債所支付之價格。以下公平值計量披露乃採用將用於計量公平值之估值方法輸入數據劃分為三級之公平值架構作出：

第1級輸入數據： 本集團可於計量日期取得相同資產或負債於活躍市場之報價（未經調整）。

第2級輸入數據： 除第1級所包括之報價以外，資產或負債之直接或間接可觀察輸入數據。

第3級輸入數據： 資產或負債之不可觀察輸入數據。

本集團之政策為於事件或情況變動導致轉撥當日確認任何三個等級之轉入及轉出。

(a) 於二零二一年三月三十一日按公平值等級披露：

概述	採用公平值等級：		總計
	第1級 未經審核 千港元	第3級 未經審核 千港元	二零二一年 三月三十一日 未經審核 千港元
經常性公平值計量：			
金融資產			
按公平值計入損益之金融資產			
上市證券	26,700	—	26,700
按公平值計入其他全面收益之金融資產			
非上市股本證券	—	19,100	19,100
總計	26,700	19,100	45,800
經常性公平值計量：			
金融負債			
按公平值計入損益之金融負債	—	36,664	36,664

於二零二零年十二月三十一日按公平值等級披露：

概述	採用公平值等級：		總計
	第1級 經審核 千港元	第3級 經審核 千港元	二零二零年 十二月 三十一日 經審核 千港元
經常性公平值計量：			
金融資產			
按公平值計入損益之金融資產			
上市證券	36,293	—	36,293
按公平值計入其他全面收益之金融資產			
非上市股本證券	—	19,100	19,100
總計	36,293	19,100	55,393
經常性公平值計量：			
金融負債			
按公平值計入損益之金融負債	—	36,664	36,664

(b) 根據第3級按公平值計量的資產的對賬：

	未經審核 截至二零二一年 三月三十一日止 千港元	經審核 截至二零二零年 十二月三十一日止 千港元
按公平值計入其他全面收益的金融資產		
於報告期間開始時	19,100	19,100
購買	—	—
於報告期間結束時	19,100	19,100

於其他全面收益確認的收益或虧損總額於未經審核簡明綜合損益及其他全面收益表中呈列為按公平值計入其他全面收益的股本投資的公平值變動。

(c) 本集團採用之估值程序及估值法以及公平值計量所採用輸入數據於二零二一年三月三十一日披露：

本集團之財務主管負責財務報告目的所需資產及負債之公平值計量(包括第3級公平值計量)。財務主管直接向董事會匯報該等公平值計量。財務主管與董事會至少每年進行兩次估值程序及結果之討論。

就第3級公平值計量而言，本集團通常委聘具備認可專業資格及近期經驗的外部估值專家進行估值。

第3級公平值計量

概述	估值技術	不可觀察輸入值	範圍	輸入值增加對公平值的影響	公平值	
					二零二一年 三月三十一日 千港元 未經審核 資產/(負債)	二零二零年 十二月三十一日 千港元 經審核 資產/(負債)
分類為按公平值計入 其他全面收益的 金融資產之 私人股本投資	貼現現金流量	資本的加權平均成本	14%(二零二零年 十二月三十一日: 14%)	減少	10,900	10,900
			2%(二零二零年 十二月三十一日: 2%)	增加		
			11%(二零二零年 十二月三十一日: 11%)	增加		
分類為按公平值計入 其他全面收益的 金融資產之 私人實體可續回優先股	貼現現金流量	貼現率	4.30%(二零二零年 十二月三十一日: 4.30%)	減少	8,200	8,200
			20.6%(二零二零年 十二月三十一日: 20.6%)	減少		
			無因險利率	0.01%-0.08% (二零二零年 十二月三十一日: 0.01%-0.08%)		
按公平值計入損益的 金融負債	貼現現金流量	無因險利率	0%	減少	(36,664)	(36,664)
			0%	減少		
			股息收益率	0%(二零二零年 十二月三十一日: 0%)		
		波幅	40%-60% (二零二零年 十二月三十一日: 40%-60%)	減少		

於報告期間內，所採用估值法並無任何變動。

5. 收入

收入明細

期內主要產品或服務線與客戶合約的收入明細如下：

	未經審核 截至三月三十一日止 三個月	
	二零二一年 千港元	二零二零年 千港元
與國際財務報告準則第15號範圍內的客戶簽訂的合約收入 按主要產品或服務線劃分的明細		
持續經營業務		
銷售貨品：		
— 提供供應鏈管理服務	12,710	985
— 礦山及冶金機械產品	5,735	995
提供服務：		
— 企業服務業務	837	887
— 媒體服務及舉辦電競活動	2,337	1,235
	21,619	4,102

凱順控股有限公司
二零二一年第一季度業績報告

本集團的收入來源於以下主要產品系列及地區在一段期間內及某一時間點的貨品及服務轉撥：

截至三月三十一日止三個月 (未經審核)	提供供應鏈管理服務		礦山及冶金機械產品		企業服務業務		媒體服務及舉辦電競活動		總計	
	二零二一年 千港元	二零二零年 千港元	二零二一年 千港元	二零二零年 千港元	二零二一年 千港元	二零二零年 千港元	二零二一年 千港元	二零二零年 千港元	二零二一年 千港元	二零二零年 千港元
主要地區市場收入										
— 香港	—	—	—	—	—	258	2,087	484	2,087	742
— 中國 — (香港除外)	12,710	985	5,735	995	—	—	—	—	18,445	1,980
— 杜拜	—	—	—	—	—	—	—	421	—	421
— 其他	—	—	—	—	837	629	250	330	1,087	959
	<u>12,710</u>	<u>985</u>	<u>5,735</u>	<u>995</u>	<u>837</u>	<u>887</u>	<u>2,337</u>	<u>1,235</u>	<u>21,619</u>	<u>4,102</u>
來自外部客戶的收入										
	<u>12,710</u>	<u>985</u>	<u>5,735</u>	<u>995</u>	<u>837</u>	<u>887</u>	<u>2,337</u>	<u>1,235</u>	<u>21,619</u>	<u>4,102</u>
收入確認時間										
於某一時間點轉撥的產品	12,710	985	5,735	995	—	—	—	—	18,445	1,980
在一段時間內轉撥的產品及服務	—	—	—	—	837	887	2,337	1,235	3,174	2,122
	<u>12,710</u>	<u>985</u>	<u>5,735</u>	<u>995</u>	<u>837</u>	<u>887</u>	<u>2,337</u>	<u>1,235</u>	<u>21,619</u>	<u>4,102</u>
總計	<u>12,710</u>	<u>985</u>	<u>5,735</u>	<u>995</u>	<u>837</u>	<u>887</u>	<u>2,337</u>	<u>1,235</u>	<u>21,619</u>	<u>4,102</u>

6. 分部資料

本季度本集團有三個可呈報分部，即開採煤炭業務，諮詢及媒體服務業務及企業及投資業務。

於二零二零年十二月三十一日止年度，本集團管理層已重新審閱分部報告資料，並重新安排分部報告結構，以與呈報予主要經營決策者供其作出資源分配策略決策的內部財務資料一致。本集團的可呈報分部重新安排如下：

- 本集團過往三個可報告分部(i)於新疆生產及開採煤炭；(ii)就礦產業務提供供應鏈管理服務(包括物流服務)；及(iii)於山東的礦山及冶金機械設備的生產合併為一個可報告分部 —「開採煤炭業務分部」；
- 本集團過往三個可報告分部(i)舉辦電競活動；(ii)企業服務業務；及(iii)媒體服務合併為一個可報告分部 —「諮詢及媒體服務業務分部」；及
- 本集團買賣證券業務及其他經營分部的可報告分部(不符合釐定可呈報分部的任何量化閾值)合併為一個可呈報分部 —「企業及投資業務分部」。

截至二零二零年三月三十一日止三個月分部資料的比較金額已重新分類，以反映該變動。

本集團之可呈報分部為可提供不同產品及服務之策略性商業單元。由於每一項業務需不同之科技及營銷策略，所以分別單獨管理。

經營分部之會計政策與綜合財務報表附註2所述者相同。分部損益不包括股息收入。分部資產不包括應收關聯方之欠款。分部非流動資產不包括金融工具。

有關經營分部溢利或虧損、資產及負債之資料：

	持續經營業務			
	諮詢及			總計
	開採煤炭 業務分部	媒體服務 業務分部	企業及投資 業務分部	
千港元	千港元	千港元	千港元	
截至二零二一年三月三十一日				
止三個月(未經審核)				
來自外部客戶之收入	18,445	3,174	—	21,619
分部虧損	(4,583)	(530)	(2,580)	(7,693)
於二零二一年三月三十一日				
(未經審核)				
分部資產	268,310	3,654	78,839	350,803
分部負債	<u>113,666</u>	<u>2,792</u>	<u>138,046</u>	<u>254,504</u>

截至二零二零年三月三十一日

止三個月(未經審核)	(經重列)	(經重列)	(經重列)	(經重列)
來自外部客戶之收入	1,980	2,122	—	4,102
分部虧損	(7,959)	(1,227)	(7,562)	(16,748)

截至二零二零年三月三十一日

止三個月(未經審核)				
分部資產	219,044	5,377	89,480	313,901
分部負債	<u>52,891</u>	<u>1,468</u>	<u>123,634</u>	<u>177,993</u>

分部收入之對賬：

未經審核
截至三月三十一日止
三個月

	二零二一年 千港元	二零二零年 千港元
收入		
可呈報分部收入總額	21,619	4,144
撇銷分部間收入	—	(42)
綜合收入	<u>21,619</u>	<u>4,102</u>

7. 所得稅抵免

	未經審核 截至三月三十一日止 三個月	
	二零二一年 千港元	二零二零年 千港元
即期稅項 — 香港及中國		
所得稅	28	(90)
遞延稅項	(725)	(4,182)
	<u>(697)</u>	<u>(4,272)</u>

根據兩級制利得稅制度，於香港成立之合資格集團實體的首2百萬港元溢利按稅率8.25%徵稅，而超過上述金額之溢利將以16.5%的稅率徵稅。未符合兩級制利得稅制度之集團實體的溢利將繼續按稅率16.5%徵稅。

中國企業所得稅已按25%（二零二零年：25%）之稅率計提撥備。

其他地方應課稅溢利之稅項支出乃按本集團經營所在國家之現行稅率，並根據現有法律、詮釋及慣例計算。

8. 股息

董事不建議派付截至二零二一年三月三十一日止三個月之股息（二零二零年三月三十一日止三個月：無）。

9. 每股虧損

每股基本虧損基於如下計算：

	未經審核 截至三月三十一日止 三個月	
	二零二一年 千港元	二零二零年 千港元 (重列)
計算每股基本虧損之虧損	<u>(6,887)</u>	<u>(14,787)</u>
股份數目		
計算每股基本虧損之普通股加權平均股數	<u>576,566</u>	<u>576,566</u>

於截至二零二一年三月三十一日及二零二零年三月三十一日止期間，本公司並無有任何潛在攤薄影響的普通股，故並無呈列每股攤薄虧損。

10. 股本

	未經審核於 二零二一年 三月三十一日 千港元	經審核於 二零二零年 十二月三十一日 千港元
法定股本： 5,000,000,000股每股面值0.10港元之普通股	<u>500,000</u>	<u>500,000</u>
已發行及繳足股本： 576,566,055股(二零二零年十二月三十一日： 576,566,055股)每股面值0.10港元之普通股	<u>57,657</u>	<u>57,657</u>

11. 無形資產

	採礦權 千港元	勘探及 評估資產 千港元	總計 千港元
於二零二零年一月一日	166,365	—	166,365
自在建工程轉撥 添置	—	9,759	9,759
匯兌差額	10,265	3,019	13,284
於二零二零年十二月三十一日及 二零二一年一月一日	176,630	56,029	232,659
匯兌差額	(169)	(53)	(222)
於二零二一年三月三十一日	176,461	55,976	232,437
累計攤銷			
於二零二零年一月一日	52,266	—	52,266
年度攤銷	10,190	—	10,190
匯兌差額	3,805	—	3,805
於二零二零年十二月三十一日及 二零二一年一月一日	66,261	—	66,261
期內攤銷	2,690	—	2,690
匯兌差額	(63)	—	(63)
於二零二一年三月三十一日	68,888	—	68,888
賬面值			
於二零二一年三月三十一日	107,573	55,976	163,549
於二零二零年十二月三十一日	110,369	56,029	166,398

採礦權

於二零二一年三月三十一日，本集團之採礦權指生產及開採位於中國新疆煤礦之權利。煤礦之主要儲藏量為動力煤。採礦權乃於採礦權期限內按成本減累計攤銷及減值虧損列賬。

勘探及評估資產

勘探及評估資產包括採礦及勘探權之成本，以及搜尋礦產資源及釐定開採該等資源在技術及商業上是否可行而產生之開支。

於二零二零年十二月三十一日，本集團就位於中國新疆的面積為7.35平方公里的礦區取得礦產勘探許可證。勘探許可證的法定期限為5年，至二零二五年八月止。礦區於二零二一年三月三十一日二零二零年十二月三十一日處於勘探及評估階段，且勘探及評估資產直至可合理確定該礦區可進行商業性開採及勘探許可證轉變為採礦權後方可進行攤銷。

12. 按公平值計入損益的金融資產

未經審核
截至三月三十一日止
三個月

	二零二一年 千港元	二零二零年 千港元
按公平值計之股權證券 於香港上市	<u>26,700</u>	<u>41,815</u>
分析為： 流動資產	<u>26,700</u>	<u>41,815</u>

上述金融資產之賬面值分類如下：

	未經審核 截至三月三十一日止 三個月	
	二零二一年 千港元	二零二零年 千港元
持作交易	26,700	41,815

根據國際財務報告準則第9號，上述金融資產的賬面值按公平值計入損益計量。

13. 融資成本

	未經審核 截至三月三十一日止 三個月	
	二零二一年 千港元	二零二零年 千港元
應付債券利息	1,250	1,333
租賃負債的利息部分	40	89
	1,290	1,422

管理層討論及分析

二零二零年香港整體經濟收縮6.1%，是有記錄以來最大的下跌。由於新型冠狀病毒大流行給全球和本地經濟活動造成沉重打擊，經濟於二零二零年第一季度同比收縮明顯擴大至9.0%。預期香港經濟將在二零二一年恢復增長，但復甦的幅度及強度會受到與新型冠狀病毒大流行的高度不確定性所影響。

強制性檢疫隔離政策及保持社交距離措施嚴重影響我們本地及海外的業務，員工流動性的停頓使我們難以處理海外業務，本地的防疫措施禁止我們舉辦任何宣傳業務的項目。除非防疫措施得以放寬，否則我們現在的經營環境難以得到改善。

市場狀況仍然充滿挑戰及活力，我們期待注射疫苗能幫助二零二一年的業務回復正常。儘管如此，新型冠狀病毒大流行的發展及其影響於不久將來仍是不確定，本集團的管理團隊已作最好的準備克服此艱難時期。相對而言，香港及中國的環境比較安全，我們將專注於此區域的業務及暫時放輕我們的海外業務。

礦產資源、礦山及冶金機械的生產及供應鏈管理

i. 山東 — 礦山及冶金機械的生產

滕州凱源實業有限公司(「滕州凱源」)為本集團附屬公司的合資企業；經營礦業及冶金機械零件生產，擁有32套礦用產品安全標誌證書。其主營產品為架空乘人裝備及配件生產，並負責安裝技術支持和售後服務。

二零二一年中國的煤炭設備需求分析

中國煤炭進口政策收緊，澳煤進口受限，但國內煤炭需求依舊強勁。國家統計局公佈，一至二月份中國煤炭產量6.2億噸，同比增長25.0%；進口量4,113萬噸，同比下降39.5%；發電量12,428億千瓦時，同比增長19.5%。為應付持續上升的能源需求，中央近月加快審批煤礦項目，增加國內煤炭產量，確保煤炭供應能夠自給自足。

集團認為，中國將維持現有的煤炭政策方針，繼續減少對外國煤炭的依賴，並強化國內煤炭供應網，推動煤炭產能產量釋放，相信會帶動國內煤炭機械設備需求進一步增長，為滕州凱源的業務帶來正面的影響。

滕州凱源第一季度摘要

- 滕州凱源於繼續積極跟進應收賬的回收，務求提高資金流動性，緩解現金流壓力。
- 隨著新冠病毒疫情緩和，部分停工緩產的行業逐步回到正軌，山東凱源的業務亦逐漸恢復，於二零二一年第一季度錄得銷售收入約574萬港元。



生產廠房逐步復工



礦用裝備的研發

ii. 山東 — 供應鏈管理服務

山東凱萊能源物流有限公司(「山東凱萊」)乃本公司附屬公司及山東八一煤電化有限公司的合資企業。

山東凱萊專注於煤炭供應鏈管理、裝卸、倉儲及物流業務，擁有濟南鐵路局分配的鐵路分段使用權。山東凱萊的物流基地位於中國鐵路運輸的心臟位置，鄰近有多家國企化工企業，具有地理優勢。現時山東凱萊物流基地佔地110,000平方米，包括環保裝置及倉儲中心，年均裝卸量為300萬噸。

二零二一年中國煤炭鐵路運輸分析

國鐵集團表示，二零二一年將會採取「以貨補客」策略，重點保障煤、油等重點能源以及生活物資的運輸，並訂出全年貨物發送量目標為37億噸，預計同比增長3.4%。數據顯示，二零二一年第一季度，國家鐵路發送貨物9.23億噸，同比增長12%，其中三月發送貨物3.10億噸，同比增長10.1%，可見鐵路運輸增長強勁。

另外，中國進口煤政策持續收緊，為保障煤炭供應穩定，滿足市場用煤需求，國內煤炭產量大增，帶動煤炭產業鏈的發展。數據顯示，二零二一年第一季度，國內鐵路煤炭、電煤日均裝車8.2萬車和5.5萬車，均創歷史新高。

集團認為，國內煤炭產量需求大增，將帶動煤炭產業鏈的發展，山東凱萊的煤炭供應鏈業務量將有望提升。



山東凱萊第一季度摘要

- 山東凱萊正式營運位於車站台的全蓋式環保擴建倉儲中心，減低施工時產生的揚塵，控制揚塵污染，響應環保，提倡減廢，支持可持續發展概念。
- 受惠於國內疫情受控、煤炭市場需求的上升及倉儲中心的擴建，山東凱萊營業額有所提高，於第一季錄得營業收入約1,271萬港元，較去年同期增長11倍。



全新全蓋式倉儲中心全面投入營運

iii. 新疆 — 煤炭開採業務(山東凱萊全資附屬公司)

新疆吐魯番星亮礦業有限公司(「星亮礦業」)為山東凱萊全資附屬公司，位於吐魯番市七泉湖鎮，地處新疆四大煤田之一的吐哈煤田，其煤種主要為長焰煤，用途包括髮電和化工用。二零一八年星亮礦業得到吐魯番高昌區政府的認同，簽訂誠信協議，以星亮礦業作為整合主體，將整合附近小型煤礦的資源。

為配合整合工程，星亮礦業已於二零二零年八月十一日完成120萬噸探礦證。另外，火區治理煤礦滅火工程的申請手續陸續在處理中。由於新疆昌吉呼圖壁縣豐源煤礦於二零二一年四月十日發生透水事故，影響審批進度，預計二零二一年第二季度才會通過批文，並與施工隊伍陝西錦越泰建設工程團隊初步就火區治理煤礦滅火工程達成合作協議，為將來滅火工程的開展作準備。

二零二一年新疆煤礦業分析

國家發改委公佈，二零二一年一至二月，新疆全區原煤產量4,488.1萬噸，同比增長8.8%；全區總發電量764.7億千瓦時，同比增長22.7%，反映中央加大國內煤炭生產力度，填補煤炭進口減少的缺口，保障能源供應穩定。

另外，由於新疆昌吉回族自治州呼圖壁縣雀爾溝鎮豐源煤礦礦井發生透水事故，當局加強煤礦建設安全管理，要求對年產60萬噸以下的煤礦依法關停整頓，並開展煤礦安全生產隱患排查，督促企業嚴格落實各項安全防範措施，促使省內部分礦山加快更新設備。

集團認為，中國煤炭生產重心已逐步轉移到新疆，產煤地位舉足輕重，區內礦山煤炭建設邁向現代化。在煤電需求及國家宏觀政策推動下，星亮礦將會為集團帶來持續穩定的收益。

新疆星亮礦第一季度摘要

- 星亮礦的施工團隊開始前期的基建工程以加大礦區行政區的面積，平整堆煤場的道路，為未來火區滅火工程作出前期準備。隊伍亦於礦區待命，各類施工機械在礦區待機，隨著完成火區治理煤礦滅火工程最後的審批工序，能即時展開施工計劃。
- 為保障員工生命安全，星亮礦的施工團加強對應急救援逃生等方面的知識，嚴格遵守安全管理制度，全面落實安全防範責任。
- 繼續準備120萬噸採礦證的申請手續，預計今年內能到達程序的最後階段並獲得審批。



與施工隊討論煤礦滅火工程計劃

iv. 蒙古國 — 供應鏈管理服務

凱順集團收購的蒙古國喬伊爾市鐵路站臺位於俄羅斯與中國之間，是中蒙俄三國物流運輸必經之地，地理位置優勢明顯。喬伊爾站台佔地總共35,000平方米，年均裝卸量總量達到180萬噸，主要提供裝卸，報關，倉儲及物流業務。

二零二一年新型冠狀病毒疫情下的蒙古國煤炭行業

蒙古國家統計辦發佈的統計數據顯示，二零二一年一至三月，蒙古國煤炭出口總量為667.18萬噸，同比增長113.73%。

今年以來，蒙古國煤炭產量和出口大增，主要與去年同期因疫情影響而停產有關。當前，蒙古疫情尚未受控，不時出現新的新冠確診病例，疫情管控措施隨時都有可能升級，口岸管理也將面臨隨時關閉的嚴峻局面。但總體發展趨勢來看，今年蒙古國煤炭出口應大大好於去年，有望出現較大幅度的增長，甚至創出歷史新高。

集團認為，隨著中澳貿易摩擦持續升溫，蒙古與中國將加強貿易合作，長遠有利喬伊爾物流中心的業務發展。

喬伊爾項目第一季度摘要

- 由於蒙古國確診病例數持續攀升，蒙古國政府提高防疫措施，持續全面停駛聯外定期航班，以及往返中國、俄羅斯之國際載客火車班次，並繼續封閉與中、俄兩國之陸路邊界，停飛國際定期航班。本集團的管理團隊未能親身到達現場處理情況，因此本集團會繼續以不同的渠道與賣方進行溝通，商討喬伊爾市鐵路物流中心站台收購的前期履行條款，務求儘快達成共識，完成收購。



農業投資與發展

凱順控股繼續從企業管制，內部監控，審計等方面支持祥利農業有限公司的業務、營運、財務、法規及其他方面的發展。

祥利集團經過20多年的演變及發展，如今已是一家擁有獨特整合綠色食品產業鏈的企業，從管理種植／供應源頭以至維護建設覆蓋中國境內外批發經營和終端零售的綠色食品實體及網上供銷平台。

集團現管有蔬菜種植基地約8,000畝。

祥利農業第一季度摘要

- 祥利繼續擴展「源生菜」的銷售渠道，擴大大地市場的佔有率。
- 祥利本季重點發展茶葉貿易，將茶葉產品打入內地網上休閒食品銷售平台，分銷茶葉至各地。

二零二一年第二季發展目標

在已有業務的基礎下繼續努力，務求儘快全面回覆正常生產，並加速拓展業務，第二季度主要目標包括：

山東 — 礦山及冶金機械的生產

- 隨著新型冠狀病毒疫情緩和，以及全新礦用裝備的推出，預計能為第二季帶來正面影響，提高山東凱源的營業額。

山東 — 供應鏈管理服務

- 山東凱萊于第二季研究提高營運效率的計劃，在擴大營運量的同時亦維持營運效率，積極提高公司利潤。煤炭市場的活躍亦令供應鏈管理服務的需求增加，支持山東凱萊繼續擴大業務。

新疆 — 煤炭開採業務

- 施工團隊于第二季繼續在星亮礦待命，並嚴格遵守安全管理制度，全面落實安全防範責任。隨著最後審批的完成，就能儘快開展火區自燃煤的滅火工程施工計劃，在維持礦區工作環境安全的同時，亦能為集團創造額外收益。
- 繼續準備120萬噸採礦證的前期申請手續，預計今年內能獲得審批。

蒙古國 — 供應鏈管理服務

- 本集團會繼續與賣方商討喬伊爾市鐵路物流中心站台收購的前期履行條款，儘快完成收購併開始建設。

農業投資與發展

- 發展蔬菜板塊，完善雲南蔬菜種植基地的設施，擴大業務規模。
- 致力計劃蔬菜、水果及茶葉的內銷策略，加大國內市場的佔有率，提升品牌知名度。



凱順商業策略顧問

公關諮詢服務

受疫情影響香港本地旅遊會議、活動展覽業(MICE)持續低迷。因此團隊在過去一年積極投身業務轉型，開拓新模式新業務，在今年第一季度尤見成效。除了為客戶提供定制化線上雲會議服務之外，團隊在網站建構、平面設計、文字寫作、廣告代理等方面有所進展。三月團隊首次拿下大宗汽車車身廣告代理業務，從平面設計，與運營商的溝通到實地拍攝，為客戶匹配最優最高效宣傳方案。第二季度，團隊將在現有業務的基礎進一步拓展客戶，提升業務量。

電競業務

凱順旗下電競公司EvoLoop於第一季度首次推出全新線上女子電競嘉年華年挑戰賽，以線上賽事模式解決因應疫情而無法舉辦線下巡迴賽的停滯。本次賽事獲得包括羅技G在內的國際知名品牌贊助支援並進一步擴展了賽事覆蓋區域。賽事將在非洲，美洲，大洋洲，歐洲與亞洲多地舉行，並在全球多個社交媒體平台上進行直播講解。截至報告發佈之日，在中東與非洲的賽事已告一段落，獲得超過30萬關注度與曝光量。本次賽事繼續獲得包括羅技G在內的國際知名品牌贊助支持，團隊也將在品牌影響力方面持續發力，打造可持續品牌價值。融資方案持續推進中，預計第二季度將有所進展。

凱順信託

2020年凱順信託資產行政規模實現逆流增長。二零二一年第一季度，凱順信託業務持續穩定，通過加入行業學會，與同行交流及吸收行業資訊，同時致力建立高效積極的專業人士服務網路，持續降低經費；與基金經理維持良好關係，在未來將進一步拓展客戶實現資本行政規模有序增長。

證券交易業務

本集團的香港上市證券交易業務繼續由投資委員會來監督並期提供證券分析及業績報告。在過去三個月，新冠肺炎疫情持續影響全球經濟，而金融市場因美債孳息率上升而表現波動，但隨著全球不同貨幣及經濟寬鬆的政策，加上疫苗接種率上升，市場人士對經濟前景抱樂觀態度。香港方面疫情依然反復，失業率持續上升，但隨著政府推出多項紓困及接種疫苗的措施，提振投資者信心，令股票市場交投再度活躍，同時新股集資市場暢旺，恒生指數已恢復到新冠疫情爆發前的水準。

投資委員會認為病毒有機會出現變種的可能性，全球新冠肺炎疫情將繼續反復。投資策略方面，將繼續將資源投放於新經濟股為主及有股息的股票上。

恒生指數及道瓊工業平均指數圖表(2021年第一季度表現)



截至二零二一年三月三十一日，上市證券的公允值為26,670,870港元。上市證券成本總額為47,771,529港元。

截至二零二一年三月三十一日止三個月，我們部分持有的證券出現了未實現的虧損，令上市證券公允價值下降為282,050港元。

財務回顧

本集團於二零二一年第一季度之收入約為2,160萬港元，較去年同期增加約427%（二零二零年第一季度：410萬港元）。收入增加的原因是由於提供供應鏈管理服務及礦山及冶金機械產品等恢復營運二零二一年第一季度。

本集團於二零二一年第一季度之毛利較二零二零年同期增加約164%至370萬港元（二零二零年第一季度：140萬港元）。毛利潤增加是由於前段所述之原因導致收入上升。

本集團於二零二一年第一季度之行政及其他營運開支總額約為1,390萬港元，較去年同期沒有重大改變（二零二零年第一季度：1,350萬港元）。

於二零二一年第一季度本集團之持續經營虧損約為709萬港元（二零二零年第一季度虧損：1,960萬港元）。經營虧損有所收窄是由於以按公平價值計入損益之金融資產之公平價值損失由約770萬港元減少至30萬港元及出售按公平價值計入損益之金融資產之收益約170萬港元。與2019年同期相比，因在出售了部份二零一九年持有的上市證券後，本集團的投資組合縮小，導致金融資產的公平價值損失下降。

於二零二一年第一季度本集團期間虧損總額約為769萬港元，較去年同期減少約54.1%（二零二零年第一季度期間虧損：1,675萬港元）。

二零二一年第一季度本公司擁有人應佔全面虧損總額約為600萬港元（二零二零年第一季度本公司擁有人應佔全面收益：1,365萬港元）。

截至二零二一年第一季度止，本集團持有按公平價值計入損益的金融資產約2,670萬港元，全為投資於在香港上市之證券。在香港股市表現不佳的情況下，出售按公平價值計入損益之金融資產收益約170萬港元（二零二零年第一季度收益：90.7萬港元），而截至二零二一

年第一季度止的按公平值計入損益之金融資產的公平值虧損約為30萬港元(二零二零年第一季度虧損：770萬港元)。按公平值計入損益的金融資產之詳情載列如下：

公司名稱	截至 二零二一年 三月三十一日		公平值於 二零二一年 三月三十一日 之未變現 收益/(虧損) 港元	公平值於		按公平值計入損益原因 港元		
	於二零二一年 三月三十一日	於二零二一年 三月三十一日		二零二一年 三月三十一日	二零二零年 三月三十一日			
	所持股份數目	持百分比		淨值百分比	佔本集團資產			
香港上市之證券								
百度集團股份有限公司 (9888)(附註1)	100	0.000004%	(3,900)	21,300	—	0.02%	25,200	股價下跌
嗶哩嗶哩股份有限公司 (9626)(附註2)	60	0.00002%	1,200	49,680	—	0.05%	48,480	—
中銀香港(控股)有限公司 (2388)(附註3)	15,000	0.0001%	54,750	407,250	352,500	0.45%	462,750	—
壹家壹品(香港)控股有限公司 (8101)(附註4)	9,800,000	2.82%	(1,029,000)	3,528,000	4,557,000	3.87%	14,020,604	股價下跌
匯豐控股有限公司 (0005)(附註5)	20,000	0.0001%	95,000	910,000	815,000	1.00%	1,015,000	—
騰訊控股有限公司 (0700)(附註6)	1,500	0.00002%	(141,750)	915,000	—	1.00%	1,056,750	股價下跌
天臣控股有限公司 (1201)(附註7)	13,215,000	1.10%	(132,150)	5,286,000	10,470,160	5.79%	6,199,305	股價下跌
華科資本有限公司 (1140)(附註8)	17,476,000	0.60%	873,800	15,553,640	14,679,840	17.04%	24,943,440	—
泰加保險(控股)有限公司 (61611)(附註9)	—	—	—	—	5,418,150	—	—	—
總計			(282,050)	26,670,870	36,292,650	29.22%	47,771,529	

附註：

1. 百度集團股份有限公司(聯交所上市編號：9888) — 百度集團股份有限公司是擁有強大互聯網基礎的領先AI公司。
2. 嗶哩嗶哩股份有限公司(聯交所上市編號：9626) — 嗶哩嗶哩股份有限公司是中國年輕一代的標誌性品牌及領先的視頻社區。集團是一個全方位的視頻社區，提供多樣化而廣泛的內容以滿足年輕一代的不同興趣。
3. 中銀香港(控股)有限公司(聯交所上市編號：2388) — 中銀香港(控股)有限公司之主要業務為提供銀行及相關之金融服務。
4. 壹家壹品(香港)控股有限公司(聯交所上市編號：8101) — 壹家壹品(香港)控股有限公司的主要業務活動為投資控股。其附屬公司的主要業務為：(i)設計、製造及銷售床墊及軟床產品；(ii)物業投資；(iii)證券投資；及(iv)提供物業管理及物業代理服務。
5. 匯豐控股有限公司(聯交所上市編號：0005) — 匯豐控股有限公司透過零售銀行及財富管理、工商業務、環球銀行及資本市場和環球私人銀行這四大環球業務向客戶提供各項產品和服務。

凱順控股有限公司

二零二一年第一季度業績報告

- 騰訊控股有限公司(聯交所上市編號:0700) — 騰訊控股有限公司主要提供增值服務、金融科技及企業服務以及網絡廣告服務。
- 天臣控股有限公司(聯交所上市編號:1201) — 天臣控股有限公司於年內之主要業務為鋰離子動力電池業務及物業及文化業務。
- 華科資本有限公司(聯交所上市編號:1140) — 華科資本有限公司的主要投資目標是投資於分散化全球投資組合包括上市和非上市公司從而獲得中期至長期資本增值。
- 泰加保險(控股)有限公司(聯交所上市編號:6161) — 泰加保險(控股)有限公司主要從事直接一般保險承保業務。

於二零二一年三月三十一日,本集團持有按公平值計入其他全面收益之金融資產及於聯營公司之投資分別為約1,910萬港元及零港元,全為香港及英國的非上市股權證券及可贖回優先股組成。按投資成本的按公平值計入其他全面收益之金融資產及聯營公司之投資之詳情載列如下:

公司名稱	於二零二一年	於二零二一年	於二零二一年	投資成本	
	三月三十一日	三月三十一日	三月三十一日	於二零二一年	於二零二一年
	所持股份數目	持股百分比	佔本集團資產	三月三十一日	十二月三十一日
			淨值百分比	港元	港元
公平值計入其他全面收益之					
金融資產					
Cheung Lee Farming Corporation (附註1)	870	8.7%	9.53%	8,700,000	8,700,000
康萊米科技有限公司(附註2)	990	9.9%	0.001%	990	990
信盈控股有限公司(附註3)	8,000,000	N/A	8.77%	8,000,000	8,000,000
			<u>18.30%</u>	<u>16,700,990</u>	<u>16,700,990</u>
於聯營公司之投資					
SCH Limited(附註4)	45,560	45.56%	—	8	8
Sturgeon Capital Limited(附註4)	24,999	2.49%	—	7,800,000	7,800,000
			—	<u>7,800,008</u>	<u>7,800,008</u>

附註：

1. Cheung Lee Farming Corporation根據英屬處女群島的法律成立的有限責任公司。Cheung Lee Farming Corporation與子公司的主要業務是從事生產和分銷無公害蔬菜業務。
2. 康萊米科技有限公司乃根據香港特別行政區法律。他們從事電子消費產品的銷售，主要產品包括平板電腦，智能手機，智能手錶，智能拐杖，VR，電動自平衡踏板車等。
3. 信盈控股有限公司主要業務為投資控股，其子公司結合金融全球化發展與互聯網資訊技術創新手段，為國內企業和個人客戶提供創新和高效融資、評估、諮詢管理、互聯融通、金融電子商務等更多可供選擇的專業金融服務，並持有兩種類型的借貸信用證，分別是融資性擔保機構經營許可證及深圳市小額貸款業務資格。
4. Sturgeon Capital Limited (「Sturgeon Capital」) 是一家駐倫敦的投資經理公司，專門投資於一帶一路國家。如日期為二零一九年十一月十一日的公告所載，我們收購了SCH Limited的45.56%股權，SCH Limited持有Sturgeon Capital約90.04%的股權(「此收購」)。

有關更多此收購的資訊，請參考二零二零年十一月二十三日刊登的二零一九年年報第142-143頁的綜合財務報表附註23「於聯營公司之投資」。

截至二零二零年十二月三十一日止年度，本公司董事已就取消股份交換及重組安排與SCH集團控股人士進行磋商。

本集團管理層決定就投資於聯營公司的款項作出全額減值，以反映潛在虧損風險。

為提供現金以營運Sturgeon Capital，於二零二一年一月二十五日，Sturgeon Capital發行及配發750,000股普通股新股，而Kaisun Energy Management Limited所持有Sturgeon Capital有效股權被攤薄至12.8%。

於二零二一年四月一日，由於持續虧損及難以前往倫敦處理相關事宜，SCH Limited的股東決定進行註銷公司及變賣資產。於二零二一年四月十四日，SCH Limited變賣資產後支付本公司大概29,000英鎊。於本報告日期，有關註銷程序尚未完成。在SCH Limited變賣資產後，集團所持有Sturgeon Capital的有效股權將會進一步下跌。

本公司董事確認，截至批准財務報表當日，磋商尚未獲最終敲定。



流動資金及財政資源

於二零二一年三月三十一日，本集團之銀行及現金結餘約為3,110萬港元(二零二零年十二月三十一日：2,430萬港元)。

於二零一八年八月二十四日，本公司發行了二零二零年到期的8%非上市債券，本金總額為50,000,000港元。其中，所得款項淨額中的30,000,000港元用於收購蒙古國喬伊爾市鐵路物流月台的項目，而按日期為二零一八年十二月二十日公告內所載方式動用。其餘的淨額將用於促進我們的貿易業務。

於二零二零年，本公司與債券持有人已簽署補充協議，債券還款日期獲延長至二零二一年八月二十三日，年息由8%增至10%。

資本負債比率

於二零二一年三月三十一日，本集團之資本負債比率(即本集團應付債券除以本集團總資產之比例)為0.14(二零二零年十二月三十一日：0.16)。

外匯風險

本集團之大部份買賣交易、資產及負債以港元、人民幣(「人民幣」)、美元及塔吉克斯坦索莫尼計算。於二零二一年三月三十一日，本集團之外匯合約、利息、貨幣掉期或其他金融衍生工具並無承擔重大風險。

未經審核截至二零二零年三月三十一日止三個月第一季度業績報告與本報告之比較數字之間的重大差異

由於未經審核截至二零二零年三月三十一日止三個月第一季度業績報告所載之財務資料於其刊發日期未經審計師同意，且其後已對有關資料作出調整，因此本公司股東及潛在投資者務請垂註未經審核截至二零二零年三月三十一日止三個月第一季度業績報告與本報告所披露比較數字之間的重大差異。主要詳情及原因載列如下：

未經審核 截至三月三十一日止 三個月			
附註	二零二零年 (重列) 千港元	二零二零年 (已公告) 千港元	差異 千港元
收入	4,102	4,102	—
售貨成本	<u>(2,669)</u>	<u>(2,669)</u>	—
毛利	1,433	1,433	—
出售按公平值計入損益之金融資產之收益	907	907	—
按公平值計入損益之金融資產之公平值虧損	(7,716)	(7,716)	—
應收貿易賬款及其他應收款項的減值虧損 (i)	(818)	(3,986)	3,168
其他收入及收益	83	83	—
行政及其他營運開支	<u>(13,486)</u>	<u>(13,486)</u>	—
持續營運業務之虧損	(19,597)	(22,765)	3,168
應佔聯營公司溢利 (ii)	—	(162)	162
融資成本	<u>(1,422)</u>	<u>(1,422)</u>	—
除稅前持續營運業務之虧損	(21,019)	(24,349)	3,330
終止營運業務			
終止營運業務之虧損	<u>(1)</u>	<u>(1)</u>	—
除稅前虧損	(21,020)	(24,350)	3,330
所得稅抵免	<u>4,272</u>	<u>4,272</u>	—
期間虧損	<u>(16,748)</u>	<u>(20,078)</u>	3,330

未經審核
截至三月三十一日止
三個月

附註	二零二零年 (重列) 千港元	二零二零年 (已公告) 千港元	差異 千港元
歸屬於：			
本公司擁有人			
持續營運業務之期間虧損	(14,786)	(18,116)	3,330
終止營運業務之期間虧損	(1)	(1)	—
	(14,787)	(18,117)	3,330
本公司擁有人之期間虧損			
非控股股東權益			
持續營運業務之期間虧損	(1,961)	(1,961)	—
終止營運業務之期間虧損	—	—	—
	(1,961)	(1,961)	—
非控股股東權益之期間虧損			
	(16,748)	(20,078)	3,330
期間虧損			
每股虧損(港仙)			
基本	(2.56)	(3.48)	

未經審核
截至三月三十一日止
三個月

附註	二零二零年 (重列) 千港元	二零二零年 (已公告) 千港元	差異 千港元
期間虧損	(16,748)	(20,078)	3,330
其他全面收益			
可重新分類至損益之項目： 換算海外業務之匯兌差額	(6,520)	7,263	(13,783)
年度其他全面收益，已扣稅	(6,520)	7,263	(13,783)
期間全面收益總額	(23,268)	(12,815)	(10,453)
歸屬於：			
本公司擁有人			
持續營運業務之期間虧損	(13,652)	(10,928)	(2,724)
終止營運業務之期間虧損	—	—	—
本公司擁有人之期間虧損	(13,652)	(10,928)	(2,724)
非控股股東權益			
持續營運業務之期間虧損	(9,616)	(1,887)	(7,729)
終止營運業務之期間虧損	—	—	—
非控股股東權益之期間虧損	(9,616)	(1,887)	(7,729)
全面收益總額歸屬於：			
本公司擁有人	(13,652)	(10,928)	(2,724)
非控股股東權益	(9,616)	(1,887)	(7,729)
	(23,268)	(12,815)	(10,453)

附註：

- (i) 差異乃由於按照二零一九年債務人之落實預期信貸虧損評估及已在二零一九年確認所致。
- (ii) 差異乃由於本公司於二零一九年決定按成本記錄於聯營公司的投資賬面值所致。

其他資料

1. 董事及最高行政人員持有本公司之股份權益

董事及本公司最高行政人員(「最高行政人員」)持有本公司之股份(「股份」)權益如下：

董事及最高行政人員 姓名	身份	於二零二一年 三月三十一日 股份數目	佔於二零二一年 三月三十一日 總已發行股份概約 百分比
陳立基	實益擁有人	167,263,298(附註1)	29.01%
楊永成	實益擁有人	1,675,000(附註2)	0.29%
黃潤權	實益擁有人	525,000(附註3)	0.09%
劉瑞源	實益擁有人	204,000(附註3)	0.04%
Anderson Brian Ralph	實益擁有人	150,000(附註3)	0.03%
陳振郎	實益擁有人	6,147,000(附註4)	1.07%
程可彤	實益擁有人	220,000(附註4)	0.04%

除上文披露外，於二零二一年三月三十一日，概無董事及最高行政人員擁有根據香港法例第571章《證券及期貨條例》(「證券及期貨條例」)第XV部第7及8分部須知會本公司及聯交所，或根據證券及期貨條例第352條須記入該條所指由本公司存置之登記冊，或根據GEM上市規則有關董事進行證券交易之第5.46條至5.67條須知會本公司及聯交所於本公司或任何相聯法團(定義見證券及期貨條例第XV部)之股份、相關股份及債券之權益或淡倉。

附註：

1. 於二零一七年一月十六日配發供股股份後及於二零一七年二月十六日十股股份合併為一股股份生效後，陳立基先生(「陳先生」)實益持有之股份總數為159,132,298。其中2,004,000股份屬於按本公司於二零一三年五月十日採納股份獎勵計劃(「2013股份獎勵計劃」)於二零一五年十二月三十日獎勵給予陳先生作為董事的股份。另外，陳先生於二零一七年三月二十九日至二零一七年十二月三十一日在市場購買2,750,000股份。因此，於二零一七年十二月三十一日的股份總數為161,882,298。

於二零一八年三月二十二日按2016股份獎勵計劃(定義見下文)獎勵3,081,000股份給予陳先生作為董事。因此陳先生所持本公司之股份總為164,963,298。另外，陳先生由二零一八年六月二十九日至二零一八年九月三十日在市場購買1,490,000股股份。因此，於二零一八年十二月三十一日的股份總數為166,453,298。

於二零一九年一月一日至二零一九年十二月三十一日，陳先生在市場購買810,000股股份。因此，於二零二一年三月三十一日，陳先生持有股份總數為167,263,298。

2. 其中400,000股屬於按2013股份獎勵計劃於二零一五年十二月三十日獎勵給予楊永成先生作為董事的股份。於二零一八年三月二十二日按2016股份獎勵計劃(定義見下文)授予1,000,000股份予楊先生。
3. 其中150,000股份屬於按2013股份獎勵計劃於二零一五年十二月三十日分別獎勵給予劉瑞源先生、黃潤權博士及Anderson Brian Ralph先生作為董事的股份。
4. 於二零一九年六月十九日，陳振郎先生及程可彤先生獲委任為聯席行政總裁，而此乃陳振郎先生及程可彤各自持有股份之數目。

2. 主要股東持有股份權益

於二零二一年三月三十一日，就董事所知，以下人士（董事或最高行政人員除外）於股份及相關股份中擁有根據證券及期貨條例第XV部第2及3分部的條文須向本公司披露的權益或淡倉如下：

於股份及相關股份之好倉

股東姓名／名稱	身份及權益性質	股份數目	於二零二一年
			三月三十一日 佔已發行股份總數 概約百分比
陳先生	實益擁有人	167,263,298	29.01%
楊寶儀女士	配偶之權益(附註1)	167,263,298	29.01%
張雄峰先生(「張先生」)	實益擁有人	81,950,000	14.21%
吳明琴女士	配偶之權益(附註2)	81,950,000	14.21%

附註：

1. 此等股份總數由陳先生實益持有。由於楊寶儀女士是陳先生的配偶，按證券及期貨條例，楊寶儀女士亦被視為持有該等股份權益。
2. 此等股份總數由張先生實益持有。由於吳明琴女士是張先生的配偶，按證券及期貨條例，吳明琴女士亦被視為持有該等股份權益。

除上文所披露者外，就董事所知，並無任何其他人士（董事及最高行政人員除外），於二零二一年三月三十一日於股份或相關股份擁有或被視為擁有根據證券及期貨條例第十五部第2及第3部之條文規定須向本公司及聯交所披露之權益或淡倉。

3. 以股份為基礎的薪酬計劃

本公司現保持2016股份獎勵計劃(定義見下文)作為以股份為權益結算基礎的薪酬計劃，旨在協助招攬、挽留及激勵主要員工。計劃的合資格參與者包括本公司董事(包括獨立非執行董事)及本集團的其他僱員。

2016股份獎勵計劃

本公司於二零一六年六月十四日採納股份獎勵計劃(「2016股份獎勵計劃」)。除董事會透過董事會決議案決定提早終止股份獎勵計劃外，2016股份獎勵計劃應於此計劃採納日起五年內生效。倘董事會授出獎勵股份後會導致根據2016股份獎勵計劃授予獎勵股份最多股份總數目超過本公司不時之已發行股本總數10%，則不可再進一步授出獎勵股份。

於截至二零二一年三月三十一日止三個月內，2016股份獎勵計劃的的受託人並未根據股份獎勵計劃規則及信託契約的條款，在聯交所購買股份。2016股份獎勵計劃所持股份總數為13,610,000。

截至二零二零年三月三十一日止三個月內，本公司員工或董事均未獲2016股份獎勵計劃授出之任何股份。

4. 董事於競爭業務之權益

董事或彼等各自之聯繫人士(定義見GEM上市規則)概無於對本集團構成競爭或可能構成競爭之任何業務擁有任何權益，與本集團之間亦無任何其他利益衝突。

5. 購買、出售或贖回上市證券

截至二零二零年三月三十一日止三個月內，本公司並無贖回任何本公司上市證券，本公司之任何附屬公司亦無於本年度購買或出售任何本公司上市證券。

企業管治

董事會及管理層堅守良好的企業管治原則，以求達致穩健管理及增加股東價值。該等原則重視透明度及獨立性。

董事會已成立下列委員會，並訂立其職權範圍，有關條款符合GEM上市規則附錄十五所載《企業管治守則》(「企管守則」)及《企業管治報告》之規定，而職權範圍之詳情已載列於本公司網站：www.kaisun.hk「投資者關係」項目下之「企業管治」段：

- 審核委員會
- 薪酬委員會
- 提名及企業管治委員會

所有委員會的成員均以獨立非執行董事為主。本公司審核委員會，薪酬委員會及提名及企業管治委員會均由獨立非執行董事擔任主席。

1. 審核委員會

本公司已成立審核委員會(「審核委員會」)，並書面訂明職權範圍，載有董事會採納之委員會權限及職責。

審核委員會由三名獨立非執行董事劉瑞源先生、黃潤權博士及Anderson Brian Ralph先生組成，而劉瑞源先生乃審核委員會之主席。

審核委員會之主要職責為檢討及監督本集團之財務申報程序、風險管理及內部監控系統，並為董事會與本公司核數師之間就屬於本集團審核範疇內之事項提供重要連繫。委員會亦檢討外部及內部審核之成效及進行風險評估。

審核委員會已審閱截至二零二一年三月三十一日止三個月之未經審核第一季業績及本報告，而審核委員會認為該業績之編製符合適用之會計準則及法律規定，並已作出足夠之披露。

2. 企業管治常規守則

董事會致力維持良好企業管治之操作及程序。本公司截至二零二一年三月三十一日止三個月內回顧期間內遵從企管守則。

3. 有關董事進行證券交易之行為守則

本公司於二零二零年度已採納有關董事進行證券交易之行為守則，其條款不比GEM上市規則第5.48至5.67條載列所規定買賣準則寬鬆。本公司亦已向所有董事作出具體查詢，而就本公司所知，董事並無任何不遵守規定買賣準則及進行證券交易之行為守則之情況。

4. 審閱風險管理和內部控制有效性審查

董事會已對截至二零二一年三月三十一日止期間就本集團風險管理及內部控制系統的有效性進行年度檢討，涵蓋重大財務，營運及合規監控，並認為本集團的風險管理及內部監控系統，屬有效及合適。

承董事會命
凱順控股有限公司
主席
陳立基

香港，二零二一年五月七日

本報告之中英版本如有任何歧義，概以英文本為準。

於本報告日期，董事會包括二名執行董事陳立基先生及楊永成先生；以及三名獨立非執行董事劉瑞源先生、黃潤權博士及ANDERSON Brian Ralph先生。

本報告將自其刊發日期起於GEM網站www.hkgem.com之網頁「最新上市公司公告」內最少刊登七日，及於本公司網站www.kaisun.hk刊載。