



On Real International Holdings Limited

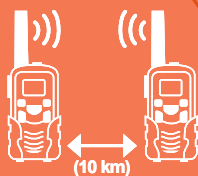
安悅國際控股有限公司

(於開曼群島註冊成立的有限公司)


股份代號: 8245



250M



IPX2



# 2021

中期報告

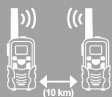
## 香港聯合交易所有限公司(「聯交所」)GEM的特色

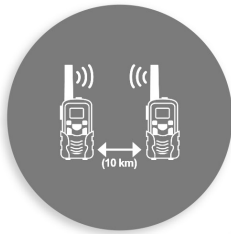

GEM的定位，乃為中小型公司提供一個上市的市場，此等公司相比起其他在聯交所上市的公司帶有較高投資風險。有意投資的人士應了解投資於該等公司的潛在風險，並應經過審慎周詳的考慮後方作出投資決定。

由於GEM上市公司普遍為中小型公司，在GEM買賣的證券可能會較於聯交所主板買賣之證券承受較大的市場波動風險，同時無法保證在GEM買賣的證券會有高流通量的市場。

香港交易及結算所有限公司及聯交所對本報告的內容概不負責，對其準確性或完整性亦不發表任何聲明，並明確表示概不就因本報告全部或任何部分內容而產生或因倚賴該等內容而引致的任何損失承擔任何責任。

本報告的資料乃遵照聯交所GEM證券上市規則(「GEM上市規則」)而刊載，旨在提供有關安悅國際控股有限公司(「本公司」，連同其附屬公司統稱「本集團」)的資料；本公司的董事(「董事」)願就本報告的資料共同及個別地承擔全部責任。各董事在作出一切合理查詢後確認，就其所知及所信，本報告所載資料在各重要方面均準確完備，沒有誤導或欺詐成分，且並無遺漏任何事項足以令致本報告或其所載任何陳述產生誤導。





## 目錄

公司資料	3
財務摘要(未經審核)	5
管理層討論及分析	6
其他資料	17
未經審核簡明合併財務報表	21
未經審核簡明合併中期財務資料附註	27

# 公司資料

## 董事

執行董事：  
陳龍銘先生(主席)  
楊成偉先生  
冼佩瑩女士

非執行董事：  
陶康明先生

獨立非執行董事：  
陳劭民先生  
王青雲先生  
鄭濟富先生

審核委員會  
王青雲先生(主席)  
陳劭民先生  
鄭濟富先生

薪酬委員會  
陳劭民先生(主席)  
王青雲先生  
鄭濟富先生

提名委員會  
鄭濟富先生(主席)  
陳劭民先生  
王青雲先生

公司秘書  
李卓文先生

合規主任  
楊成偉先生

授權代表  
楊成偉先生  
李卓文先生

註冊辦事處  
Cricket Square  
Hutchins Drive  
P.O. Box 2681  
Grand Cayman  
KY1-1111 Cayman Islands

香港主要營業地點  
香港  
灣仔  
軒尼詩道200號地下

<b>開曼群島股份過戶登記總處</b>	Conyers Trust Company (Cayman) Limited Cricket Square Hutchins Drive P.O. Box 2681 Grand Cayman KY1-1111 Cayman Islands
<b>香港股份過戶登記分處</b>	寶德隆證券登記有限公司 香港北角 電氣道148號 21樓2103B室
<b>主要往來銀行</b>	香港上海滙豐銀行有限公司 香港 皇后大道中1號
<b>核數師</b>	開元信德會計師事務所有限公司 香港 九龍尖沙咀 天文台道8號10樓
<b>股份代號</b>	8245
<b>公司網站</b>	<a href="http://www.on-real.com">www.on-real.com</a>

# 財務摘要

- 截至2021年9月30日止六個月的本公司收益約為54,600,000港元，較截至2020年9月30日止六個月的約187,100,000港元大幅減少約70.8%。
- 截至2021年9月30日止六個月的本公司擁有人應佔虧損約為24,900,000港元，而截至2020年9月30日止六個月則為虧損約15,000,000港元。
- 截至2021年9月30日止六個月的每股基本及攤薄虧損約為4.15港仙（截至2020年9月30日止六個月：2.50港仙）。
- 董事會不建議派付截至2021年9月30日止六個月的任何股息（截至2020年9月30日止六個月：無）。

# 管理層討論及分析

本公司董事會(「**董事會**」)欣然呈列本集團截至2021年9月30日止六個月的未經審核簡明合併業績連同2020年同期的未經審核比較數字。

## 業務回顧

本集團是一家於2001年成立的雙向無線對講機產品設計及製造商。我們的收益主要來自按原設計製造基準設計、製造及銷售雙向無線對講機和嬰兒監視器產品。

本集團的收益由截至2020年9月30日止六個月的約187,100,000港元減少至截至2021年9月30日止六個月的約54,600,000港元，減幅約為70.8%。該減幅主要由於(i)中華人民共和國及美國之間的貿易戰導致客戶訂單減少；(ii)因新型冠狀病毒(「**COVID-19**」)導致運輸癱瘓影響引致銷售訂單延誤；及(iii)因全球原材料短缺導致材料供應(尤其是集成電路(「**IC芯片**」))延誤所致。

本集團雙向無線對講機的收入由截至2020年9月30日止六個月的約146,800,000港元減少約73.3%至截至2021年9月30日止六個月的約39,200,000港元。該減幅乃由於截至2021年9月30日止六個月受運輸癱瘓影響導致銷售訂單延誤以及受COVID-19影響導致原材料短缺所致。

本集團嬰兒監視器的收入由截至2020年9月30日止六個月的約1,100,000港元減少約70.6%至截至2021年9月30日止六個月的約300,000港元，主要是由於音頻嬰兒監視器產品需求減少所致。

本集團於截至2021年9月30日止六個月並無產生任何服務業務收益(2020年：約7,700,000港元)，主要由於在截至2020年9月30日止六個月提供電子製造服務業務，而於截至2021年9月30日止六個月則無有關訂單所致。

本集團其他產品的收益由截至2020年9月30日止六個月的約31,400,000港元減少約52.3%至截至2021年9月30日止六個月的約15,000,000港元，主要由於其他產品的需求及採購訂單數目減少。

本公司將繼續分散收益來源，並透過擴大產品種類及探求與現有及潛在客戶的業務機會，以擴充客戶群。

下表載列截至2020年及2021年9月30日止六個月本集團按產品／服務類型劃分的收益明細：

	未經審核					
	截至9月30日止六個月					
	2021年		2020年		增加(減少)	
	千港元	%	千港元	%	千港元	%
雙向無線對講機	39,234	71.9	146,845	78.5	(107,611)	(73.3)
嬰兒監視器	321	0.6	1,090	0.6	(769)	(70.6)
服務業務	—	—	7,713	4.1	(7,713)	(100.0)
其他產品	15,001	27.5	31,445	16.8	(16,444)	(52.3)
<b>總計</b>	<b>54,556</b>	<b>100.0</b>	<b>187,093</b>	<b>100.0</b>	<b>(132,537)</b>	<b>(70.8)</b>



## 前景

我們的業務目標為增強產品組合、強化我們的信息管理系統及加強市場推廣，以實現現有業務增長。我們將繼續尋求機會使收益來源多樣化、尋找新產品，並運用我們發展經年的銷售渠道及網絡，分銷相關產品。

來年，本集團將繼續致力於新產品線的研發及尋找新的客戶和銷售渠道。我們仍將繼續將部分生產經營活動分包出去，以減少固定開銷，及提高固定成本承擔靈活性。我們將繼續努力研發新型號產品，並讓收益來源更多元，預期可為本集團營業額帶來增長潛力及為本公司股東（「股東」）帶來回報。本集團亦會引入新產品類別及／或運用我們的研發能力，為客戶提供設計工程服務，致力提升業務收益及盈利能力。本集團會不時尋找及考慮潛在的投資商機。

COVID-19造成的經濟低迷及中美貿易戰的影響，為本集團的經營環境帶來額外的不明朗因素，並可能影響本集團的經營及財務狀況。本集團將繼續留意COVID-19及貿易戰的發展，並評估其對本集團財務狀況、現金流及經營業績的影響。本集團以積極樂觀的態度，積極應對其對本集團業績可能產生的影響。

## 財務回顧

### 銷售成本及毛利

本集團的銷售成本大部分由原材料成本、直接勞工成本及外判費用組成。我們的銷售成本由截至2020年9月30日止六個月的176,100,000港元減少約69.9%至截至2021年9月30日止六個月的53,000,000港元。毛利率由截至2020年9月30日止六個月的約5.9%下降至截至2021年9月30日止六個月的約2.9%。毛利減少的理由是收益減少的比例大於固定間接費用所致(尤其是員工成本)。

### 銷售及分銷開支

銷售及分銷開支由截至2020年9月30日止六個月的約2,200,000港元減少至截至2021年9月30日止六個月的約800,000港元，主要因為產生的運輸開支及發證成本較2020年同期減少所致。

### 行政開支

行政開支由截至2020年9月30日止六個月的約22,700,000港元增加至截至2021年9月30日止六個月的約25,700,000港元，主要因為研發費用增加所致。

### 本公司擁有人應佔虧損

截至2021年9月30日止六個月的本公司擁有人應佔虧損約為24,900,000港元，而截至2020年9月30日止六個月則為虧損約15,000,000港元。虧損增加主要由於貿易戰、COVID-19及原材料短缺導致收益減少的比例大於固定間接費用所致(尤其是員工成本)。

## 流動資金、財務資源及資本架構

本集團一向主要以經營現金流量及銀行借貸應付流動資金及資本需求。於2021年9月30日，我們有多項短期借貸、銀行借貸及租賃負債約6,800,000港元(於2021年3月31日：約16,200,000港元)，較2021年3月31日的金額減少約9,400,000港元。

流動資產淨值由2021年3月31日的約25,500,000港元下降至2021年9月30日的約1,400,000港元，主要是由於截至2021年9月30日止六個月的用作一般營運資金及償還銀行借貸的銀行結餘所致。

本公司主要需要現金應付營運資金需求。於2021年9月30日，本公司的手頭現金及銀行結餘約為10,100,000港元(於2021年3月31日：約11,800,000港元)，較2021年3月31日的金額減少約1,700,000港元。

截至2021年9月30日，本公司擁有人應佔權益約為6,700,000港元，當中約7,500,000港元為股本、約1,500,000港元為資本儲備、約2,700,000港元為中國法定盈餘儲備、約3,600,000港元為匯兌儲備及約102,400,000港元為累積虧損。本公司擁有人應佔權益較於2021年3月31日約31,000,000港元減少約78.4%。本集團於截至2021年9月30日止六個月並無發行債務證券。

### 資本承擔

於2021年9月30日，本公司就收購物業、廠房及設備並無任何資本承擔（於2021年3月31日：無）。

### 資產負債比率

於2021年9月30日，本集團的資產負債比率約為94.5%（於2021年3月31日：約50.1%）。資產負債比率按於2021年9月30日的借貸除以本公司擁有人應佔權益計算。資產負債比率上升主要是由於為經營活動產生的權益減少所致。

### 資產質押

於2021年9月30日及2021年3月31日，本集團的銀行融資已由下列擔保：

- (i) 已質押銀行存款賬面金額約1,158,000港元；及
- (ii) 自本公司的企業擔保總額約65,000,000港元。

## 或然負債

於2020年1月20日，本公司收到有關Barton Eagle Limited(「原告」)、Lam Tak Hung(「被告」)及本公司的第三方通知書(案件編號HCA1643/2019)。原告就以本公司放債擔保的約8,000,000港元向被告提出索償。被告就原告的索償及是次訴訟的費用向本公司申索賠償，理由為本公司乃該涉嫌債項的主債務人。本公司管理層正在就上述案件尋求法律意見。

截至本報告日期，訴訟的判決結果尚未能確定。董事認為現階段對該申索的結果作出結論，實屬言之尚早及不切實際，而有關最終法律責任(如有)將不會對本集團的合併財務狀況造成重大不利影響，故於2021年9月30日並無就此作出撥備(於2021年3月31日：無)。

除上文所披露的或然負債外，於2021年9月30日，本公司並無重大或然負債(於2021年3月31日：無)。

## 財務風險管理

於截至2021年9月30日止六個月，本集團定期檢討利潤中心的風險及信貸監控制度，以改善整體監控制度並減低信貸風險。

財務部按照經董事會批准的政策管理風險，並與本集團的營運單位緊密合作，以辨識、評估及對沖財務風險。董事會就整體風險管理及個別範圍(如外匯風險、利率風險、信貸風險、衍生金融工具及非衍生金融工具的使用以及流動資金盈餘的投資)提供指引。

於2021年9月30日，本公司並無訂立任何衍生工具協議，亦無承諾以任何金融工具對沖其外匯風險。

## 外匯風險

於截至2021年9月30日止六個月，本集團於中國及香港營運，所有交易均按人民幣（「人民幣」）、美元、歐元及港元結算。因此，本集團認為所承受的外幣波動風險基本上將視乎上述貨幣之匯率表現而定。於截至2021年9月30日止六個月，本集團並無採用任何長期合約、貨幣借貸或其他方法對沖外幣風險。

## 所持有重大投資、重大附屬公司收購及出售事項以及重大投資或資本資產的未來計劃

於2021年9月30日，概無持有任何重大投資，而截至2021年9月30日止六個月亦無重大附屬公司收購及出售事項。除本報告所披露的業務計劃及資本承擔外，於2021年9月30日概無重大投資或資本資產，或任何重大附屬公司、聯營公司及合營企業之收購及出售事項計劃。

## 股息

董事會不建議派付截至2021年9月30日止六個月的股息（2020年：無）。

## 僱員及薪酬政策

於2021年9月30日，本集團聘有合共159名僱員。截至2021年9月30日止六個月，總員工成本（包括董事酬金）約為14,600,000港元（2020年9月30日：8,700,000港元）。薪酬乃參照市場狀況及個別僱員之表現、資歷及經驗予以釐定。年終花紅乃根據個人表現向僱員發放，以嘉許及獎勵其貢獻。其他福利包括購股權計劃、香港僱員之法定強制性公積金計劃及中國僱員之社會保險及住房公積金。

## 集資活動

### 股份合併、更改每手買賣單位、增加法定股本及供股

股份合併、增加法定股本及供股的詳情載於本公司日期為2019年12月24日及2020年2月4日的公告(「**該等公告**」)、本公司日期為2020年1月15日的通函(「**該通函**」)及本公司的章程(「**該章程**」)。除非文義另有所指，本文所用詞彙與該等公告所界定者具有相同涵義。

於2019年12月24日，董事會擬向股東提呈股份合併建議，當中涉及將每十(10)股每股面值0.00125港元之已發行及未發行現有股份合併為一(1)股每股面值0.0125港元之合併股份。董事會亦建議，待股份合併生效後，將股份在聯交所之每手買賣單位由5,000股現有股份更改為10,000股合併股份。

另外，本公司建議待股份合併生效後，透過增設額外2,496,000,000股合併股份，將本公司之法定股本由7,800,000港元(分為624,000,000股合併股份)增加至39,000,000港元(分為3,120,000,000股合併股份)。

董事會建議待(其中包括)股份合併及增加法定股本生效後，以供股方式向合資格股東發行199,500,000股供股股份，從而進行供股，基準為於記錄日期每持有兩(2)股合併股份獲發一(1)股供股股份，認購價為每股供股股份0.1港元，以籌集扣除開支前之所得款項總額約19,950,000港元。

本公司暫定就於記錄日期已發行及持有之每兩股合併股份，向合資格股東配發一股未繳股款供股股份。供股將不會供除外股東參與。

供股之所得款項淨額(經扣除一切所需開支後)約為17,800,000港元，擬按下列方式應用：(i)約14,100,000港元(即約79.2%)用作擴張現有業務及／或在出現合適機會時可利用本集團競爭優勢之業務作出收購及／或投資；及(ii)餘下的所得款項淨額約3,700,000港元(即約20.8%)用作本集團一般營運資金。

於2020年2月4日，全部股份合併及增加法定股本決議案於股東特別大會上獲股東以投票表決方式正式通過。由於股份合併之所有條件已獲達成，股份合併及增加法定股本已於2020年2月6日生效。

於2020年3月6日，有關供股的包銷協議所載的所有條件均已達成，且供股已成為無條件。供股籌集所得款項總額(未扣除開支)約為19,950,000港元。

供股及包銷協議的詳情載於該等公告、該通函及該章程內。



於2021年9月30日，供股的所得款項淨額用於下列用途：

	已分配的 實際所得 款項淨額 百萬港元	截至2021年 9月30日止 已使用金額 百萬港元	於2021年 9月30日 之餘額 百萬港元
<b>股份合併、更改每手買賣單位、 增加法定股本及供股 (於2021年3月11日完成)</b>			
擴張現有業務及／或向可利用 本集團競爭優勢之業務作出 收購及／或投資	14.1	14.1	—
一般營運資金	3.7	3.7	—

## 其他資料

### 董事及最高行政人員於本公司股份、相關股份及債權證中的權益及淡倉

於2021年9月30日，本公司董事或最高行政人員或彼等的聯繫人概無於本公司或任何相聯法團(定義見證券及期貨條例第XV部)的任何股份、相關股份或債權證中擁有(i)根據證券及期貨條例第XV部第7及8分部須知會本公司及聯交所的任何權益及淡倉(包括根據證券及期貨條例的有關條文彼等各自被視作或視為擁有的權益或淡倉)；或(ii)根據證券及期貨條例第352條須記錄於該條例所指登記冊內的權益及淡倉；或(iii)根據GEM上市規則第5.46至5.67條須知會本公司及聯交所的權益及淡倉。本集團於截至2021年9月30日止六個月並無發行債務證券。

### 主要股東及其他人士於本公司股份、相關股份及債權證中的權益及淡倉

於2021年9月30日，就董事所知，以下股東於本公司的股份或相關股份中擁有或被視為擁有記錄於根據證券及期貨條例第336條須存置的登記冊內的權益或淡倉：

#### 於本公司股份中的好倉

名稱／姓名	身份	擁有權益或持有的股份數目	權益百分比
Solution Smart Holdings Limited (「 <b>Solution Smart</b> 」)(附註1)	實益擁有人	112,589,600	18.81%
鍾偉深先生(「 <b>鍾先生</b> 」)(附註1)	受控法團權益	112,589,600	18.81%
SMK Investment Company Limited (「 <b>SMK</b> 」)(附註2)	實益擁有人	90,997,600	15.20%
Kor Sing Mung Michael 先生(附註2)	受控法團權益	90,997,600	15.20%

附註：

1. 鍾偉深先生為Solution Smart的唯一實益股東。因此，根據證券及期貨條例，鍾先生被視為於Solution Smart持有的112,589,600股本公司股份中擁有權益。
2. Kor Sing Mung Michael先生為SMK的唯一實益股東。因此，根據證券及期貨條例，Kor Sing Mung Michael先生被視為於SMK持有的90,997,600股本公司股份中擁有權益。
3. 上述全部權益均指好倉。

除上文所披露者外，董事概不知悉任何其他人士於2021年9月30日於本公司的股份或相關股份(包括於購股權中的權益(如有))中擁有記錄於根據證券及期貨條例第336條須存置的登記冊的權益或淡倉。

## 企業管治

為保障股東的利益，本公司致力確保高標準的企業管治，並投入大量精力維持高水平的商業道德標準及企業管治常規。本公司於截至2021年9月30日止六個月一直遵守GEM上市規則附錄十五所載的企業管治守則(「**企業管治守則**」)。於截至2021年9月30日止六個月，本公司已採用企業管治守則中的原則並遵循其中的適用守則條文。

本公司於截至2021年9月30日止六個月一直全面遵守企業管治守則所載所有守則條文。

## 董事進行證券交易

本集團已採納GEM上市規則第5.46至5.67條(「**標準守則**」)，作為其有關董事進行證券交易的操守守則，其條款不遜於交易必守標準。

經向全體董事作出具體查詢後，本公司全體董事確認於截至2021年9月30日止六個月已遵守標準守則所載的交易必守標準及董事進行證券交易的操守守則。

## 購買、出售或贖回本公司上市證券

本公司於截至2021年9月30日止六個月並無贖回其任何股份。於截至2021年9月30日止六個月，本公司或其任何附屬公司概無購買、出售或贖回本公司任何上市證券。

## 購股權計劃

本公司的購股權計劃(「**該計劃**」)乃根據本公司股東於2015年9月16日通過的決議案採納，主要目的為吸引、挽留及激勵有才能的參與者為本集團的未來發展及擴展作出貢獻。該計劃的合資格參與者包括本公司或其任何附屬公司的任何僱員、任何執行、非執行董事(包括獨立非執行董事)、顧問及諮詢人。

該計劃將於由其獲採納之日起計10年內維持有效，其後不得再授出購股權，但該計劃的條文在所有其他方面將仍全面有效，而於該計劃有效期內授出的購股權仍可根據其發行條款繼續行使。該計劃的主要條款概要載於本公司日期為2015年9月18日的招股章程附錄四「購股權計劃」一段。於截至2020年9月30日止六個月，概無該計劃項下之購股權已授出、已同意授出、獲行使、被註銷、已屆滿或已失效。於2021年9月30日及本報告日期，本公司並無任何未行使購股權、認股權證及可轉換為股份的工具。於將根據該計劃授出的所有購股權獲行使後可能發行的股份總數為26,880,000股股份(已就於2020年2月6日生效的股份合併作出調整)，佔本公司於2021年9月30日及本報告日期已發行股本的約4.5%。

## 審核委員會

本公司現時的審核委員會(「**審核委員會**」)由三名獨立非執行董事組成，主席為王青雲先生，而另外兩名成員為陳劭民先生及鄭濟富先生。

本集團截至2021年9月30日止六個月的未經審核中期財務業績已由審核委員會審閱。

## 報告期後事項

自2021年9月30日起直至本報告日期，概無任何重大事項。

承董事會命  
**安悅國際控股有限公司**  
主席兼執行董事  
**陳龍銘**

香港，2021年11月12日

# 未經審核簡明合併財務報表

## 簡明合併損益及其他全面收益表

截至2021年9月30日止三個月及六個月

董事會欣然宣佈本集團截至2021年9月30日止三個月及六個月的未經審核合併業績連同2020年同期的比較數字如下，上述業績及數字已由審核委員會審閱及批准：

	附註	截至9月30日止三個月		截至9月30日止六個月	
		2021年 千港元 (未經審核)	2020年 千港元 (未經審核)	2021年 千港元 (未經審核)	2020年 千港元 (未經審核)
收益	6	26,973	102,433	54,556	187,093
銷售成本		(26,578)	(95,563)	(52,997)	(176,126)
<b>毛利</b>		<b>395</b>	6,870	<b>1,559</b>	10,967
其他收入	7	210	834	445	2,111
其他收益及(虧損)	8	22	(1,602)	(164)	(1,685)
銷售及分銷開支		(124)	(1,040)	(794)	(2,188)
行政開支		(20,791)	(15,491)	(25,665)	(22,666)
融資成本	9	(76)	(616)	(238)	(1,355)
<b>除所得稅前虧損</b>	10	<b>(20,364)</b>	(11,045)	<b>(24,857)</b>	(14,816)
所得稅開支	11	—	(155)	—	(155)
<b>期內虧損</b>		<b>(20,364)</b>	(11,200)	<b>(24,857)</b>	(14,971)
<b>其他全面收益(開支)</b>					
隨後可重新分類至損益的項目： 換算海外業務產生的匯兌差額		(21)	(538)	521	(513)
<b>期內全面開支總額</b>		<b>(20,385)</b>	(11,738)	<b>(24,336)</b>	(15,484)

## 簡明合併損益及其他全面收益表

截至2021年9月30日止三個月及六個月

	附註	截至9月30日止三個月		截至9月30日止六個月	
		2021年 千港元 (未經審核)	2020年 千港元 (未經審核)	2021年 千港元 (未經審核)	2020年 千港元 (未經審核)
<b>以下人士應佔期內虧損：</b>					
本公司擁有人		(20,364)	(11,200)	(24,857)	(14,971)
非控股權益		—	—	—	—
		(20,364)	(11,200)	(24,857)	(14,971)
<b>以下人士應佔期內全面開支總額：</b>					
本公司擁有人		(20,385)	(11,738)	(24,336)	(15,484)
非控股權益		—	—	—	—
		(20,385)	(11,738)	(24,336)	(15,484)
<b>每股虧損(港仙)</b>					
基本及攤薄	12	(3.40)	(1.87)	(4.15)	(2.50)

## 簡明合併財務狀況表

於2021年9月30日

	附註	2021年 9月30日 千港元 (未經審核)	2021年 3月31日 千港元 (經審核)
<b>非流動資產</b>			
物業、廠房及設備	14	32	—
使用權資產		219	313
無形資產	14	—	—
投資按金		4,600	5,400
按金及預付款項	15	625	136
		<b>5,476</b>	5,849
<b>流動資產</b>			
存貨	16	26,361	24,398
貿易及其他應收款項	15	21,728	43,942
應收貸款	17	—	—
已質押銀行存款		1,196	1,158
銀行結餘及現金		10,125	11,815
		<b>59,410</b>	81,313
<b>流動負債</b>			
貿易及其他應付款項	18	50,083	37,590
借貸	19	6,295	15,560
應付一家關連公司款項	20	1,286	2,281
租賃負債		379	359
應付所得稅		—	—
		<b>58,043</b>	55,790



	附註	2021年 9月30日 千港元 (未經審核)	2021年 3月31日 千港元 (經審核)
<b>流動資產淨值</b>		<b>1,367</b>	25,523
<b>資產總值減流動負債</b>		<b>6,843</b>	31,372
<b>非流動負債</b>			
租賃負債		<b>122</b>	315
<b>資產淨值</b>		<b>6,721</b>	31,057
<b>資本及儲備</b>			
股本	21	<b>7,481</b>	7,481
儲備		<b>(823)</b>	23,513
本公司擁有人應佔權益		<b>6,658</b>	30,994
非控股權益		<b>63</b>	63
<b>權益總額</b>		<b>6,721</b>	31,057

## 簡明合併權益變動表

截至2021年9月30日止六個月

	本公司擁有人應佔							非控股 權益 千港元	權益總額 千港元
	股本 千港元	股份溢價 千港元	資本儲備 千港元	中國法定 儲備 千港元	匯兌儲備 千港元	累積虧損 千港元	合計 千港元		
於2021年4月1日的結餘 (經審核)	7,481	93,897	1,465	2,670	3,034	(77,553)	30,994	63	31,057
期內虧損	-	-	-	-	-	(24,857)	(24,857)	-	(24,857)
其他全面收益									
換算海外業務產生的 匯兌差額	-	-	-	-	521	-	521	-	521
全面開支總額	-	-	-	-	521	(24,857)	(24,336)	-	(24,336)
於2021年9月30日的結餘 (未經審核)	7,481	93,897	1,465	2,670	3,555	(102,410)	6,658	63	6,721

	本公司擁有人應佔							非控股 權益 千港元	權益總額 千港元
	股本 千港元	股份溢價 千港元	資本儲備 千港元	中國法定 儲備 千港元	匯兌儲備 千港元	累積虧損 千港元	合計 千港元		
於2020年4月1日的結餘 (經審核)	7,481	93,897	1,465	2,670	909	(42,972)	63,450	68	63,518
期內虧損	-	-	-	-	-	(14,971)	(14,971)	-	(14,971)
其他全面開支									
換算海外業務產生的 匯兌差額	-	-	-	-	(513)	-	(513)	-	(513)
全面開支總額	-	-	-	-	(513)	(14,971)	(15,484)	-	(15,484)
於2020年9月30日的結餘 (未經審核)	7,481	93,897	1,465	2,670	396	(57,943)	47,966	68	48,034

## 簡明合併現金流量表

截至2021年9月30日止六個月

	截至9月30日止六個月	
	2021年 千港元 (未經審核)	2020年 千港元 (未經審核)
經營活動所得(所用)現金淨額	7,447	(34,575)
投資活動所得(所用)現金淨額	53	(1,349)
融資活動(所用)所得現金淨額	(9,676)	10,780
現金及現金等價物減少淨額	(2,176)	(25,144)
期初的現金及現金等價物	12,973	47,896
外幣匯率變動的影響	524	—
期末的現金及現金等價物	11,321	22,752
<b>現金及現金等價物分析</b>		
銀行結餘及現金	11,321	22,752

# 未經審核簡明合併中期財務資料附註

## 1 公司資料、重組及呈列基準

### (a) 一般資料

本公司在開曼群島根據開曼群島法律第22章公司法(1961年第3號法律，經綜合及修訂)註冊成立為獲豁免有限公司。其註冊辦事處地址為Cricket Square, Hutchins Drive, P.O. Box 2681, Grand Cayman, KY1-1111, Cayman Islands，主要營業地點為香港灣仔軒尼詩道200號地下。

本公司為一家投資控股公司。本集團主要從事雙向無線對講機、嬰兒監視器、其他通訊設備的設計、貿易及製造，以及上述產品的服務業務。

本公司於2015年9月30日在GEM上市。

除非另有說明，否則本未經審核簡明合併中期財務資料乃以千港元(「**千元**」)呈列。

### (b) 呈列基準

所應用的呈列方式與截至2021年3月31日止年度的合併年度財務報表所應用者貫徹一致。

## 2 編製基準

本集團截至2021年9月30日止六個月(「**中期期間**」)的未經審核簡明合併財務報表乃按照香港會計師公會(「**香港會計師公會**」)頒佈的香港會計準則(「**香港會計準則**」)第34號「中期財務報告」及GEM證券上市規則(「**GEM上市規則**」)的適用披露規定編製。

編製本集團中期期間的未經審核簡明合併財務報表時採用的會計政策及計算方法與本集團截至2021年3月31日止年度的經審核財務報表所採用者一致，並應與截至2021年3月31日止年度的經審核合併財務報表一併使用。

## 2 編製基準(續)

香港會計師公會已頒佈多項就中期期間首次生效或可供提早採納的新訂及經修訂香港財務報告準則及詮釋。此等發展並未導致已呈列中期期間的本財務報表所應用的會計政策出現重大變動。

中期期間的未經審核簡明合併財務報表未經本公司獨立核數師審核，惟已由本公司審核委員會審閱。

編製本集團中期期間的未經審核簡明合併財務報表的方式符合香港財務報告準則有關使用若干關鍵會計估計的規定。香港財務報告準則亦要求管理層於應用本集團會計政策的過程中作出判斷。

### 採用新訂及經修訂香港財務報告準則

於當前期間，本集團已採納由香港會計師公會頒佈、與本集團的營運有關，及於2021年4月1日開始的會計期間生效的全部新訂及經修訂香港財務報告準則(「**香港財務報告準則**」)。香港財務報告準則包括香港財務報告準則、香港會計準則(「**香港會計準則**」)及詮釋。

本集團尚未提早採納已頒佈但尚未生效的任何其他準則、詮釋或修訂。若干新訂或經修訂準則自2021年4月1日起生效，但並無對本集團未經審核簡明合併中期財務報表造成重大影響。

### 3 主要會計政策

未經審核簡明合併財務報表乃按歷史成本基準編製，惟按公允值計量的按公允值計入損益的金融資產除外。

### 4 估計

編製未經審核簡明合併中期財務資料要求管理層對影響會計政策的應用和所報告資產和負債以及收支的數額作出判斷、估計和假設。實際結果或會與此等估計不同。

在編製本未經審核簡明合併中期財務資料時，管理層應用本集團會計政策時作出的重大判斷和估計不確定性的關鍵來源，與截至2021年3月31日止年度合併財務報表所應用者相同。

### 5 財務風險管理及金融工具

#### 5.1 財務風險因素

本集團的活動承受多種財務風險：市場風險（包括外匯風險及現金流量利率風險）、信用風險及流動性風險。未經審核中期簡明合併財務資料不包括合併年度財務報表規定的所有財務風險管理資訊和披露資料，應與本集團於2021年3月31日的年度財務報表一併閱讀。

風險管理政策自年末以來並無任何變動。

#### 5.2 流動性風險

誠如截至2021年3月31日止年度的年度財務報表所述，與年末相比，有關本集團流動性及資金風險管理的政策及慣例概無重大變動。

## 5 財務風險管理及金融工具(續)

### 5.3 公允值估計

下表分析本集團按公允值列賬的金融工具。不同層級的定義如下：

- 相同資產或負債在活躍市場的報價(未經調整)(第一級)
- 除了第一級所包括的報價外，該資產或負債的可觀察輸入值，可為直接(即例如價格)或間接(即源自價格)(第二級)
- 資產和負債並非依據可觀察市場數據的輸入值(即不可觀察輸入值)(第三級)

於2021年9月30日，貿易及其他應收款項、銀行結餘及現金、貿易及其他應付款項以及借貸的公允值與賬面值相若。

## 6 分部資料

各個期間確認的收益總額如下：

	截至9月30日止三個月		截至9月30日止六個月	
	2021年 千港元 (未經審核)	2020年 千港元 (未經審核)	2021年 千港元 (未經審核)	2020年 千港元 (未經審核)
貨品銷售額	26,973	102,400	54,556	179,380
服務銷售額	—	33	—	7,713
	<b>26,973</b>	102,433	<b>54,556</b>	187,093

來自外部人士的收益產生自多名外部客戶，而向管理層呈報的收益按與簡明合併收益表一致的方式計量。

## 6 分部資料(續)

本集團主要從事雙向無線對講機、嬰兒監視器、其他通訊設備的設計、貿易及製造，以及上述產品的服務業務。

執行董事被視為主要經營決策者。執行董事已根據作出策略決定時審閱的報告確定經營分部。

本公司管理層從產品角度考慮業務，基於屬經常性質而於日常業務過程中產生的毛利評估雙向無線對講機、嬰兒監視器、其他通訊設備以及服務業務的表現。

資本開支包括添置物業、廠房及設備。



## 6 分部資料(續)

向執行董事提供的可呈報分部的分部資料如下：

	雙向無線 對講機 千港元 (未經審核)	嬰兒監視器 千港元 (未經審核)	服務業務 千港元 (未經審核)	其他產品 (附註) 千港元 (未經審核)	總計 千港元 (未經審核)
<b>截至2021年9月30日止六個月</b>					
分部收益總額(來自外部客戶)	39,234	321	—	15,001	54,556
<b>期內分部業績</b>	<b>922</b>	<b>14</b>	<b>—</b>	<b>623</b>	<b>1,559</b>
<b>其他分部項目：</b>					
物業、廠房及設備折舊	—	1	—	—	1
<b>截至2020年9月30日止六個月</b>					
分部收益總額(來自外部客戶)	146,845	1,090	7,713	31,445	187,093
<b>期內分部業績</b>	<b>8,369</b>	<b>(73)</b>	<b>480</b>	<b>2,191</b>	<b>10,967</b>
<b>其他分部項目：</b>					
物業、廠房及設備折舊	378	1	14	100	493

## 6 分部資料(續)

	雙向無線 對講機 千港元 (未經審核)	嬰兒監視器 千港元 (未經審核)	服務業務 千港元 (未經審核)	其他產品 (附註) 千港元 (未經審核)	總計 千港元 (未經審核)
<b>截至2021年9月30日止三個月</b>					
分部收益總額(來自外部客戶)	24,180	—	—	2,793	26,973
<b>期內分部業績</b>	335	1	—	59	395
<b>其他分部項目：</b>					
物業、廠房及設備折舊	—	1	—	—	1
<b>截至2020年9月30日止三個月</b>					
分部收益總額(來自外部客戶)	82,794	533	33	19,073	102,433
<b>期內分部業績</b>	5,166	(87)	252	1,539	6,870
<b>其他分部項目：</b>					
物業、廠房及設備折舊	201	1	—	61	263

附註：其他產品包括電晶管、集成電路、塑膠外殼、循環充電式電池充電器、超聲波清洗機、感應式應急手電筒、LCD顯示模組，以及耳機、皮帶夾、充電器和電源適配器等配件。

## 6 分部資料(續)

分部業績總額與各個期間的虧損的對賬如下：

	截至9月30日止三個月		截至9月30日止六個月	
	2021年 千港元 (未經審核)	2020年 千港元 (未經審核)	2021年 千港元 (未經審核)	2020年 千港元 (未經審核)
分部業績	<b>395</b>	6,870	<b>1,559</b>	10,967
其他收入	<b>210</b>	834	<b>445</b>	2,111
其他收益及(虧損)	<b>22</b>	(1,602)	<b>(164)</b>	(1,685)
銷售、分銷及行政開支	<b>(20,915)</b>	(16,531)	<b>(26,459)</b>	(24,854)
融資成本	<b>(76)</b>	(616)	<b>(238)</b>	(1,355)
除所得稅前虧損	<b>(20,364)</b>	(11,045)	<b>(24,857)</b>	(14,816)

## 6 分部資料(續)

根據付運目的地按地區劃分的收益分析載列如下：

	截至9月30日止三個月		截至9月30日止六個月	
	2021年 千港元 (未經審核)	2020年 千港元 (未經審核)	2021年 千港元 (未經審核)	2020年 千港元 (未經審核)
美利堅合眾國(「美國」)	—	31,753	—	69,850
歐洲(附註1)	<b>2,703</b>	4,060	<b>3,886</b>	5,646
荷蘭	—	1,718	—	2,752
亞洲(附註2)	<b>24,270</b>	34,392	<b>50,670</b>	56,059
聯合王國(「英國」)	—	3,808	—	4,962
德國	—	25,202	—	46,172
其他(附註3)	—	1,500	—	1,652
	<b>26,973</b>	102,433	<b>54,556</b>	187,093

附註1： 歐洲涵蓋但不限於法國、意大利及比利時，惟不包括英國、德國及荷蘭。

附註2： 亞洲涵蓋但不限於中國及香港。

附註3： 其他涵蓋但不限於巴西、加拿大及俄羅斯。

收益乃按付運目的地劃分。

## 7 其他收入

	截至9月30日止三個月		截至9月30日止六個月	
	2021年 千港元 (未經審核)	2020年 千港元 (未經審核)	2021年 千港元 (未經審核)	2020年 千港元 (未經審核)
銀行利息收入	25	29	89	57
出售非流動資產的收益	51	214	95	379
銷售廢料	12	9	16	19
其他	122	582	245	1,656
	<b>210</b>	834	<b>445</b>	2,111

## 8 其他收益及(虧損)

	截至9月30日止三個月		截至9月30日止六個月	
	2021年 千港元 (未經審核)	2020年 千港元 (未經審核)	2021年 千港元 (未經審核)	2020年 千港元 (未經審核)
匯兌收益(虧損)淨額	22	(930)	(164)	(1,013)
出售附屬公司的虧損	—	(672)	—	(672)
	<b>22</b>	(1,602)	<b>(164)</b>	(1,685)

## 9 融資成本

	截至9月30日止三個月		截至9月30日止六個月	
	2021年 千港元 (未經審核)	2020年 千港元 (未經審核)	2021年 千港元 (未經審核)	2020年 千港元 (未經審核)
下列項目的利息：				
— 銀行及其他借貸	67	608	218	1,345
— 租賃負債	9	8	20	10
	<b>76</b>	616	<b>238</b>	1,355

## 10 除所得稅前虧損

	截至9月30日止三個月		截至9月30日止六個月	
	2021年 千港元 (未經審核)	2020年 千港元 (未經審核)	2021年 千港元 (未經審核)	2020年 千港元 (未經審核)
已確認為開支的存貨成本	18,466	81,880	36,982	152,281
僱員福利開支	10,561	4,971	14,582	8,655
外判費	1,085	9,119	6,158	14,761
無形資產攤銷	—	353	—	353
折舊				
— 物業、廠房及設備	1	455	1	685
— 使用權資產	47	419	94	604
與短期租賃及租賃期在香港 財務報告準則第16號首次 應用日期後12個月內結束 的其他租賃有關的支出	722	730	1,233	1,124

## 11 所得稅開支

截至2021年9月30日止六個月，由於本集團並無任何應課稅溢利，故並無就香港利得稅及中國企業所得稅計提撥備。

根據中國企業所得稅法(「**企業所得稅法**」)及企業所得稅法實施條例，中國附屬公司於截至2020年9月30日止六個月的稅率均為25%。

自簡明合併損益及其他全面收益表扣除的所得稅開支金額指：

	截至9月30日止三個月		截至9月30日止六個月	
	2021年 千港元 (未經審核)	2020年 千港元 (未經審核)	2021年 千港元 (未經審核)	2020年 千港元 (未經審核)
即期稅項：				
中國企業所得稅	—	155	—	155

## 12 每股虧損

### (a) 基本

每股基本虧損乃根據本公司擁有人應佔期內虧損除以有關期間的已發行普通股加權平均數計算。

	截至9月30日止三個月		截至9月30日止六個月	
	2021年 千港元 (未經審核)	2020年 千港元 (未經審核)	2021年 千港元 (未經審核)	2020年 千港元 (未經審核)
本公司擁有人應佔虧損 (千港元)	(20,364)	(11,200)	(24,857)	(14,971)
已發行普通股加權數(千股)	598,500	598,500	598,500	598,500
每股基本虧損(每股港仙)	(3.40)	(1.87)	(4.15)	(2.50)

### (b) 攤薄

由於各期間並無具潛在攤薄影響的股份發行在外，故每股攤薄虧損與每股基本虧損相同。



### 13 股息

董事不建議派付截至2021年9月30日止六個月的任何股息(2020年：無)。

### 14 資本開支

	物業、廠房及 設備 千港元	無形資產－ 產品開發成本 千港元
<b>(未經審核)</b>		
<b>截至2021年9月30日止六個月</b>		
於2021年4月1日的期初賬面淨額	—	—
添置	36	—
折舊／攤銷	(1)	—
匯兌差額	(3)	—
	<b>32</b>	<b>—</b>
於2021年9月30日的期末賬面淨額	32	—
<b>(經審核)</b>		
<b>截至2021年3月31日止年度</b>		
於2020年4月1日的年初賬面淨額	1,990	627
添置	1,742	—
折舊／攤銷	(1,234)	(611)
出售及撇銷	(32)	—
減值	(2,566)	(50)
匯兌差額	100	34
	<b>—</b>	<b>—</b>
於2021年3月31日的年末賬面淨額	—	—

## 15 貿易及其他應收款項

	2021年 9月30日 千港元 (未經審核)	2021年 3月31日 千港元 (經審核)
貿易應收款項(附註a)	5,359	27,554
預付款項	9,630	755
應收增值稅	4,226	13,578
按金	141	143
其他應收款項	2,997	2,048
貿易及其他應收款項總額	<b>22,353</b>	44,078
減：非即期部分	<b>(625)</b>	(136)
即期部分	<b>21,728</b>	43,942

附註：

(a) 貿易應收款項的賬面值與其公允值相若

## 15 貿易及其他應收款項(續)

(a) 貿易應收款項基於發票日期的賬齡分析如下：

	2021年 9月30日 千港元 (未經審核)	2021年 3月31日 千港元 (經審核)
30天內	3,352	11,361
31至60天	379	3,626
61至90天	—	5,476
91至180天	1,627	6,973
180天以上	1	118
<b>總計</b>	<b>5,359</b>	<b>27,554</b>

(b) 貿易應收款項基於到期日的賬齡分析如下：

	2021年 9月30日 千港元 (未經審核)	2021年 3月31日 千港元 (經審核)
即期	3,352	11,361
30天內	379	3,626
31至60天	—	5,476
61至90天	1,021	1,023
91至180天	607	6,068
180天以上	—	—
已逾期但未減值款項	2,007	16,193
<b>總計</b>	<b>5,359</b>	<b>27,554</b>

## 16 存貨

	2021年 9月30日 千港元 (未經審核)	2021年 3月31日 千港元 (經審核)
原材料	14,726	13,558
半成品	9,563	9,337
成品	2,072	1,503
	<b>26,361</b>	24,398

截至2020年9月30日及2021年9月30日止六個月於「銷售成本」確認為開支的存貨成本分別約為152,281,000港元及36,982,000港元。

## 17 應收貸款

	2021年 9月30日 千港元 (未經審核)	2021年 3月31日 千港元 (經審核)
無抵押定息應收貸款	3,000	3,000
減：信貸虧損撥備	(3,000)	(3,000)
	—	—

## 18 貿易及其他應付款項

	<b>2021年 9月30日 千港元 (未經審核)</b>	2021年 3月31日 千港元 (經審核)
貿易應付款項	<b>32,732</b>	27,441
應計開支	<b>2,919</b>	5,196
其他應付款項	<b>14,432</b>	4,953
	<b>17,351</b>	10,149
貿易及其他應付款項	<b>50,083</b>	37,590

貿易應付款項基於發票日期的賬齡分析如下：

	<b>2021年 9月30日 千港元 (未經審核)</b>	2021年 3月31日 千港元 (經審核)
30天內	<b>11,543</b>	4,387
31至60天	<b>8,154</b>	393
61至90天	<b>5,477</b>	21,171
90天以上	<b>7,558</b>	1,490
	<b>32,732</b>	27,441

採購貨品之信貸期為90天。本集團設有金融風險管理政策，以確保所有應付款項於信貸時間框架內結清。

## 19 借貸

	2021年 9月30日 千港元 (未經審核)	2021年 3月31日 千港元 (經審核)
有抵押銀行借貸	695	9,960
有抵押其他借貸	5,600	5,600
借貸總額	6,295	15,560

應付賬面金額(根據貸款協議所載既定還款日期)：

	2021年 9月30日 千港元 (未經審核)	2021年 3月31日 千港元 (經審核)
一年內	6,295	15,560
列於流動負債的款項	6,295	15,560

- (a) 本集團於2021年9月30日及2021年3月31日的有抵押銀行借貸由本公司給予的企業擔保及已質押銀行存款抵押。
- (b) 於2019年7月16日，本公司與借款人訂立債務轉讓協議，將賬面總值約7,809,000港元的貿易應收款項轉讓予有追索權的借款人。於訂立債務轉讓協議後，有抵押其他借款為免息，並將於償付代收貿易應收款項7,308,000港元(扣除信貸虧損撥備)後償付。

## 19 借貸(續)

(c) 於相關報告期末的加權平均實際利率(每年)如下：

	2021年 9月30日 千港元 (未經審核)	2021年 3月31日 千港元 (經審核)
浮息借貸實際利率	3.17%至3.23%	3.17%至3.23%

## 20 應付一家關連公司款項

	2021年 9月30日 千港元 (未經審核)	2021年 3月31日 千港元 (經審核)
新興縣安泰電子有限公司	1,286	2,281

結餘為無抵押、免息及須按要求償還。

## 21 股本

	股份數目 千股	金額 千港元
<b>法定：</b>		
每股面值0.0125港元 (2020年：0.0125港元)的普通股	3,120,000	39,000
<b>已發行及繳足：</b>		
於2021年3月31日(經審核)、2021年4月1 日(未經審核)及2021年9月30日(未經審 核)每股面值0.0125港元的普通股	598,500	7,481

## 22 關聯方交易

就本未經審核簡明合併中期財務報表而言，倘一方有能力直接或間接於本集團作出財務及經營決策時發揮重大影響力，則有關各方即被視為與本集團有關聯。關聯方可能為個人（即主要管理層成員、主要股東及／或彼等的近親）或其他實體，包括受本集團屬個人的關聯方重大影響的實體。受共同控制的各方亦被視為有關聯。

下文為本集團與其關聯方於截至2020年9月30日及2021年9月30日止三個月及六個月在日常業務過程中進行的重大交易概要。

### (a) 與關聯方的交易

	截至9月30日止三個月		截至9月30日止六個月	
	2021年 千港元 (未經審核)	2020年 千港元 (未經審核)	2021年 千港元 (未經審核)	2020年 千港元 (未經審核)
一家關連公司收取的租金開支	671	521	1,192	1,007

附註：

收取的租金開支乃支付予新興縣安泰電子有限公司。本公司前董事兼前主席談永基先生（「談先生」）於相關方中擁有直接權益。於辭任本公司董事及主席後，談先生仍擔任若干附屬公司的董事及本集團的主要管理人員之一。



## 22 關聯方交易(續)

### (b) 主要管理層補償

主要管理層包括本集團的董事(執行及非執行)及高級管理層。就僱員服務已付或應付主要管理層的補償披露如下：

	截至9月30日止三個月		截至9月30日止六個月	
	2021年 千港元 (未經審核)	2020年 千港元 (未經審核)	2021年 千港元 (未經審核)	2020年 千港元 (未經審核)
工資、薪金及津貼	1,230	1,532	2,460	2,885
退休福利成本	18	26	36	52
	1,248	1,558	2,496	2,937

## 23 報告期後事項

於2021年9月30日之後及截至本中期報告日期止，本公司或本集團並無進行重大期後事項。

## 24 批准未經審核中期財務報表

董事會於2021年11月12日批准及授權刊發未經審核中期財務報表。