



YUNHONG GUIXIN GROUP HOLDINGS LIMITED

運鴻硅鑫集團控股有限公司

(於開曼群島註冊成立之有限公司)

(股份代號：8349)

2022 中期業績報告



香港聯合交易所有限公司(「聯交所」)GEM的特色

GEM的定位，乃為中小型公司提供一個上市的市場，此等公司相比起其他在主板上市的公司帶有較高投資風險。有意投資的人士應了解投資於該等公司的潛在風險，並應經過審慎周詳的考慮後方作出投資決定。

由於**GEM**上市公司普遍為中小型公司，在**GEM**買賣的證券可能會較於主板買賣之證券承受較大的市場波動風險，同時無法保證在**GEM**買賣的證券會有高流通量的市場。

本報告(運鴻硅鑫集團控股有限公司(「本公司」)董事(「董事」)會(「董事會」)就此共同及個別地承擔全部責任)載有遵照聯交所**GEM**證券上市規則(「**GEM**上市規則」)而提供的資料，旨在提供有關本公司的資料。董事在作出一切合理查詢後確認，就其所知及所信，本報告所載資料在各重大方面均屬準確完整，並無誤導或欺詐成分，以及並無遺漏任何其他事項致使本報告所載任何陳述或本報告產生誤導。

業績

董事會呈列本公司及其附屬公司（「本集團」）截至2022年6月30日止三個月及六個月之未經審核業績，連同2021年同期之比較未經審核數字，載列如下：

簡明綜合損益及其他全面收益表

	附註	截至6月30日止三個月		截至6月30日止六個月	
		2022年 人民幣千元 (未經審核)	2021年 人民幣千元 (未經審核)	2022年 人民幣千元 (未經審核)	2021年 人民幣千元 (未經審核)
收入	3	10,247	21,196	23,341	34,819
銷售成本		(7,863)	(15,792)	(17,632)	(26,260)
毛利		2,384	5,404	5,709	8,559
其他收入	4	517	71	997	75
其他淨收益／(虧損)	4	341	(190)	234	(344)
分銷成本		(311)	(1,192)	(801)	(2,140)
行政開支		(2,871)	(2,165)	(5,668)	(4,540)
經營溢利		60	1,928	471	1,610
財務成本	5 (a)	(4)	(63)	(10)	(126)
除稅前溢利	5	56	1,865	461	1,484
所得稅	6	(345)	(818)	(624)	(905)
本公司擁有人應佔 期間(虧損)／溢利		(289)	1,047	(163)	579
期間其他全面收益		-	-	-	-
本公司擁有人應佔期間 全面(開支)／收益總額		(289)	1,047	(163)	579
每股(虧損)／盈利		人民幣分	人民幣分	人民幣分	人民幣分
基本及攤薄	8	(0.07)	0.26	(0.04)	0.14

簡明綜合財務狀況表

	附註	於2022年 6月30日 人民幣千元 (未經審核)	於2021年 12月31日 人民幣千元 (經審核)
非流動資產			
物業、廠房及設備		5,782	5,993
投資物業		29,000	29,000
使用權資產		233	320
遞延稅項資產		1,658	1,760
		36,673	37,073
流動資產			
存貨		8,996	12,305
持作出售物業		1,468	1,468
合約資產		1,162	1,648
貿易及其他應收款項	9	50,050	46,865
有抵押銀行存款		-	3,000
現金及現金等價物		9,566	8,220
		71,242	73,506
流動負債			
貿易及其他應付款項	10	27,177	29,853
租賃負債		176	171
銀行借款		50	-
應付所得稅		2,000	1,888
		29,403	31,912
淨流動資產		41,839	41,594
總資產減流動負債		78,512	78,667
非流動負債			
租賃負債		61	150
遞延稅項負債		10,368	10,271
		10,429	10,421
淨資產		68,083	68,246
資本及儲備			
股本	11	3,600	3,600
儲備		64,483	64,646
總權益		68,083	68,246

簡明綜合權益變動表

	儲備								總計 人民幣千元
	股本 人民幣千元	股份溢價 人民幣千元	資本儲備 人民幣千元	物業 重估儲備 人民幣千元	以股份為 基礎的 付款儲備 人民幣千元	法定儲備 人民幣千元	保留溢利 人民幣千元	小計 人民幣千元	
於2021年1月1日 (經審核)	3,600	20,900	9,557	-	1,933	6,407	16,693	55,490	59,090
期間溢利及全面收益 總額	-	-	-	-	-	-	579	579	579
以股權結算的以股份為 基礎的付款	-	-	-	-	67	-	-	67	67
以股份為基礎的付款 安排失效	-	-	-	-	(2,000)	-	2,000	-	-
轉撥至法定儲備	-	-	-	-	-	262	(262)	-	-
於2021年6月30日 (未經審核)	<u>3,600</u>	<u>20,900</u>	<u>9,557</u>	<u>-</u>	<u>-</u>	<u>6,669</u>	<u>19,010</u>	<u>56,136</u>	<u>59,736</u>
於2022年1月1日 (經審核)	3,600	20,900	9,557	11,132	-	8,287	14,770	64,646	68,246
期間虧損及 全面開支總額	-	-	-	-	-	-	(163)	(163)	(163)
轉撥至法定儲備	-	-	-	-	-	96	(96)	-	-
於2022年6月30日 (未經審核)	<u>3,600</u>	<u>20,900</u>	<u>9,557</u>	<u>11,132</u>	<u>-</u>	<u>8,383</u>	<u>14,511</u>	<u>64,483</u>	<u>68,083</u>

簡明綜合現金流量表

截至6月30日止六個月

	2022年 人民幣千元 (未經審核)	2021年 人民幣千元 (未經審核)
經營活動所得／(所用)現金淨額	1,832	(6,972)
投資活動所得現金流量		
收購物業、廠房及設備	(446)	(712)
已收利息	5	9
投資活動所用現金淨額	(441)	(703)
融資活動所得現金流量		
新造銀行借款所得款項	50	-
已付租賃租金的資本元素	(92)	-
利息付款	(3)	(126)
融資活動所用現金淨額	(45)	(126)
現金及現金等價物增加／(減少)淨額	1,346	(7,801)
於期初的現金及現金等價物	8,220	16,545
於期結的現金及現金等價物	9,566	8,744

簡明綜合中期財務報表附註

截至2022年6月30日止六個月

1. 一般資料

本公司於2016年1月13日根據開曼群島法律第22章公司法(1961年第3號法例，經綜合及修訂)在開曼群島註冊成立為獲豁免有限公司。其股份已自2017年1月13日起在聯交所GEM上市。其註冊辦事處地址為Windward 3, Regatta Office Park, P.O. Box 1350 Grand Cayman KY1-1108, the Cayman Islands，主要營業地點為中華人民共和國(「中國」)江蘇省南通市海門經濟開發區鷗江南路66號。

本公司為投資控股公司，其附屬公司的主要業務為於中國研發、生產及銷售玻璃鋼產品。於報告期間，主要業務乃透過南通美固複合材料有限公司(「南通美固」)(本公司一家於中國註冊成立的間接全資附屬公司)進行。

2. 編製基準及會計政策

本集團截至2022年6月30日止六個月的未經審核綜合業績已根據GEM上市規則第十八章所載之適用披露規定以及香港會計師公會(「香港會計師公會」)頒佈的香港財務報告準則(「香港財務報告準則」)而編製。

香港會計師公會已頒佈多項香港財務報告準則的修訂，該等修訂於本集團的當前會計期間生效。該等修訂對如何編製或呈列本集團於本期間或過往期間之業績及財務狀況概無重大影響。本集團並無採用任何在當前會計期間尚未生效的新準則或詮釋。

編製截至2022年6月30日止六個月未經審核綜合業績所採納的會計政策與本集團截至2021年12月31日止年度財務報表所採納者貫徹一致。

本集團截至2022年6月30日止六個月之綜合業績並未經審核，惟已經由本公司審核委員會審閱。

3. 收入

本集團的主要業務為於中國研發、生產及銷售玻璃鋼產品。

於期內，收入指已售貨物的發票淨值，另減增值稅及銷售稅、退貨及折扣。

	截至6月30日止三個月		截至6月30日止六個月	
	2022年 人民幣千元 (未經審核)	2021年 人民幣千元 (未經審核)	2022年 人民幣千元 (未經審核)	2021年 人民幣千元 (未經審核)
銷售玻璃鋼(「玻璃鋼」)產品				
— 玻璃鋼格柵產品	5,266	13,020	9,279	19,730
— 酚醛格柵產品	—	160	—	160
— 環氧楔形條產品	4,981	8,016	14,062	14,929
	<u>10,247</u>	<u>21,196</u>	<u>23,341</u>	<u>34,819</u>

由於本集團主要從事一項分部，即於中國從事玻璃鋼產品的研發、生產及銷售，故本集團並無就經營分部呈列分部資料，以令向本公司董事內部報告資料，以供彼等分配資源及評估表現的方式一致。

4. 其他收入及其他淨收益／(虧損)

	截至6月30日止三個月		截至6月30日止六個月	
	2022年 人民幣千元 (未經審核)	2021年 人民幣千元 (未經審核)	2022年 人民幣千元 (未經審核)	2021年 人民幣千元 (未經審核)
其他收入				
銀行存款的利息收入	3	5	5	9
投資物業的租金收入	478	—	956	—
雜項收入	36	66	36	66
	<u>517</u>	<u>71</u>	<u>997</u>	<u>75</u>
其他淨收益／(虧損)				
淨匯兌收益／(虧損)	<u>341</u>	<u>(190)</u>	<u>234</u>	<u>(344)</u>

5. 除稅前溢利

除稅前溢利乃經扣除以下各項後達致：

	截至6月30日止三個月		截至6月30日止六個月	
	2022年 人民幣千元 (未經審核)	2021年 人民幣千元 (未經審核)	2022年 人民幣千元 (未經審核)	2021年 人民幣千元 (未經審核)
(a) 財務成本				
銀行借款利息	-	63	3	126
租賃負債利息	4	-	7	-
	<u>4</u>	<u>63</u>	<u>10</u>	<u>126</u>
(b) 員工成本(包括董事酬金)				
薪金、工資及其他福利	2,444	2,845	4,715	5,513
界定供款退休計劃的供款	240	299	487	531
以股權結算的以 股份為基礎的付款	-	-	-	67
	<u>2,684</u>	<u>3,144</u>	<u>5,202</u>	<u>6,111</u>
(c) 其他項目				
使用權資產攤銷	43	10	87	19
物業、廠房及設備折舊	343	492	657	969
確認為開支的存貨成本 (附註(i))	6,373	15,636	16,844	26,166
研發成本(附註(ii))	773	572	1,223	1,472
	<u>773</u>	<u>572</u>	<u>1,223</u>	<u>1,472</u>

附註：

- (i) 確認為開支的存貨成本包括員工成本約人民幣2,571,000元(截至2021年6月30日止六個月：人民幣3,168,000元)以及物業、廠房及設備折舊約人民幣482,000元(截至2021年6月30日止六個月：人民幣685,000元)，該等金額亦已計入上文就各該等類別開支單獨披露的總額內。
- (ii) 研發成本中包括員工成本約人民幣728,000元(截至2021年6月30日止六個月：人民幣782,000元)及所耗用的材料成本人民幣368,000元(截至2021年6月30日止六個月：人民幣649,000元)，該等金額亦已計入上文就各該等類別開支單獨披露的總額內。

6. 簡明綜合損益及其他全面收益表內的所得稅

	截至6月30日止三個月		截至6月30日止六個月	
	2022年 人民幣千元 (未經審核)	2021年 人民幣千元 (未經審核)	2022年 人民幣千元 (未經審核)	2021年 人民幣千元 (未經審核)
即期稅項				
本集團附屬公司溢利的中國 企業所得稅(「企業所得稅」)	315	629	527	696
遞延稅項				
本集團中國附屬公司可分配 溢利預扣稅暫時差額的 來源及撥回	30	189	97	209
	345	818	624	905

根據開曼群島及英屬維爾京群島(「英屬維爾京群島」)的法規及規例，本集團毋須繳納開曼群島及英屬維爾京群島的任何所得稅。

並無就截至2022年6月30日止六個月及2021年同期六個月作出香港利得稅撥備，原因為本集團於有關期間並無須繳納香港利得稅的應課稅溢利。

本集團的中國附屬公司須按稅率25% (截至2021年6月30日止六個月：25%) 繳納中國企業所得稅。就南通美國所賺取溢利向非居民股東Prosperous Composite Material Co., Ltd. 宣派的股息須按稅率10%繳納中國預扣稅。

7. 股息

董事不建議就截至2022年6月30日止六個月派付任何中期股息(截至2021年6月30日止六個月：無)。

8. 每股(虧損)/盈利

本公司擁有人應佔每股基本(虧損)/盈利乃基於以下數據計算：

	截至6月30日止三個月		截至6月30日止六個月	
	2022年 人民幣千元 (未經審核)	2021年 人民幣千元 (未經審核)	2022年 人民幣千元 (未經審核)	2021年 人民幣千元 (未經審核)
計算每股基本(虧損)/盈利 所用(虧損)/溢利				
本公司擁有人應佔期間 (虧損)/溢利	(289)	1,047	(163)	579
	千股	千股	千股	千股
股份數目				
報告期初及期末之股份數目及 加權平均股份數目	400,000	400,000	400,000	400,000

截至2022年6月30日止六個月的每股基本(虧損)/盈利為人民幣(0.04)分(截至2021年6月30日止六個月：人民幣0.14分)。

由於截至2022年及2021年6月30日止期間內並無發行在外的潛在普通股，故並無呈列每股攤薄(虧損)/盈利。

9. 貿易及其他應收款項

	於2022年 6月30日 人民幣千元 (未經審核)	於2021年 12月31日 人民幣千元 (經審核)
貿易應收款項	36,571	42,845
應收票據	14,802	7,006
	51,373	49,851
減：全期預期信貸虧損撥備	(3,718)	(3,718)
貿易應收款項及應收票據淨額	47,655	46,133
其他應收款項	2,324	390
預付款及押金	71	342
	50,050	46,865

本集團擁有無條件權利收取所有貿易及其他應收款項，均預期於一年內收回及／或確認為開支或須按要求償還。

貿易應收款項及應收票據(扣除全期預期信貸虧損撥備後)按發票日期作出的賬齡分析如下：

	於2022年 6月30日 人民幣千元 (未經審核)	於2021年 12月31日 人民幣千元 (經審核)
0-30日	6,528	20,216
31-90日	9,443	12,811
91-180日	14,754	9,950
181-365日	14,834	3,043
超過365日	2,096	113
	47,655	46,133

本集團一般授予客戶由貨到付款至發票日期後180日不等的信貸期。

10. 貿易及其他應付款項

	於2022年 6月30日 人民幣千元 (未經審核)	於2021年 12月31日 人民幣千元 (經審核)
貿易應付款項	4,340	11,379
應付票據	8,011	4,383
貿易應付款項及應付票據總額(附註(a))	12,351	15,762
應付一名前股東款項(附註(b))	6,012	6,012
應付董事款項(附註(c))	2,929	1,846
應付股東款項(附註(d))	1,015	661
其他應付款項	4,870	5,572
	27,177	29,853

(a) 以下為根據發票日期呈列的貿易應付款項的賬齡分析：

	於2022年 6月30日 人民幣千元 (未經審核)	於2021年 12月31日 人民幣千元 (經審核)
0-30日	3,123	10,015
31-90日	1,451	2,844
91-180日	6,745	1,735
181-365日	470	1,168
超過365日	562	-
	12,351	15,762

(b) 應付一名前股東款項

	於2022年 6月30日 人民幣千元 (未經審核)	於2021年 12月31日 人民幣千元 (經審核)
應付龍祥國際投資有限公司款項	6,012	6,012

應付一名前股東款項為無抵押、免息且並無固定還款期。

(c) 應付董事款項

	於2022年 6月30日 人民幣千元 (未經審核)	於2021年 12月31日 人民幣千元 (經審核)
應付李玉保款項	286	286
應付張亞平款項	2,643	1,560
	2,929	1,846

應付董事款項為無抵押、免息且並無固定還款期。

(d) 應付股東款項

	於2022年 6月30日 人民幣千元 (未經審核)	於2021年 12月31日 人民幣千元 (經審核)
應付運鴻集團股份有限公司款項	1,015	661

應付股東款項為無抵押、免息且並無固定還款期。

11. 股本

	股份數目		面值	
	於2022年 6月30日 千股 (未經審核)	於2021年 12月31日 千股 (經審核)	於2022年 6月30日 人民幣千元 (未經審核)	於2021年 12月31日 人民幣千元 (經審核)
法定： 每股面值0.01港元之普通股	2,000,000	2,000,000	20,000	20,000
已發行及繳足： 每股面值0.01港元之普通股	400,000	400,000	3,600	3,600

12. 重大關聯方交易

(a) 本集團關鍵管理人員的薪酬(包括支付給董事及若干最高薪酬僱員的款項)如下：

	截至6月30日止三個月		截至6月30日止六個月	
	2022年 人民幣千元 (未經審核)	2021年 人民幣千元 (未經審核)	2022年 人民幣千元 (未經審核)	2021年 人民幣千元 (未經審核)
短期僱員福利	460	298	899	598
離職後福利	31	19	63	59
以股權結算的以股份為基礎 的付款	-	-	-	67
	491	317	962	724

(b) 與關聯方之交易

	截至6月30日止三個月		截至6月30日止六個月	
	2022年 人民幣千元 (未經審核)	2021年 人民幣千元 (未經審核)	2022年 人民幣千元 (未經審核)	2021年 人民幣千元 (未經審核)
已向美國新材料(南通) 有限公司支付之租賃開支 (附註)	546	-	1,092	-

附註：

美國新材料(南通)有限公司(「美國新材料」)為於中國成立的公司，姜桂堂先生(彼於過去12個月曾任董事，因此為本公司之關連人士)擁有該公司之最終實益權益。該租賃開支與租用一個新生產廠房以用於本集團的製造業務有關。此為一項符合GEM上市規則第20.74(1)條之最低豁免規定的關連交易。該交易獲全面豁免。

管理層討論及分析


回顧及展望

本集團是一家中國知名及領先製造商，從事多種玻璃鋼產品的研發、生產及銷售。於截至2022年6月30日止六個月，本集團主要產品為：(i)玻璃鋼格柵產品；及(ii)環氧楔形條產品。

玻璃鋼的應用頗為廣泛，包括建築業、電氣和電訊工程。由於該產品具有輕質、高強、堅韌、防滑、防腐、阻燃、絕緣及易於著色美觀等特點，加之其良好的綜合經濟效益，被廣泛地應用於石油化工、電力、海洋工程、電鍍、船舶、冶金、鋼鐵、造紙、釀造及市政等諸多行業，主要用於操作平台、設備平台、樓梯踏板、地溝蓋板、濾板等方面，是腐蝕環境下的理想構件。

鑑於玻璃鋼在作為相對新型的材料及代替傳統材料(如木材、混凝土及金屬)方面表現卓越，且以玻璃鋼複合材料製成的產品有很大潛力應用於更多領域，包括航天、能源及運輸行業，在玻璃鋼市場漸漸成熟及有更透徹的瞭解下，管理層預期中國整體玻璃鋼市場未來將穩步增長。


截至2022年6月30日止六個月，本集團錄得銷售收入約人民幣23.3百萬元，較截至2021年6月30日止六個月約人民幣34.8百萬元顯著倒退約人民幣11.5百萬元或33.0%。銷售收入的顯著減少是由於截至2022年6月30日止六個月內銷售玻璃鋼格柵產品的收入減少約53.0%所致。



自2022年3月以來，中國通過封鎖主要城市（特別是金融中心上海）而致力控制其最嚴重的一浪新冠肺炎疫情爆發，此已對中國整體經濟產生重大不利影響。市場普遍認為，封鎖造成的經濟活動停擺對國內生產總值（「國內生產總值」）造成嚴重打擊。在2022年上半年，中國的國內生產總值僅增長2.5%，而2021年同期的增長率為12.7%。就制定經濟政策而言，似乎應該在遏制新冠肺炎疫情與恢復國內經濟增長勢頭之間謀求平衡。然而，目前看來曙光重臨的日子尚遠。鑑於新冠肺炎變異體的反覆擴散和政府政策當中的不可預測因素，2022年的下半年將會是荊棘和挑戰滿途。

國際局勢方面，中美關係應會在2022年下半年面臨更大考驗。美利堅合眾國（「美國」）即將迎來中期選舉，由於美國的保守派和自由派相互指責對方對華態度軟弱，對華政策可能成為兩派激烈爭辯的焦點。為保障美國在大數據、人工智能和量子計算方面的優勢，美國政府收緊對華高科技企業的出口限制，並禁止美國投資於其所指的中國軍民融合企業。另一方面，雖然俄羅斯對烏克蘭的軍事行動將令到中俄加強合作，但中美關係難免因此而進一步惡化。

由於政經環境仍極不明朗，本集團將需於中國及海外市場的所有潛在項目中更盡力參與與投標。此外，本集團將透過改進產品技術繼續提升產品的認知度，以維持有效的成本控制及增強競爭力。另外，本集團將增聘資深人才，以達成本集團於產品研發及市場拓展的目標。



鑑於中國經濟長遠的復原力及潛力，其經濟穩定增長之基調可望維持不變。展望未來，本集團對業務長遠前景保持審慎樂觀之看法。本集團將繼續以謹慎為本，以確保於2022年下半年能持續、穩定及有效地發展業務及經營。本集團正密切注視因新冠肺炎傳播所引起之疫情的最新發展及其對業界整體上的影響，本集團將視乎需要不時調整策略，包括探求新的收入來源以降低業務風險。

銷售表現

截至2022年6月30日止六個月，本集團錄得綜合收入約人民幣23.3百萬元，較2021年同期減少約人民幣11.5百萬元或33.0%。收入減少主要由於玻璃鋼格柵產品所產生的銷售收入減少。此外，國內市場銷售由2021年同期約人民幣22.6百萬元減少約21.0%至截至2022年6月30日止六個月約人民幣17.9百萬元。國內市場佔截至2022年6月30日止六個月之總銷售約76.6%，較截至2021年6月30日止六個月所佔約65.0%增加11.6個百分點。

本集團按產品類別劃分的收入及毛利率詳情如下：

	截至2022年		截至2021年	
	6月30日止六個月		6月30日止六個月	
	銷售收入	毛利率	銷售收入	毛利率
	人民幣千元	%	人民幣千元	%
玻璃鋼格柵產品	9,279	29.2	19,730	30.6
酚醛格柵產品	-	-	160	36.4
環氧楔形條產品	14,062	21.3	14,929	20.4
	23,341	24.5	34,819	24.6

玻璃鋼格柵產品主要銷售予中國的企業客戶（一般為該等產品的最終用戶），以及美國及聯合王國（「英國」）的分銷商（一般按採購訂單買下產品，當中並無分銷安排）。銷售玻璃鋼格柵產品產生的收入由截至2021年6月30日止六個月約人民幣19.7百萬元減少約人民幣10.4百萬元或53.0%至截至2022年6月30日止六個月約人民幣9.3百萬元。此主要是由於原材料及運輸成本上升（此乃主要受到新冠肺炎疫情的不利影響所致）導致玻璃鋼格柵產品的價格上升，其需求繼而回落，令本地及海外銷售訂單均顯著減少所致。毛利率由截至2021年6月30日止六個月的30.6%略減約1.4個百分點至截至2022年6月30日止六個月的29.2%。此主要是由於原材料成本增加所致。

酚醛格柵產品一般銷售予中國的造船公司及海上油田建設公司。由於中國及鄰近國家的造船業衰退，截至2022年6月30日止六個月並無錄得銷售酚醛格柵產品的收入。

截至2022年6月30日止六個月，銷售環氧楔形條產品成為本集團最大的收入來源，其收入佔本集團總收入約60.3%。開發環氧楔形條產品是以中國的風電葉片輪葉製造商為目標對象。銷售環氧楔形條產品產生的收入由截至2021年6月30日止六個月約人民幣14.9百萬元減少約人民幣867,000元或5.8%至截至2022年6月30日止六個月約人民幣14.1百萬元。在2022年第二季度，環氧楔形條產品經歷過渡期，其時一些新的產品規格已經推出供批准，因此在新產品規格獲得批准之前，環氧楔形條產品的生產有所放緩。然而，預計在2022年下半年，當新產品規格獲准生產時，環氧楔形條產品的生產將回升。毛利率由截至2021年6月30日止六個月約20.4%略增約0.9個百分點至截至2022年6月30日止六個月約21.3%。毛利率上升乃主要由於生產效率提升令銷售成本下降所致。

按產品類別劃分的平均售價及銷量詳情如下：

	截至2022年 6月30日止六個月		截至2021年 6月30日止六個月	
	平均售價 人民幣	銷量	平均售價 人民幣	銷量
玻璃鋼格柵產品	283.4	32,470平方米	262.4	75,196平方米
酚醛格柵產品	-	-	519.5	308平方米
環氧楔形條產品	54.9	255,985米	60.7	245,852米


玻璃鋼格柵產品的每平方米平均售價由截至2021年6月30日止六個月的每平方米人民幣262.4元增加約每平方米人民幣21.0元或約8.0%至截至2022年6月30日止六個月的每平方米人民幣283.4元，而銷量於該兩段期間之間減少約56.8%。平均售價上升主要由於在此兩段期間高價售出的玻璃鋼格柵產品的構成有所改變。

環氧楔形條產品的每米平均售價由截至2021年6月30日止六個月的每米人民幣60.7元減少約每米人民幣5.8元至截至2022年6月30日止六個月的每米人民幣54.9元，而銷量則於該兩段期間之間增加約4.1%。平均售價下降主要歸因於兩個期間銷售的產品因形狀、重量及尺寸不同而導致產品規格各異。

本集團按地理區域劃分的銷售收入詳情如下：

	截至6月30日止六個月	
	2022年 人民幣千元	2021年 人民幣千元
中國	17,886	22,634
美國	1,311	5,604
英國	3,397	4,023
其他	747	2,558
總計	23,341	34,819

向中國市場的銷售由截至2021年6月30日止六個月約人民幣22.6百萬元增加約21.0%至截至2022年6月30日止六個月約人民幣17.9百萬元，主要由於截至2022年6月30日止六個月內向中國客戶銷售玻璃鋼格柵產品的顯著減少所致。



向美國市場的銷售由截至2021年6月30日止六個月約人民幣5.6百萬元減少約76.6%至截至2022年6月30日止六個月約人民幣1.3百萬元，主要由於關稅上升及新冠肺炎疫情對美國經濟及市場狀況造成不利影響，令美國市場對本集團產品的需求減少所致。

向英國市場的銷售由截至2021年6月30日止六個月約人民幣4.0百萬元減少約15.6%至截至2022年6月30日止六個月約人民幣3.4百萬元，主要由於新冠肺炎疫情的不利影響，令來自英國市場的主要客戶的銷售訂單減少所致。

向其他地區的銷售由截至2021年6月30日止六個月約人民幣2.6百萬元減少約70.8%至截至2022年6月30日止六個月約人民幣747,000元，主要由於新冠肺炎疫情的不利影響，令來自丹麥及台灣市場的銷售訂單減少所致。

經營成本及開支

本集團的分銷成本由截至2021年6月30日止六個月約人民幣2.1百萬元減少約人民幣1.3百萬元或62.6%至截至2022年6月30日止六個月約人民幣801,000元。減少主要是由於工資及薪金以及報關費用減少所致。

行政開支由截至2021年6月30日止六個月約人民幣4.5百萬元增加約人民幣1.1百萬元或24.9%至截至2022年6月30日止六個月約人民幣5.7百萬元。增加乃主要由於員工成本及租賃開支增加所致。



經營業績

本集團於截至2022年6月30日止六個月錄得虧損淨額約人民幣163,000元而於截至2021年6月30日止六個月則錄得溢利淨額約人民幣579,000元。此主要是由於本集團的收入顯著減少約33.0%，而此乃主要歸因於新冠肺炎疫情的不利影響壓抑對本集團產品的需求所致。

流動資金及財務資源

於2022年6月30日，本集團持有總資產約為人民幣107.9百萬元（2021年12月31日：約人民幣110.6百萬元），包括貿易及其他應收款項約人民幣50.0百萬元（2021年12月31日：約人民幣46.9百萬元）以及現金及現金等價物約人民幣9.6百萬元（2021年12月31日：約人民幣8.2百萬元）。

於2022年6月30日，本集團的總負債約為人民幣39.8百萬元（2021年12月31日：約人民幣42.3百萬元），主要包括貿易及其他應付款項約人民幣27.2百萬元（2021年12月31日：約人民幣29.9百萬元）以及遞延稅項負債約人民幣10.4百萬元（2021年12月31日：約人民幣10.3百萬元）。

資本架構

於2022年6月30日，股本及本公司權益持有人應佔權益總額分別約為人民幣3.6百萬元（2021年12月31日：約人民幣3.6百萬元）及約人民幣68.1百萬元（2021年12月31日：約人民幣68.3百萬元）。

現金流量

截至2022年6月30日止六個月，經營活動所得現金淨額約為人民幣1.8百萬元，相對截至2021年6月30日止六個月則錄得經營活動所用現金淨額約為人民幣7.0百萬元。經營活動方面由現金流出轉為現金流入，主要是由於截至2022年6月30日止六個月內營運資金帶來之資金增加所致。

截至2022年6月30日止六個月，投資活動所用現金淨額約為人民幣441,000元（截至2021年6月30日止六個月：約人民幣703,000元）。投資活動所用現金淨額減少乃由於截至2022年6月30日止六個月內減少收購物業、廠房及設備所致。

截至2022年6月30日止六個月，融資活動所用現金淨額約為人民幣45,000元（截至2021年6月30日止六個月：約人民幣126,000元）。融資活動所用現金淨額減少，乃由於截至2022年6月30日止六個月內的銀行貸款利息付款減少所致。


或然負債

於2022年6月30日，本集團並無或然負債（2021年12月31日：無）。

匯率波動風險及相關對沖

本集團主要因產生以美元計值的應收款項及現金結餘的銷售而承受外匯風險，這是由於本集團與海外客戶進行的銷售交易所致。本集團已採取以下措施以減低外匯風險：

- (i) 會計及財務部密切監察相關匯率的變動，以確保風險淨額維持於可接受水平；
- (ii) 向我們的海外客戶提供的報價一般有效期僅為一至三個月；
- (iii) 倘相關匯率波動5.0%以上，董事及高級管理層將獲通知，令本公司可及時進行適當行動以應對任何外匯風險；

- 
- (iv) 倘相關匯率波動8.0%以上超過兩個月，將相應調整定價政策以反映該變動；及
 - (v) 董事將定期審閱由會計及財務部編製的分析，並評估會否對本集團的財務表現造成任何重大不利影響，以及應否訂立任何對沖或衍生金融工具，以管理所承受的有關外匯風險。

除上文所述外，本集團一般能透過調整定價將匯率波動產生的成本轉嫁予客戶。因此，本集團認為所承受的外匯風險有限，且毋須採取任何對沖策略。

本集團資產抵押

於2022年6月30日，人民幣50,000元的銀行貸款乃以約人民幣106,000元的應收票據作抵押。

重大收購及出售

本集團於截至2022年6月30日止六個月內並無進行附屬公司及聯營公司之收購及出售。

僱員及薪酬政策

於2022年6月30日，本集團有95名僱員（2021年12月31日：107名）。員工成本總額包括截至2022年6月30日止六個月內董事薪酬約人民幣5.2百萬元（截至2021年6月30日止六個月：約人民幣6.1百萬元）。薪酬乃按僱員各自的資歷、職位及年資釐定。為吸引及挽留合適員工為本集團效力，除基本薪金外，亦會參考本集團及僱員個別表現發放年終酌情花紅。此外，本集團提供多項其他員工福利，例如退休福利、各類培訓及培訓課程資助。本集團亦採納年檢系統評估僱員表現，並據此決定加薪及晉升。

董事及主要行政人員於本公司或任何相聯法團股份、相關股份及債權證的權益及淡倉

於2022年6月30日，本公司董事及主要行政人員於本公司股份（「股份」）及本公司或其任何相聯法團（定義見香港法例第571章證券及期貨條例（「證券及期貨條例」）第XV部）的相關股份及債權證中擁有根據證券及期貨條例第XV部第7及8分部須知會本公司及聯交所的權益及淡倉（包括根據證券及期貨條例有關條文彼等被當作或視為擁有的任何權益或淡倉），或根據證券及期貨條例第352條須登記於該條所述登記冊的權益及淡倉，或根據GEM上市規則第5.46至5.67條有關董事進行證券交易的規定須知會本公司及聯交所的權益及淡倉如下：

(i) 於股份的好倉

姓名	身份／權益性質	所持／擁有 權益的股份數目	佔本公司 權益的百分比
李玉保先生(附註)	受控制法團權益	163,600,000	40.9%

附註：

李玉保先生（「李先生」）為LF INTERNATIONAL PTE. LTD.（「LFB」）及運鴻集團股份有限公司（「運鴻」）的最終控股股東，而該兩間公司合共持有163,600,000股股份。因此，就證券及期貨條例而言，李先生被視為或當作於LFB及運鴻所持有的全部股份中擁有權益。

(ii) 於相聯法團普通股的好倉

董事姓名	相聯法團的名稱	身份／權益性質	所持權益 的股份數目	權益的 概約百分比
李先生	LF INTERNATIONAL PTE. LTD. (「LFS」) (附註1)	實益擁有人	100	100%
	LFB (附註2)	受控制法團權益	1	100%

附註：

1. LFS為一間於新加坡註冊成立的有限公司。
2. LFB由LFS全資擁有，而LFS由李先生全資擁有。

除上文所披露者外，於2022年6月30日，概無本公司董事及主要行政人員於本公司或任何相聯法團（定義見證券及期貨條例第XV部）的股份、相關股份及債權證中擁有任何根據證券及期貨條例第XV部第7及8分部須知會本公司及聯交所之權益或淡倉，或擁有本公司根據證券及期貨條例第352條而須存置之登記冊所載之任何權益或淡倉，或根據GEM上市規則第5.46條須知會本公司及聯交所的權益或淡倉。

董事購買股份或債權證的權利

除本報告所披露者外，本公司或其任何控股公司、附屬公司或同系附屬公司於期間並無訂立任何安排，致使本公司董事及主要行政人員可藉購入本公司或任何法人團體的股份或債權證而獲益，而董事及主要行政人員、彼等的配偶或未滿18歲的子女於期間概無擁有任何可認購本公司證券的權利或曾行使任何該等權利。


主要股東於本公司股份、相關股份及債權證的權益及淡倉

於2022年6月30日，就董事所知，以下人士或公司（本公司董事或主要行政人員除外）於股份或相關股份中擁有已根據證券及期貨條例第XV部第2及3分部之條文向本公司披露之權益及淡倉；及須記入本公司根據證券及期貨條例第336條存置之登記冊內之權益及淡倉，或直接或間接擁有附有權利可於任何情況在本公司股東大會上投票之任何類別股本面值之5%或以上：

姓名／名稱	身份／權益性質	所持／擁有權益 的普通股數目	佔本公司 權益的百分比
LFS(附註1)	受控制法團權益	123,600,000	30.9%
LFB(附註1)	實益擁有人	123,600,000	30.9%
運鴻(附註2)	實益擁有人	40,000,000	10.0%
吳東先生(「吳先生」) (附註2)	受控制法團權益	40,000,000	10.0%
黃學超先生	實益擁有人	58,880,000	14.7%
顏奇旭先生	實益擁有人	27,920,000	7.0%

附註：

1. LFB由LFS全資擁有，而LFS則由李先生全資擁有。因此，就證券及期貨條例而言，LFS及李先生各自被視為或當作於LFB所持有的股份中擁有權益。
2. 吳先生持有運鴻約93.67%的權益，而運鴻則實益擁有40,000,000股股份（佔已發行股份總數的10%）。因此，就證券及期貨條例而言，吳先生被視為或被當作於運鴻持有的股份中擁有權益。於運鴻的93.67%權益中，92%由吳先生根據吳先生與李先生之間的代名人持股安排代李先生持有。因此，李先生被視為運鴻的最終控股股東，就證券及期貨條例而言，李先生被視為或被當作於運鴻持有的股份中擁有權益。



除上文所披露者外，於2022年6月30日，概無其他人士（本公司董事及主要行政人員除外）於股份及相關股份中，擁有須記入本公司根據證券及期貨條例第336條存置之登記冊所載之任何權益或淡倉，或擁有根據證券及期貨條例第XV部第2及3分部之條文須向本公司及聯交所披露之權益或淡倉。

購買、出售或贖回本公司的上市股份

於截至2022年6月30日止六個月，本公司或其任何附屬公司概無購買、出售或贖回本公司的任何上市證券。

關連交易及持續關連交易

截至2022年6月30日止六個月，本集團並無訂立根據GEM上市規則第二十章須披露為關連交易或持續關連交易的任何交易。重大關聯方交易的詳情載於本報告附註12。除與美固新材料之交易外，根據GEM上市規則第二十章，該等關聯方交易並不構成關連交易或持續關連交易。

競爭權益

董事確認，於截至2022年6月30日止六個月，概無董事及彼等各自的緊密聯繫人（定義見GEM上市規則）於直接或間接與本集團業務競爭或可能構成競爭的任何業務（本集團經營業務除外）中擁有權益。

報告期後事項

於2022年7月19日，南通美固複合材料有限公司（「南通美固」，為本公司之間接全資附屬公司）與兩名買方訂立股權轉讓協議，據此，南通美固有條件同意出售而買方有條件同意購買由南通美固全資擁有之南通德而匯精密設備科技有限公司之100%股權，並根據上述股權轉讓協議之條款及條件按總代價人民幣31,000,000元進行。

上述出售事項之詳情載於本公司日期為2022年7月19日之公告。

董事之證券交易

本公司已採納GEM上市規則第5.48至5.67條所載的規則，作為董事買賣本公司證券的操守守則。截至2022年6月30日止六個月內，董事確認彼等已遵守有關操守守則及買賣之規定標準。

企業管治守則

董事認為，於截至2022年6月30日止六個月內，本公司已遵守GEM上市規則附錄十五所載的企業管治守則及企業管治報告所載的全部適用守則條文。

審核委員會

本公司於2016年12月16日成立審核委員會，並根據GEM上市規則所載的企業管治守則條文制訂其書面職權範圍。審核委員會由三名成員組成，即吳世良先生、譚德機先生及李文泰先生，彼等均為獨立非執行董事。吳世良先生目前擔任審核委員會主席。

審核委員會的主要職責為檢討及監督財務報告程序、內部監控及風險管理制度、提名及監察外聘核數師以及就有關企業管治的事宜向董事會提供建議及意見。審核委員會已審閱本集團截至2022年6月30日止六個月之未經審核業績。

承董事會命
運鴻硅鑫集團控股有限公司
主席兼執行董事
李玉保

香港，2022年8月9日

於本報告日期，執行董事為李玉保先生、張亞平女士及施冬英女士；及獨立非執行董事為李文泰先生、譚德機先生及吳世良先生。

本報告將由刊登日期起一連7日於GEM網站(www.hkgem.com)「最新上市公司公告」頁面刊載，亦將於本公司網站(www.nantongrate.com)刊載。