

# ISP Global Limited

(於開曼群島註冊成立的有限公司)

股份代號：8487

年報  
2021/22





## 香港聯合交易所有限公司（「聯交所」）GEM的特色

GEM的定位，乃為相比起其他在聯交所上市的公司帶有較高投資風險的中小型公司提供一個上市的市場。有意投資人士應了解投資於該等公司的潛在風險，並應經過審慎周詳的考慮後方作出投資決定。

由於GEM上市公司普遍為中小型公司，在GEM買賣的證券可能會較於聯交所主板買賣的證券承受較大的市場波動風險，同時無法保證在GEM買賣的證券會有高流通量的市場。

香港交易及結算所有限公司及聯交所對本報告的內容概不負責，對其準確性或完整性亦不發表任何聲明，並明確表示概不就因本報告全部或任何部分內容而產生或因倚賴該等內容而引致的任何損失承擔任何責任。

本報告的資料乃遵照聯交所GEM證券上市規則（「**GEM上市規則**」）而刊載，旨在提供有關ISP Global Limited（「**本公司**」，連同其附屬公司稱為「**本集團**」或「**我們**」）的資料；本公司董事（「**董事**」）願就本報告的資料共同及個別地承擔全部責任。各董事在作出一切合理查詢後，確認就其所知及所信，本報告所載資料在各重要方面均屬準確完備，沒有誤導或欺詐成分；及並無遺漏其他事項，足以令本報告所載任何陳述或本報告產生誤導。

# 目錄

公司資料	3
主席報告	5
董事及高級管理層履歷詳情	8
管理層討論及分析	12
環境、社會及管治報告	33
企業管治報告	62
董事會報告	75
獨立核數師報告	86
綜合損益及其他全面收益表	92
綜合財務狀況表	93
綜合權益變動表	95
綜合現金流量表	96
綜合財務報表附註	98
財務資料概要	173



## 公司資料

### 執行董事

曹春萌先生 (主席)  
(於2022年1月1日獲調任為執行董事  
並於2022年3月4日獲委任為主席)  
莊秀蘭女士 (行政總裁)  
韓冰先生 (於2021年9月1日獲委任)  
蒙景耀先生 (於2022年3月4日退任主席)  
袁雙順先生

### 非執行董事

曹春萌先生 (主席)  
(於2022年1月1日獲調任為執行董事)

### 獨立非執行董事

鄧智偉先生  
蔡榮鑫博士 (於2022年7月1日辭任)  
閻曉田先生  
鄭曉嶸先生 (於2022年7月1日獲委任)

### 審核委員會

鄧智偉先生 (主席)  
閻曉田先生  
鄭曉嶸先生 (於2022年7月1日獲委任)

### 薪酬委員會

閻曉田先生 (主席)  
鄧智偉先生  
莊秀蘭女士

### 提名委員會

曹春萌先生 (主席)  
(於2022年3月4日就任主席)  
蒙景耀先生 (於2022年3月4日退任)  
閻曉田先生  
鄭曉嶸先生 (於2022年7月1日獲委任)

### 公司秘書

鍾文偉先生

### 授權代表

莊秀蘭女士  
鍾文偉先生

### 註冊辦事處

Windward 3, Regatta Office Park  
P.O. Box 1350  
Grand Cayman KY1-1108  
Cayman Islands

### 總部及主要營業地點

香港皇后大道中99號中環中心  
26樓2607室

### 新加坡主要營業地點

3 Ang Mo Kio Street 62  
#01-39 LINK@AMK  
Singapore 569139

### 香港法律顧問

觀韜律師事務所 (香港)  
香港鰂魚涌  
英皇道979號太古坊一座  
18樓1801-03室

## 公司資料

### 開曼群島股份過戶登記總處

Ocorian Trust (Cayman) Limited  
Windward 3, Regatta Office Park  
P.O. Box 1350  
Grand Cayman KY1-1108  
Cayman Islands

### 香港股份過戶登記分處

寶德隆證券登記有限公司  
香港北角  
電氣道148號  
21樓2103B室

### 核數師

大華馬施雲會計師事務所有限公司  
執業會計師及註冊公眾利益實體核數師  
香港九龍  
尖沙咀廣東道30號  
新港中心1座801-806室

### 主要往來銀行

中國工商銀行(亞洲)有限公司

### 公司網站

[www.ispg.hk](http://www.ispg.hk)

### 股份代號

8487



# 主席報告

尊敬的各位股東：

本人謹代表董事會（「**董事會**」）欣然提呈ISP Global Limited截至2022年6月30日止年度（「**本年度**」）的年報。

## 概覽

於本年度，新型冠狀病毒（「**COVID-19**」）的傳播持續對全球經濟及本集團在新加坡及中華人民共和國（「**中國**」）的業務造成不利影響，但經全集團員工共同努力實現了整體業務收益的增長。

基於本集團原有業務基礎上，本集團自上一財政年度在中國拓展電子商務運營（「**電商**」）業務和網絡及通訊系統綜合服務業務。這兩部分業務的拓展極大促進了本集團整體銷售收益的增長，全年實現銷售收益20.2百萬新加坡元，較上一財政年度大幅增長。

網絡及通訊系統綜合服務業務主要是為中國的大型國有企業如金融、鐵路、航空等機構提供資訊科技（「**IT**」）設備系統集成解決方案、IT技術服務和維保服務。

電商運營業務主要是為品牌商提供數字營銷、線上代運營、線上經銷及分銷服務。

有關本集團本年度表現的詳盡分析載於本報告「管理層討論及分析」一節。



# 主席報告

## 前景

本集團已經形成了兩個主要業務分部：(i)中國電商運營；及(ii)於新加坡及中國銷售及提供網絡、音響及通訊系統綜合服務。

### **中國電商運營業務**

電商運營業務是隨著電商發展而不斷發展起來的，也將隨著電商的規模的不斷擴大而繼續擴大。據艾瑞諮詢集團（「艾瑞諮詢」）數據預計，到2025年，電商行業的規模將超過2萬億元。本集團在通過1年的努力探索，已經形成了一定的運營規模。截至2022年6月30日，本集團已經與14個品牌達成了合作關係，在天貓、京東、拼多多等主流電商平台開設店鋪27家，已經形成了非常好的發展基礎。

隨著未來不斷拓展新的優勢品牌，這一業務分部將會成為本集團重點和核心業務，將在品牌拓展、電商平台拓展和團隊建設這三面重點投入。

### **於新加坡銷售及提供網絡、音響及通訊系統綜合服務業務**

該業務作為本集團的傳統業務，雖然面臨疫情及全球經濟形勢的影響，本集團將其視為穩定性業務，確保其穩定發展。

隨著COVID-19在新加坡發展為流行病，本集團將繼續訂立音響及通訊系統解決方案維護和其他服務合約，致力維持與醫療及教育行業機構的直接持份關係。本集團也將致力憑藉其在競標公共部門項目方面的專業知識，把握公共部門項目預期帶來的新加坡建造業需求回升。本集團有能力提供創新的音響及通訊系統解決方案，支援新加坡不斷發展的教育通訊前景及預計有所增加的醫療容量。



## 主席報告

### 於中國銷售及提供網絡、音響及通訊系統綜合服務業務

據國際數據資訊(「IDC」)的《中國數字化轉型市場預測》報告顯示，中國政府在《中華人民共和國國民經濟和社會發展第十四個五年規劃和2035年遠景目標綱要》(「十四五規劃」)期間，將為中國數字化轉型提供了良好的政策和資金保障，未來5年數字經濟相關的總投入在15-20萬億元。毫無疑問，數據中心作為數字化轉型的基礎設施的重要內容和數字經濟的樞紐，需求與日俱增，這為本公司網絡及通訊系統服務業務提供了廣闊的市場空間。

本集團的業務運營團隊已經在鐵路、金融、航空等深耕多年，在為國有大中企業的數據中心建設提供IT設備系統集成服務、IT技術服務和運維服務方面經驗豐富。基於中國國家戰略和企業在數據中心不斷加大投入的市場背景下，本公司未來將在服務鐵路、航空、銀行重點客戶的基礎上，積極拓展鐵路和銀行等行業中的其他客戶，以點帶面，擴大在細分行業的影響力。同時不斷提高服務能力、與上游網絡設備供應商的價格談判力，不斷提高業務的運營效率和毛利率。我們也堅信這一業務將成為未來數年另一個增長點。

本年度對於本集團來說是挑戰和機遇共存的一年，面對疫情的各種不利影響，不僅要保證傳統業務的穩定，同時也要面對新的運營區域、新的業務的探索壓力。本集團的管理層和員工在困難面前，毫不畏懼，迎難而上，共同實現業務收益的大幅增長。

董事會將繼續以「股東價值」為核心，通過團隊建設、業務拓展、節本增效為包括股東、供應商、客戶和我們的員工在內的各方創造價值。

## 致謝

藉此機會，本人謹代表董事會衷心感謝我們的股東、業務夥伴、客戶及僱員對本集團一如既往的支持和貢獻。我們將致力於為所有持份者創造價值。

曹春萌

主席



## 董事及高級管理層履歷詳情

### 執行董事

**曹春萌先生**（「曹先生」），50歲，為本公司主席、執行董事及主要股東之一。曹先生於2021年1月22日獲委任為非執行董事，於2022年1月1日獲調任為執行董事，並於2022年3月4日獲委任為董事會主席（「主席」）及本公司提名委員會（「提名委員會」）主席。彼於1994年畢業於中國山東大學，取得電腦科學系學士學位，並於2006年在北京大學取得工商管理碩士學位。曹先生先後任職中國工商銀行股份有限公司山東省分行、濟南先得科技有限公司、豐元信（中國）科技有限公司、縱橫天地（北京）信息技術有限公司、北控易碼通（北京）科技有限公司及商銀融通（北京）投資諮詢有限公司。曹先生於2011年3月至2021年12月期間加盟中國有贊有限公司（前稱中國創新支付集團有限公司，一家於聯交所GEM上市的公司（股份代號：8083））。曹先生於2012年7月獲委任為中國有贊有限公司執行董事及行政總裁，於2018年5月獲調任為中國有贊有限公司執行董事及總裁直至彼辭任為止。自2014年12月起，曹先生亦獲委任為海爾消費金融有限公司（為海爾集團的附屬公司之一）董事。曹先生具有超過20年金融信息技術行業的豐富管理經驗。

**莊秀蘭女士**，53歲，為本公司執行董事、行政總裁及合規主任。莊女士於2017年7月21日獲委任為董事，並於2017年12月14日調任為執行董事。莊女士為ISPL Pte Ltd（「ISPL」）的共同創辦人，自2002年7月22日起一直擔任該公司的董事。彼亦為本公司薪酬委員會（「薪酬委員會」）成員。莊女士負責監察本集團的銷售及合約部門以及行政及會計部門。莊女士於1989年5月及1993年8月分別獲得新加坡理工學院(Singapore Polytechnic)的電子與通訊工程文憑及淡馬錫理工學院(Temasek Polytechnic)的銷售及營銷管理文憑。

**蒙景耀先生**，54歲，為執行董事。彼於2017年7月21日獲委任為董事，並於2017年12月14日調任為執行董事。自2017年12月14日至2021年12月31日，蒙先生亦擔任主席及提名委員會主席。蒙先生為ISPL的共同創辦人，自2002年7月22日起一直擔任該公司的董事。蒙先生負責本集團的整體策略性規劃及日常營運，包括管理主要客戶關係。蒙先生在音響及通訊行業擁有約19年經驗。蒙先生負責新業務發展及管理項目規劃和實施過程。蒙先生於1989年5月及1993年8月分別獲得新加坡理工學院(Singapore Polytechnic)的電子與通訊文憑及淡馬錫理工學院(Temasek Polytechnic)的銷售及營銷管理文憑。



## 董事及高級管理層履歷詳情

**袁雙順先生**（「袁雙順先生」），51歲，於2020年8月1日獲委任為獨立非執行董事，隨後於2021年3月22日獲調任為執行董事。彼於2002年取得廣東省社會科學院研究生院的經濟學碩士學位。加入本公司前，袁雙順先生自2017年12月至2021年2月期間擔任中國全民國際控股集團有限公司（前稱KSL Holdings Limited）（股份代號：8170，其股份於GEM上市）的執行董事，且袁雙順先生曾擔任深圳瑞華信投資有限責任公司的副總裁超過12年。袁雙順先生於投資、私募股權、企業融資及資本市場擁有廣泛經驗。

**韓冰先生**（「韓先生」），50歲，於2021年9月1日獲委任為執行董事。彼於1994年畢業於中國東南大學，獲得通信工程與工業外貿學士學位。韓先生曾效力於百安居(B&Q)及宜家等全球知名企業集團，在零售及供應鏈管理方面擁有20多年的豐富經驗。韓先生目前擔任上海格洛博森供應鏈管理有限公司、藕丁科技(上海)有限公司等本集團間接附屬公司的董事。

## 獨立非執行董事

**鄭曉嶸先生**，38歲，於2022年7月1日獲委任為獨立非執行董事兼本公司審核委員會成員（「審核委員會」）及薪酬委員會成員。彼於2011年獲得奧克蘭大學商學學士學位。鄭先生在新西蘭及香港金融服務及銀行業擁有超過17年豐富經驗，對地區及全球金融市場以及監管要求具備深刻洞見。鄭先生自2011年以來一直效勞於昆侖國際集團（「昆侖國際」），在外匯市場、交易風險管理及對沖策略方面擁有豐富經驗。在昆侖國際任職的數年內，鄭先生亦證明彼能夠加強多方持份者之間的關係，包括但不限於內部同事或董事會成員以及外部企業客戶、監管機構、媒體及其他銀行對手方。鄭先生亦參與制定及實施昆侖國際匯金有限公司之管治及風險框架，以滿足2016年末至2020年末期間證券及期貨條例項下之槓桿式外匯買賣持牌法團的許可要求。鄭先生自2021年10月4日起擔任中國銀行（新西蘭）有限公司全球市場部主管，負責開發及營銷交易性銀行業務，確保所有相關銀行產品完全符合中國銀行集團的相關規則、規例及內部政策，以及根據當地市場慣例加強內部工作流程處理，最終為客戶提供優質服務。自2022年1月1日起，鄭先生亦分別擔任昆侖國際集團新西蘭及香港公司的非執行董事。

## 董事及高級管理層履歷詳情

**閻曉田先生**，62歲，於2020年11月27日獲委任為獨立非執行董事。彼於1986年自中國人民銀行研究生部（自2012年併入清華大學，稱為清華大學五道口金融學院）取得經濟學碩士學位，為高級經濟師。閻先生在經濟、金融及管理方面擁有30多年的豐富經驗。閻先生曾任中國銀行股份有限公司總部處長、中信銀行股份有限公司（原中信實業銀行）廣州分行副行長、中信証券股份有限公司（廣州）總經理及南方國際租賃有限公司董事及行政總裁。閻先生於2014年12月至2021年2月期間擔任中國有贊有限公司（前稱中國創新支付集團有限公司，在聯交所GEM上市，股份代號：8083）執行董事，及於2019年9月至2022年2月期間擔任在聯交所主板上市的中富資源有限公司（股份代號：274）的獨立非執行董事。

**鄧智偉先生**，49歲，於2017年12月14日獲委任為獨立非執行董事。彼為審核委員會主席及薪酬委員會成員。彼主要負責監督及向董事會提供獨立判斷。

鄧先生在審計及會計方面擁有逾20年經驗。鄧先生自2008年6月起一直擔任環球實業科技控股有限公司（股份代號：1026，其股份在聯交所主板上市）的財務總監、公司秘書及授權代表。鄧先生負責上述公司的財務及會計職能以及秘書及合規相關事宜。鄧先生(1)於2016年9月至2021年10月期間一直擔任世紀集團國際控股有限公司（前稱東盈控股有限公司）（股份代號：2113，其股份在聯交所主板上市）的獨立非執行董事；(2)自2017年6月起一直擔任信邦控股有限公司（股份代號：1571，其股份在聯交所主板上市）的獨立非執行董事；及(3)自2017年9月起一直擔任怡康泰工程集團控股有限公司（股份代號：8445，其股份在GEM上市）的獨立非執行董事。

鄧先生於2019年6月獲委任為香港童軍總會北葵涌區區務委員會名譽會長。

鄧先生於1996年11月畢業於香港理工大學，獲得會計學學士學位。彼自2001年4月起一直為香港會計師公會的執業會計師，並自2015年11月起一直為國際內部審計師協會的認可內部審計師。鄧先生自2015年8月起亦一直為香港公司治理公會（前稱香港特許秘書公會）的執業者認可證明持有人。



## 董事及高級管理層履歷詳情

專業資格	認可日期
中國註冊會計師協會會員	2003年9月
特許公認會計師公會資深會員	2005年1月
香港會計師公會資深會員	2009年9月
香港稅務學會資深會員	2010年7月
特許公司治理公會 (前稱英國特許秘書及行政人員公會) 資深會員	2015年7月
香港公司治理公會 (前稱香港特許秘書公會) 資深會員	2015年7月
香港董事學會資深會員	2015年4月
香港投資者關係協會資深會員	2016年7月

## 高級管理層

**吳文平先生**，51歲，為本公司高級經理。吳先生於2015年7月加入本集團，一直負責項目的管理、設計及實施。吳先生亦監督及管理本集團的工程及技術團隊。吳先生在項目管理方面累積了約17年經驗。加入本集團之前，彼於2002年8月至2015年6月在ISPL Service Centre任職高級項目經理，並於2000年9月至2002年7月在Intellink Systems Pte Ltd (現稱Intellilink Systems Pte Ltd) 任職項目工程師。

吳先生於1997年5月獲得新加坡理工學院(Singapore Polytechnic)的電子、電腦與通訊工程文憑。

**王僂仲先生**，31歲，為本公司財務總監。王先生於2017年6月加入本集團，一直負責本集團的會計及財務事宜。王先生在審計、會計及財務管理領域擁有豐富經驗。加入本集團之前，王先生於2014年8月至2017年6月任職於Ernst & Young LLP，彼離職前的職務為高級核數師。

王先生於2014年6月獲得南洋理工大學(Nanyang Technological University)南洋商學院(Nanyang Business School)的會計學學士學位，第二專業為商業法。王先生自2017年9月起為新加坡特許會計師協會會員。王先生於2020年7月獲得歐洲工商管理學院工商管理碩士學位。

## 公司秘書

**鍾文偉先生**，44歲，持有英國牛津布魯克斯大學應用會計學理學士學位。鍾先生為香港會計師公會會員，於會計、審計及企業管治專業領域擁有豐富經驗。鍾先生曾擔任多間香港上市公司的公司秘書，現為香港主板上市公司瀋陽公用發展股份有限公司 (股份代號：747，其股份於聯交所主板上市) 的聯席公司秘書之一。

## 管理層討論及分析

### 業務展望

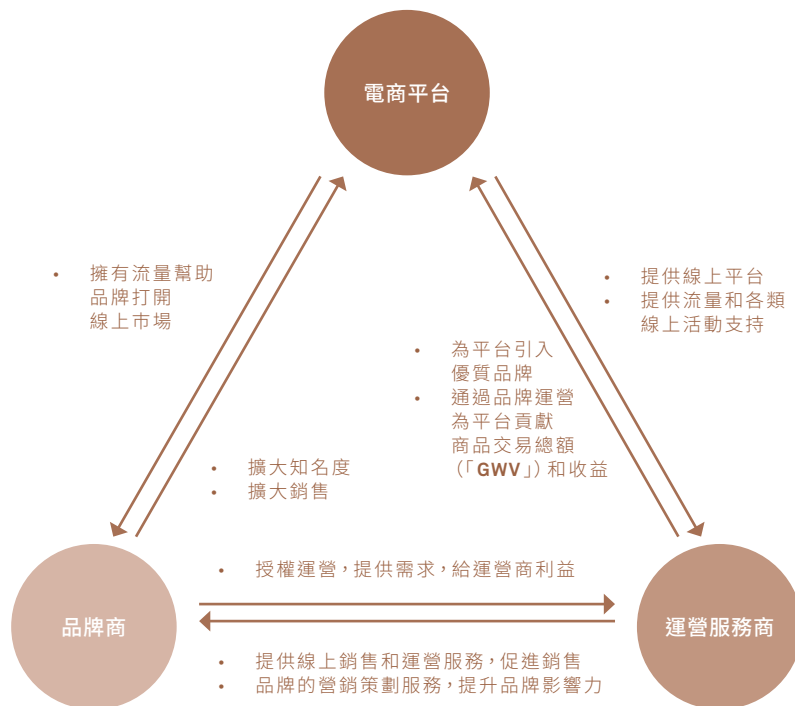
#### 中國電商行業展望

##### 中國品牌電商運營服務市場概覽

品牌電商運營是指向品牌商提供的第三方服務，主要包括品牌市場分析、營銷推廣、網店運營、消費者管理、客戶服務及倉儲物流服務等。

品牌電商運營服務商以其專業的運營經驗，可有效幫助品牌客戶推廣其品牌文化，改善品牌客戶體驗，並通過多元化的線上分銷渠道進行促銷，擴大消費人群，並根據精確的消費者分析不斷優化營銷策略，最終不斷提升品牌客戶的品牌影響力。

品牌電商運營服務商作為協同品牌方、電商平台與消費者關係的紐帶，為產業鏈各方帶來增值。隨著線上銷售渠道重要性日益凸顯，運營服務商與品牌方、電商平台逐漸共同築起了動態循環、良性發展的生態系統。





## 管理層討論及分析

品牌方進入電商平台，開拓線上銷售渠道並享受電商平台的流量資源；依託電商運營服務商的專業化運營充分觸達目標客戶，並不斷提升轉化率，進而最終促成品牌的產品銷售。品牌運營服務商承接品牌的需求，獲得授權，通過運營獲得業務收入。對於電商平台來說，在為品牌方和運營服務商提供流量平台的同時也受其反哺。運營服務商為品牌拓展線上渠道的過程也是平台引入優質品牌的過程，從而帶動平台知名度和流量的提升。運營服務商幫助品牌創造的商品交易總額也是平台交易量的重要支撐，因此運營服務商是促進這個平台生態繁榮不可或缺的重要一員。

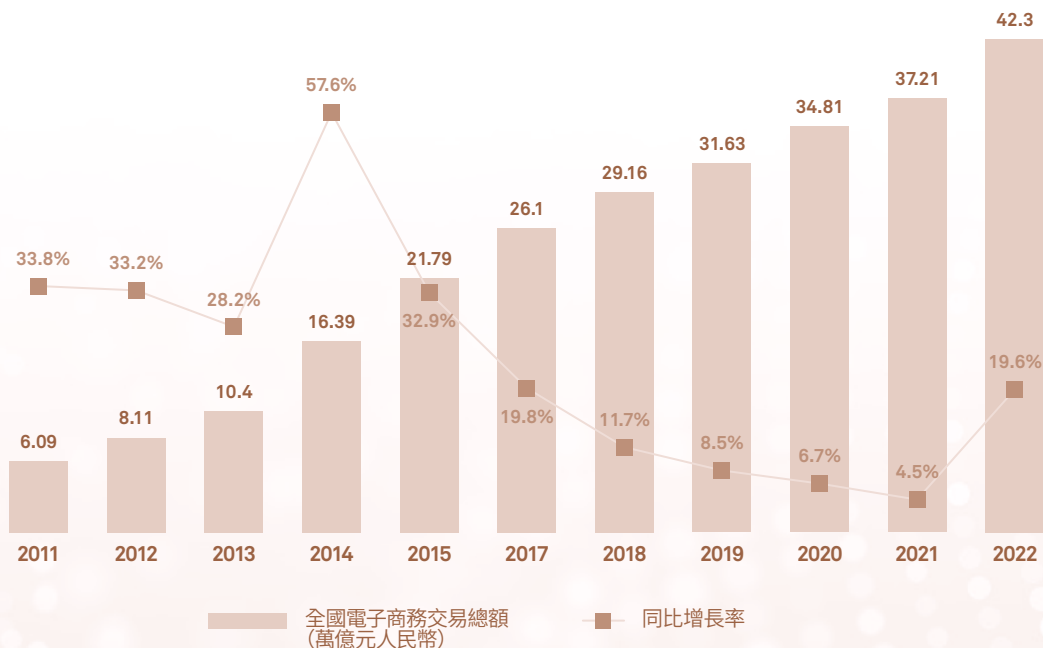
### 中國品牌電商服務市場行業概覽

#### 中國電子商務的快速增長為品牌電商服務市場發展提供廣闊的市場空間

品牌電商運營服務行業是伴隨著中國電子商務的發展而不斷成長起來的服務行業，並隨著中國電商行業快速增長和滲透率的逐漸提升而快速增長。根據艾媒諮詢的數據顯示，中國品牌電商服務市場規模在2019年已經突破2,000億元，年增速達37.1%，2021年達到3,000億元，在2022年預計將達到3,663.2億元。

根據商務部《中國電子商務報告》和《網絡零售市場發展報告》顯示，2021年，中國全國電子商務交易額為42.30萬億元，同比增長19.6%。

2011-2021年中國電子商務交易總額



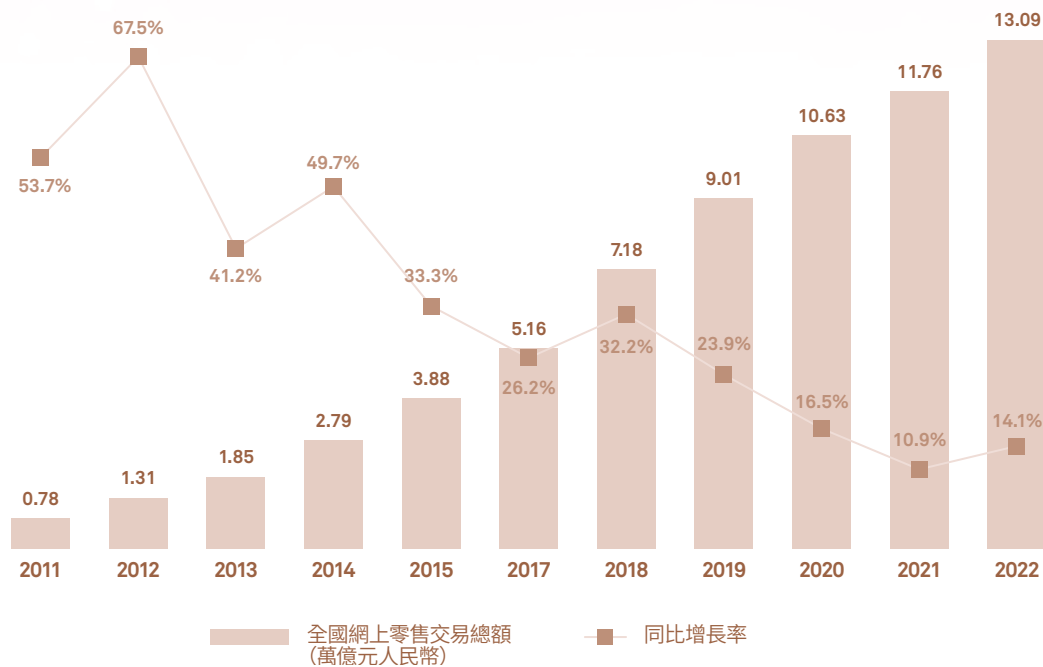
單位：萬人 來源：CNNIC第47次中國互聯網發展狀況統計報告



## 管理層討論及分析

面對疫情衝擊和複雜的經濟環境，中國網絡零售市場保持了穩定增長，市場規模再創新高。2021年全國網上零售額達到11.76萬億元，同比增長10.9%；網絡零售對於消費市場的貢獻作用持續提升，2021年實物商品網上零售額10.80萬億元，同比增長14.8%，佔社會消費品零售總額的比重為24.5%，與2020年24.9%的比重基本持平。中國已經連續9年成為全球規模最大的網絡零售市場；實物商品網上零售額佔社會消費品零售總額的比重接近四分之一，電子商務已經成為中國居民消費的主渠道之一。

2011-2021年中國網上零售交易總額





## 管理層討論及分析

電子商務服務業是伴隨著電子商務發展而逐漸興起的服務行業，是為電子商務活動的開展所提供的各種專業服務的總稱。根據商務部發佈的《中國電子商務報告2020》對電子商務服務業的分類，電子商務服務業包括交易服務、支撐服務和衍生服務三大類。其中交易服務主要包括企業對企業交易服務、企業對消費者交易服務、消費者對消費者交易服務，主體是電子商務平台；支撐服務主要包括電子支付服務、物流服務、信息技術服務；衍生服務是指各類專業化服務，如電商運營服務、電商品牌服務、電商諮詢服務、電商教育培訓服務、電商安全服務等。該報告顯示，2020年中國電子商務服務業繼續保持穩步增長，市場規模進一步擴大。全年電子商務服務業收入規模為5.45萬億元，同比增長21.88%，其中衍生服務領域業務規模為2.21萬億元，增速為20.30%。由此可見，線上零售市場的迅速增長，也促進了中國電子商務服務行業的增長，同時也使得以電商運營服務為主的電商支撐服務市場有著廣闊的市場空間和增長速度。

### 跨境電商的蓬勃發展催生了更多的國際品牌的電商運營需求

對於國外的品牌來看，中國電商運營規則複雜、線上線下市場差異較大、運營精力有限、自營性價比低等因素促使國外的品牌商購買電商運營服務的意願變強。

據中國海關統計數據，2021年中國跨境電商進口總額達5,319億元，同比下降了0.9%。考慮到中國疫情的相對嚴格的管控政策對於進出口的影響，可以看出中國市場對於國際品牌吸引力依然強勁。國際品牌對於中國市場缺乏了解，因此對於電商運營的服務需求更迫切。毫無疑問，跨境電商的發展將會促進電商運營服務市場的增長。

### 直播電商和社交電商的興起為品牌電商運營商提供了新的市場增量機會

在傳統電商流量上升乏力的情況下，社交電商和直播電商作為網絡消費模式的創新，滿足了消費者多元化需求，成為網絡消費的重要組成部分。社交電商如拼多多、小紅書、有贊等，在社交電商中的個別商戶之間、個別用戶之間以及商戶和用戶之間產生了多節點的高效交流，有效激活了消費者的消費潛力。另外COVID-19疫情全面激活了直播帶貨，直播行業進入大面積普及發展階段。短視頻和直播、電商相互加成，快手、抖音等平台成為重要的電商流量陣地。

## 管理層討論及分析

據艾瑞諮詢2021年發佈的《中國直播電商行業報告》顯示，2020年中國直播電商市場規模達到1.2萬億元，年增長率為197.0%，預計2023年直播電商規模將超過4.9萬億元，直播已經成為電商市場常態化的營銷方式與銷售渠道。

社交電商、直播電商成為品牌營銷多元化的必選渠道，但是新電商模式也提高了電商運營的複雜度，例如品牌商與機構（包括但不限於內容平台、主要意見領袖、多渠道網絡）的互動、使用平台付費工具精準觸達目標客戶、捕捉消費者需求偏好及變化、快速對消費者進行識別與畫像。上述事項均給品牌方帶來巨大挑戰，因此電商運營服務商的專業化服務價值愈發凸顯。

### 本公司電商運營業務展望

電商運營業務是本公司自2020年底新拓展的多元化業務之一。截至本報告日期，該業務已經組建了完整的運營團隊並形成一定的運營規模，同時引入了張裕、飛利浦、華碩、順鑫、茅臺醇、lightair、Ren logic、BISSELL（必勝）、THERASCIENCE（德諾海科）等國內外知名品牌。雖然在國內疫情管控政策的影響下，導致部分倉庫2個月無法發貨的不利因素，運營團隊克服困難、積極應對、苦練內功，為接下來的業務發展奠定了良好的基礎。

在品牌拓展方面，我們在穩固現有合作品牌的基礎上，重點引入相對成熟的國內外知名品牌，確保運營業務的高速度增長。

在電商渠道方面，我們(1)將渠道重點放在京東平台，加強與京東各個行業板塊緊密合作；(2)兼顧與天貓、淘寶、拼多多的合作；(3)通過引入戰略合作夥伴，加強有贊等社交電商的運營力量。截至本報告日期，已經引入了中國康輝和攜程旅行等擁有豐富私域流量的合作夥伴。本公司將繼續投入，力爭就私域流量運營形成新的業務增長點；(4)有序推進跨境業務，以德諾海科、必勝兩個跨境合作品牌為基礎，不斷提升跨境業務的規模；及(5)探索直播電商業務，為品牌方提供全渠道的電商運營服務。

在運營體系建設上，我們將通過優化前臺、中台、後台的結構來整合團隊，通過人員引進、內部培養不斷提升團隊的運營能力和效率。

我們堅信，隨著COVID-19疫情的流行病化，各國對於疫情管控政策的放鬆，在之前打下良好的運營基礎的情況下，電商運營業務在新的財年將會有一個大的飛躍。



## 管理層討論及分析

### 於新加坡及馬來西亞銷售及提供網絡、音響及通訊系統綜合服務解決方案行業展望

自2020年以來，COVID-19引發對勞動密集型工地及密閉空間進行嚴格出行限制以防止疫情擴散，令建造業收入空前延遲。然而，本集團憑藉韌性繼續提供基本服務運營，繼續不懈努力，為醫療及教育行業的公共、私營及非營利客戶提供一流的預防性及應對性維護服務及全天候支持。

本年內，新加坡國內生產總值（「GDP」）較截至2021年6月30日止12個月增長10.1%。新加坡建造業增長19.6%，是引領新加坡總體經濟復甦的主要行業之一。隨著建造業逐步恢復，本集團在新加坡的項目復工復產，實現37.6%的地區收入增長，由上一財政年度的6.6百萬新加坡元增至本年度的約9.1百萬新加坡元。

我們繼續物色與潛在及現有客戶合作的機會，通過引入基於雲的網絡解決方案擴大銷售渠道，加強醫療及教育機構內的有線及無線通訊系統。

依照新加坡及馬來西亞音響及通訊系統的預期新增公開招標，我們做好準備，致力為公共醫療及住房行業的客戶服務。我們根據持份者多次建設性的反饋，通過不斷創新及與現有或新增系統融合，制定相關解決方案，解決終端用戶的需要，持續為客戶創造價值。

我們相信，憑藉我們項目及維護儲備的健全水準，通過建立互利關係，我們將繼續為產業鏈中的持份者創造並與其分享價值。

## 管理層討論及分析

### 於中國銷售及提供網絡、音響及通訊系統綜合服務業務展望

「十四五規劃」將「加快數字化發展，建設數字中國」單列成篇，提出「以數字化轉型整體驅動生產方式、生活方式和治理方式變革」。數字經濟和數字化轉型將成為中國未來幾年的重要戰略和發展驅動。

國家也將加快包括數據中心、智能計算中心為代表的算力基礎設施的建設。據IDC於2022年6月底發佈的《中國數字化轉型市場預測，2021-2026：通過應用場景踐行數字化優先策略》研究報告預測，中國政府十四五期間的數字經濟相關的總投入將在15-20萬億元，而其中政府及大中型國企佔到數字化轉型支出的70%。

正是基於中國的國家戰略和「數據中心、計算中心」的基礎性地位，為中國的國有大中型企業提供圍繞「數據中心」的IT系統集成服務、IT技術服務和運維服務將是極具潛力和規模的市場。

我們也將在過去一財年良好開端的基礎上，繼續深耕金融及鐵路行業，積極拓展這兩個行業的新客戶，不斷提升IT技術服務水平，為客戶提供更為專業的服務和體驗。

**加強團隊建設：**引進優秀的IT工程師，增加技術人員的培訓投入，提升技術服務能力和項目管理能力；

**延展公司的服務體系：**以重點客戶為基礎，從技術服務到系統集成再到主流國產安全和數據庫產品，不斷擴展產品和服務範圍。

**以重點客戶為突破，做行業客戶拓展：**在服務鐵路和金融行業重點客戶如中國鐵路科學研究院（「鐵科院」）、恆豐銀行的基礎上，拓展行業其他客戶。

通過優質客戶不斷積累、運營項目的增多，建立與上游的硬件、安全及數據供應商建立更為穩定、互信的合作關係，爭取獲得更多的供應商的獨家代理、行業獨家代理、金牌代理、區域金牌代理身份。

總之，本公司將通過拓展新客戶、發展新項目、提升服務水平，助力客戶成功，並與客戶實現共贏。



## 管理層討論及分析

### 業務回顧

我們的主要業務是：

- (i) 為新加坡、馬來西亞及中國客戶提供網絡、音響及通訊系統及警報系統服務 (包括網絡、音響及通訊系統銷售、網絡、音響及通訊系統的綜合服務、警報系統服務)；及
- (ii) 在中國提供品牌電商運營服務 (數字營銷服務、線上代運營服務、線上經銷及分銷服務)。

本年度，本集團錄得收益約20.2百萬新加坡元，較截至2021年6月30日止年度所得收益約10.1百萬新加坡元增加約10.1百萬新加坡元。本次的增長主要來自業務多元化的貢獻。本集團錄得本公司擁有人應佔全面虧損總額約4.7百萬新加坡元，較截至2021年6月30日止年度的本公司擁有人應佔全面虧損總額約0.4百萬新加坡元增加4.3百萬新加坡元。下表載列我們於所示年度按分部劃分的收益明細：

	截至6月30日止年度	
	2022年 新加坡元	2021年 新加坡元
來自以下各項的收益：		
銷售及提供網絡、音響及通訊系統綜合服務 (「NSC分部」)	17,933,317	6,957,702
電商運營 (「EC分部」)	2,228,517	3,172,002
	<b>20,161,834</b>	10,129,704

### 銷售及提供網絡、音響及通訊系統綜合服務

截至2022年及2021年6月30日止年度，我們來自銷售及提供網絡、音響及通訊系統綜合服務的收益分別約17.9百萬新加坡元及7.0百萬新加坡元，分別佔同期我們總收益的約88.9%及68.7%。

NSC分部收益增加約1.6倍，乃由於(i)本年度已完成合約增加，截至2022年及2021年6月30日止年度的已完成合約數量由103份增至140份，與新加坡建造業逐步復工一致；及(ii)本公司在中國鐵路、金融等行業中標16個項目，服務的客戶包括中鐵特貨、老中鐵路、鐵科院電子所、中鐵財保等鐵路行業以及恆豐銀行、中信信託、國開證券、重慶農商行、中銀商務等金融機構。



## 管理層討論及分析

本集團通過提供網絡、音響及通訊系統維護及相關服務的合約，致力於發展與客戶的長遠增值關係。

### 電商運營

截至2022年及2021年6月30日止年度，我們來自電商運營的收益分別為2.2百萬新加坡元及3.2百萬新加坡元，分別佔同期我們總收益的11.1%及31.3%。

電商運營收益較去年下降29.7%。主要原因如下：

- (i) 中國內地受新冠疫情的影響，中國居民消費意願下降，造成零售市場下滑。特別是中國內地多個區域的餐飲店、娛樂場所堂食被禁止，紅酒、白酒的消費場景受限，公司運營的主要產品紅酒、白酒因此受拖累，導致銷售下滑；
- (ii) 中國內地的新冠防控政策較嚴格，北京、上海兩個主要的倉庫由於防控政策，有數月不能正常發貨，也影響了正常電商運營；
- (iii) 公司管理層也意識到電商運營分部初期運營的品類比較單一的問題，主動調整產品結構，在本財年的末期，增加了淨水、眼罩等健康產品，這一調整也需要一定的培育階段，公司管理層也有信心在新的財年中，通過產品結構的有效調整，會大幅提高電商運營業務的銷售規模。



## 管理層討論及分析

品牌電商運營服務業務是伴隨著電子商務發展而逐漸發展起來的服務行業。該行業隨著電子商務規模的擴大和滲透率不斷提高而不斷擴大。品牌運營服務商作為協同品牌方、電商平台和消費者關係的紐帶，為產業鏈各方都帶來價值，已經與電商平台、品牌形成了良性的生態系統。

本公司管理層正是基於對於該行業的市場規模和發展潛力的考量，而將該業務作為本公司重點投入。本公司已經形成了包括數字營銷服務、線上代運營服務、線上經銷(2C)和分銷服務(2B)在內的前臺業務體系，以及供應鏈、客戶服務和倉儲服務等後台支援服務體系。

數字營銷服務是指為品牌方提供品牌塑造、線上營銷、口碑管理、輿情管理及活動策劃服務。

線上代運營服務是指本公司圍繞品牌方自己開設的線上店鋪銷售，提供各類運營服務，包括視覺設計、店鋪運營、營銷活動、客戶服務等。

線上經銷服務是指本公司向品牌方或其代理商採購產品，並作為品牌方的獲授權經銷商，在天貓、京東等第三方平台運營品牌旗艦店或專營店，通過線上銷售給消費者(2C)或者其他的分銷渠道商(2B)。

本集團已經與張裕、飛利浦、順鑫、華碩、小狗、BISSELL (必勝)、茅臺健康酒業、法國德諾海科、瑞士香格瑞、瑞典lightair、中國康輝、攜程(CTIP)等14個國內外知名品牌取得合作，並在京東、天貓、有贊等電商平台開設了27家線上店鋪，包括品牌旗艦店、品牌自營店、專營店和綜合店鋪。

## 管理層討論及分析

### 財務回顧

#### 收益

我們的收益由截至2021年6月30日止年度的約10.1百萬新加坡元增加約10.1百萬新加坡元或99.0%至本年度的約20.2百萬新加坡元。主要是由於本年度我們的NSC分部在新加坡及中國的完工項目增加帶來的收益增加。收益增加被EC分部本年度收益放緩略為抵銷，乃由於COVID-19相關出行控制影響消費者的消費意願及供應鏈變動。

#### 銷售／服務成本

我們的銷售／服務成本由截至2021年6月30日止年度的約6.3百萬新加坡元增加約9.5百萬新加坡元或1.5倍至本年度的約15.8百萬新加坡元。成本增加主要是由於本年度材料採購成本因我們新的中國NSC分部及EC分部而上漲，與所賺取的收益大幅增加一致。

#### 毛利

我們的毛利由截至2021年6月30日止年度的約3.8百萬新加坡元增加約0.6百萬新加坡元或14.6%至本年度的約4.4百萬新加坡元，乃由於NSC分部最新拓展版圖進入中國。本集團之毛利率由截至2021年6月30日止年度的約37.6%降至本年度的28.1%。毛利率降低乃由於本年度NSC分部最新拓展版圖進入中國導致分部材料成本大幅上漲。

#### 其他收入

我們的其他收入由截至2021年6月30日止年度的約0.4百萬新加坡元減少約0.2百萬新加坡元或63.0%至本年度的約0.2百萬新加坡元。該減幅乃由於截至2021年6月30日止年度本集團收購一間附屬公司及出售兩間聯屬公司產生一次性非常收入，以及新加坡政府加大對僱員薪金的補貼力度。



## 管理層討論及分析

### 行政及薪資開支

我們的行政開支由截至2021年6月30日止年度的約4.3百萬新加坡元增加約3.4百萬新加坡元或77.0%至本年度的約7.7百萬新加坡元。該增加主要是由於擴大我們的中國NSC分部招致的行政開支所致，包括但不限於：(i)工資成本及僱員股份付款開支增加1.8百萬新加坡元，與為管理中國新辦事處而增聘員工一致；(ii)一般營運開支增加0.8百萬新加坡元；(iii)租賃辦事處在用資產折舊增加0.5百萬新加坡元；及(iv)一般銷售及營銷開支增加0.3百萬新加坡元。

### 財務成本

我們的財務成本本年度及截至2021年6月30日止年度保持穩定，約為0.2百萬新加坡元。主要是由於(i)本年度部分償還來自一名獨立第三方的計息貸款導致應計利息減少，該貸款乃用於本集團EC分部；部分被(ii)本年度用於本集團的NSC分部的租賃負債增加所抵銷。

### 所得稅開支

我們的所得稅開支由截至2021年6月30日止年度的約0.1百萬新加坡元增加約0.3百萬新加坡元或2.1倍至本年度的約0.4百萬新加坡元。該增加主要是由於本年度本集團的新加坡NSC分部應課稅溢利增加。

### 本公司擁有人應佔本年度虧損及其他全面虧損

本集團於本年度錄得本公司擁有人應佔本年度全面虧損總額約4.7百萬新加坡元。相較截至2021年6月30日止年度的全面虧損總額約0.4百萬新加坡元，該減少乃主要由於本年度進入新市場及將我們NSC分部業務擴大到中國的高昂的初始及持續運營成本所致。

## 股息

董事會不建議派付本年度的末期股息（2021年：無）。

## 管理層討論及分析

### 流動資金及財務資源

本集團主要以經營活動產生的現金為經營提供資金。

#### 已抵押銀行存款、銀行結餘及現金

於2022年6月30日，本集團的已抵押銀行存款、銀行結餘及現金乃以下列貨幣計值：

	截至6月30日止年度	
	2022年 新加坡元	2021年 新加坡元
以下列貨幣計值：		
人民幣	655,436	714,120
港元	275,956	149,212
令吉	55,653	10,706
新加坡元	7,536,046	8,616,725
美元	138,878	1,685,901
	<b>8,661,969</b>	11,176,664

#### 流動資產淨值

於2022年6月30日，本集團之流動資產淨值約為15.4百萬新加坡元（2021年：10.1百萬新加坡元）。

#### 總權益

本集團之權益主要包括股本、股份溢價及儲備。本集團之本公司擁有人應佔總權益為19.9百萬新加坡元（2021年：14.5百萬新加坡元）。

#### 借款

我們的借款由2021年6月30日的約1.2百萬新加坡元增加約4.8百萬新加坡元或5倍至2022年6月30日的約6.0百萬新加坡元。該增加主要是由於本年度提取貸款及貿易應收款項轉讓安排，該等貸款及貿易應收款項轉讓安排乃用於為在中國拓展業務的運營成本提供資金。有關貸款償還及貸款性質的更多資料載於綜合財務報表附註20。



## 管理層討論及分析

### 資本架構

於2021年7月19日，合共80,000,000股股份（相當於2021年6月30日本公司已發行股本的約9.09%）已按每股股份0.66港元配售予不少於六名承配人。除上文所披露者外，於本年度及直至本報告日期，本集團的資本架構並無進一步變動。

### 庫務政策

本集團就其庫務政策採取穩健方針，因而於整個年度維持健全的流動資金狀況。本集團不斷評估其客戶的信貸狀況及財務狀況，務求降低信貸風險。為控制流動資金風險，董事會密切監察本集團的流動資金狀況，確保本集團的資產、負債及其他承擔的流動結構能應付不時的資金需要。

### 資本開支及承擔

於本年度，本集團購買物業、廠房及設備項目約24,300新加坡元（2021年：約57,400新加坡元）。

於2022年6月30日，本集團並無任何資本承擔（2021年：無）。

### 租賃承擔

我們的租賃承擔指於經營租賃下就員工宿舍及倉庫應付的短期租賃最低租賃付款約126,500新加坡元（2021年：約115,100新加坡元）。

### 或然負債

於2022年6月30日，本集團並無任何或然負債（2021年：無）。

### 資產負債表外安排

於2022年6月30日，本集團並無訂立任何重大資產負債表外安排（2021年：無）。

### 已抵押資產

我們的已抵押銀行存款指就本集團安排履約擔保的相應金額而於一間銀行存放的存款，該擔保以客戶為受益人，原到期日為36個月。於2021年及2022年6月30日，結餘按年利率0.65%計息。於2021年及2022年6月30日，我們的已抵押銀行存款為0.2百萬新加坡元。已抵押銀行存款於2022年7月1日解除。

於2022年6月30日，賬面值為4,270,437新加坡元（2021年：4,357,588新加坡元）的租賃土地及物業就一項銀行借款抵押予一間銀行。



## 管理層討論及分析

### 僱員及薪酬政策

於2022年6月30日，包括董事在內，本集團共擁有151名僱員（2021年：104名）。

我們將僱員視為寶貴資產，且彼等促成我們的成功。為遵守人力資源政策，我們致力提供具吸引力的薪酬待遇及公平包容的工作環境，以維護僱員的合法權利及權益。本集團定期審閱人力資源政策，當中概述本集團的薪酬、工作時間、休息時間以及其他利益及福利，以確保符合法律法規。我們一直重視透過提供具競爭力的薪酬待遇吸引合格應聘者。該等薪酬待遇乃根據僱員表現及經參考當前市況後檢討，並可及時調整，以緊貼市場基準。

本集團在新加坡、馬來西亞、香港及中國實施的僱員退休計劃分別概述於新加坡《中央公積金法》（第36章）、馬來西亞《1991年僱員公積金法》及《2018年就業保險制度法案》、香港《強制性公積金計劃條例》（第485章）以及依據中國《勞動法》及《勞動合同法》。

此外，本公司已於2017年12月14日有條件採納購股權計劃（「購股權計劃」）及於2021年2月18日採納股份獎勵計劃（「股份獎勵計劃」），以激勵、吸引及挽留合適僱員。

### 於附屬公司及聯屬公司的重大投資、重大收購或出售

本集團於本年度概無任何重大投資，亦無附屬公司或聯屬公司的任何重大收購及出售（2021年：2間）。

### 資本風險管理及財務風險管理

#### 資本管理

本集團管理其資本，以確保其將按持續基準經營，同時透過優化債務及權益比例盡量提高股東回報。

本集團的資本架構包括債務（包括借款），扣除銀行結餘及現金以及本集團擁有人應佔權益（包括股本及其他儲備）。

本集團管理層會不時審閱資本架構。作為此項審閱的一部分，管理層會考慮資本成本及各類資本相關風險。基於管理層的建議，本集團將透過派付股息、發行新股份及新債務平衡其整體資本架構。



## 管理層討論及分析

### 財務風險管理

本集團的主要金融工具包括貿易及其他應收款項、已抵押銀行存款、銀行結餘及現金、貿易及其他應付款項以及借款。與該等金融工具相關的風險包括市場風險(利率風險及貨幣風險)、信貸風險及流動資金風險。有關更多詳情，請參閱本年報所載綜合財務報表附註32。

### 主要財務比率

	截至6月30日止年度	
	2022年 倍	2021年 倍
流動資金比率		
流動比率	2.2	2.1
速動比率	1.5	1.9
	%	%
資本充足比率		
資產負債比率	44.7%	8.4%

流動比率按流動資產除以流動負債計算。

速動比率按流動資產減存貨除以流動負債計算。

資產負債比率按計息負債除以總權益，再乘以100%計算。

### 速動比率及流動比率

速動比率及流動比率於本年度分別下降20.3%及上升2.4%。速動比率下降乃主要由於就中國NSC分部及EC分部運營欠貿易供應商及非貿易債權人的流動負債增加。然而，流動比率略微增加，乃由於本年度中國出行控制更加嚴格，導致我們的中國EC分部的存貨增加。

### 資產負債比率

資產負債比率增加乃由於本年度提取計息貸款及貿易應收款項保理以為我們的中國NSC分部及EC分部提供資金。

## 管理層討論及分析

### 上市所得款項用途以及業務目標與實際業務進展的比較

截至2022年6月30日，我們根據本公司於2017年12月29日刊發的招股章程（「招股章程」）以及於2020年7月31日刊發的補充公告（「補充公告」）所載的指定用途動用上市籌集的所得款項淨額如下：

說明	招股章程 指定的款項 百萬港元	於2022年	於2022年	於2022年	未動用金額獲悉數 動用的預期日期
		6月30日 所得款項的 實際用途 百萬港元	6月30日的 未動用金額 百萬港元	6月30日的 已動用比例 %	
加強我們在新加坡音響及通訊行業 的營銷工作	1.4	0.5	0.9	35.7%	2022年12月31日
擴大及培訓我們的銷售及營銷、 技術及支援人手	11.6	10.1	1.5	87.1%	2023年6月30日
購置交通工具	3.0	0.7	2.3	23.3%	2023年6月30日
在新加坡設立新的銷售辦事處	10.0	–	10.0	0.0%	2022年6月30日
償還部分銀行貸款	10.0	10.0	零	100.0%	不適用
提供履約保證的資源	2.0	0.9	1.1	45.0%	2023年6月30日
採取步驟以獲得我們目前在機械及 電氣工種的更高等級	2.5	–	2.5	0.0%	2023年6月30日
一般營運資金及一般企業用途	3.5	3.5	零	100.0%	不適用
總計	44.0	25.7	18.3	58.4%	

附註：悉數動用的預期日期已於本報告內更新，且悉數使用未動用款項的預期日期延遲的原因在下表說明。



## 管理層討論及分析

下表載列截至2022年6月30日的指定及實際實施計劃：

目的	實施計劃	實際實施活動
加強我們在新加坡音響及通訊行業的營銷工作	<ul style="list-style-type: none"><li>就新加坡的音響及通訊服務解決方案業務實施公司品牌建立及知名度，其中包括印刷營銷材料及廣告</li><li>由外聘顧問開發定製網站維護及更新我們的公司網站</li><li>參加展銷會</li></ul>	<ul style="list-style-type: none"><li>維護及改善我們的公司網站，使用內部資源開發及維護本集團的網站，而非聘用外部網站設計師</li><li>由外聘顧問維護及更新我們的公司網站</li><li>考慮當前項目投標</li></ul>
擴大及培訓我們的銷售及營銷、技術及支援人手	<ul style="list-style-type: none"><li>挽留將於2018年2月前招聘約一名項目經理、兩名工程師及十名技術員的員工成本以及相關員工的住宿成本</li><li>挽留將於2018年7月前招聘約一名銷售經理、兩名銷售及營銷主管及十名技術員的員工成本，乃考慮到工資水平潛在上漲及相關員工的住宿成本</li><li>向我們的銷售及技術員工提供內部和外部培訓及工作坊</li></ul>	<ul style="list-style-type: none"><li>於2022年6月前增聘約兩名工程師及22名技術員</li><li>於2022年6月前增聘約四名銷售及營銷主管</li><li>為技術員工提供內部和外部培訓及工作坊</li><li>正物色合適人選以補足剩餘職位</li></ul>
購置交通工具	<ul style="list-style-type: none"><li>購置三輛貨車，用作維修操作及運送相關設備及／或勞工</li><li>購置兩輛卡車，用作貨運及運送較大型設備及／或勞工</li></ul>	<ul style="list-style-type: none"><li>購置兩輛貨車，用作維修操作及運送相關設備及／或勞工</li><li>考慮並監控本集團的現有項目組合，惟因當前不同項目要求而推遲購置卡車</li></ul>

## 管理層討論及分析

目的	實施計劃	實際實施活動
在新加坡設立新的銷售辦事處	<ul style="list-style-type: none"> <li>購置一項新物業，以供我們的銷售及合約部門使用，並用作我們音響及通訊系統的演示設施</li> </ul>	<ul style="list-style-type: none"> <li>考慮並監控本集團的項目招標，並因目前觀察到的行業客戶要求而推遲計劃及新加坡物業價格上漲高於預期，因此本集團需更多時間以識別合適場地，以符合本集團的財務預算</li> </ul>
償還部分銀行貸款	<ul style="list-style-type: none"> <li>償還與就購置新加坡總部獲得的按揭貸款有關的部分銀行貸款。</li> </ul>	<ul style="list-style-type: none"> <li>於2018年7月11日償還部分按揭貸款。</li> </ul>
擴充我們的音響及通訊服務解決方案業務	<ul style="list-style-type: none"> <li>探討、評估及競投新加坡潛在音響及通訊系統的綜合服務項目，特別是可能需要提供履約保證的較大規模項目。</li> </ul>	<ul style="list-style-type: none"> <li>由於本集團近期獲得的招標項目毋須履約保證而推遲。</li> <li>正發掘須提供履約保證的大規模潛在項目</li> </ul>
採取步驟以獲得我們目前在機械及電氣工種的更高等級	<ul style="list-style-type: none"> <li>符合目前機械及電氣工種下「L6」等級的最低財務要求。</li> </ul>	<ul style="list-style-type: none"> <li>審查及監察本集團的項目組合，並推遲至2020年4月</li> <li>本集團現正累積獲得所需的往績記錄要求</li> </ul>

本公司股份（「股份」）於GEM上市籌集所得款項淨額（經扣除相關開支後）約為44.0百萬港元。誠如補充公告所載的披露資料所述，悉數動用上文所披露的尚未動用所得款項的預期時間表乃根據董事會的最佳估計以及最新可得資料作出。鑒於近期COVID-19爆發對新加坡經濟產生的不利影響，本集團預期將於2023年6月30日或之前動用尚未動用所得款項。

於本報告日期，本集團尚未使用預留用於購買新的銷售辦事處的約10.0百萬港元，誠如補充公告所載，該款項原計劃於2022年6月30日前悉數動用。本公司一直在物色合適的辦事處供本集團長期使用，惟新加坡物業價格持續高漲，超出我們的預期。本集團需要更多時間物色適合物業以符合本集團的財務預算。預計未動用所得款項將於2024年6月30日或之前動用。



## 管理層討論及分析

上文所披露的悉數使用未動用所得款項的預期時間表乃根據於本報告日期董事會的最佳估計及最新資料作出。董事會確認，於有關期間，本集團持續獲邀投標及自其客戶獲授項目，因此認為延遲使用所得款項及業務拓展並未對本集團營運造成重大不利影響。董事會將持續密切關注情況並評估其對使用未動用所得款項的時間表造成的影響，倘有任何重大變動，本集團將及時向股東及潛在投資者通報。

## 本公司配售股份所得款項用途以及業務目標與實際業務進展的比較

於2021年6月30日首次公佈的配售股份（「配售事項」）預計籌集的所得款項淨額為約52,370,000港元（扣除佣金及其他配售事項開支後），配售事項於2021年7月19日完成。於2022年6月30日，配售事項所得款項淨額已悉數動用。

	中國音響及 通訊業務	系統服務 解決方案業務	中國電子商務業務	總計
(i) 設立新團隊／聘用額外技工／銷售人員／營運人員擴充現有團隊	2,619,000 (5%)	5,237,000 (10%)	10,474,000 (20%)	18,330,000 (35%)
(ii) 購買存貨	- (-%)	- (-%)	10,474,000 (20%)	10,474,000 (20%)
(iii) 購買機械及設備	5,237,000 (10%)	10,474,000 (20%)	- (-%)	15,711,000 (30%)
小計	7,856,000 (15%)	15,711,000 (30%)	20,948,000 (40%)	44,515,000 (85%)
(iv) 一般營運資金及一般企業用途				7,855,000 (15%)
總計				52,370,000 (100%)



## 管理層討論及分析

於2022年6月30日日所得款項的 實際用途(於2022年6月30日的 已動用比例)	中國音響及 通訊業務	系統服務 解決方案業務	中國電子 商務業務	總計	悉數使用 未動用款項的 預期時間表 (附註)
(i) 設立新團隊／聘用額外技工／ 銷售人員／營運人員擴充現有 團隊	2,619,000 (100%)	5,237,000 (100%)	10,474,000 (100%)	18,330,000 (100%)	2022年6月30日
(ii) 購買存貨	- (-%)	- (-%)	10,474,000 (100%)	10,474,000 (100%)	2021年11月30日
(iii) 購買機械及設備	5,237,000 (100%)	10,474,000 (100%)	- (-%)	15,711,000 (100%)	2022年6月30日
小計	7,856,000 (100%)	15,711,000 (100%)	20,948,000 (100%)	44,515,000 (100%)	
(iv) 一般營運資金及一般企業用途				7,855,000 (100%)	2022年1月31日
總計				52,370,000 (100%)	

附註： 悉數使用未動用配售事項所得款項的預期時間表乃根據本集團對未來市況的最佳估計釐定，惟根據未來發展作出變更。



# 環境、社會及管治報告

## 緒言

本集團欣然向股東呈列我們全年在環境、社會及管治(「**環境、社會及管治**」)方面的工作及績效。本集團致力於透過維持良好的企業管治準則、保護環境、帶動社區參與及促進社會融合來改善其環境、社會及管治績效。董事會對環境、社會及管治工作負最終領導責任，並通過在風險管理及內部控制系統的設計、實施及監察中對管理層進行監督來應對環境挑戰。

## 報告範圍及準則

本報告乃根據香港聯合交易所有限公司證券上市規則附錄二十所載之《環境、社會及管治報告指引》而編製。本報告載列本集團本年度環境、社會及管治績效的年度更新，涵蓋我們於新加坡及中國的業務。

本報告所載資料來源於本集團的官方文件及統計數據，以及本集團附屬公司提供的監察、管理及營運資料的整合及匯總。本集團承諾並無虛假記錄及誤導性陳述，並對其內容的真實性、準確性及完整性承擔責任。董事會認識到對本集團的環境、社會及管治戰略負有整體責任，並努力改進其運營方法及效率。我們定期計量、審查環境、社會及管治績效並向管理層報告，以作出持續改進。

## 持份者參與

我們深知本集團可持續發展的長遠動力在於與持份者攜手並進。為全面了解營運所涵蓋的環境、社會及管治層面，我們透過問卷調查進一步了解環境、社會及管治事項中的重要層面及挑戰。下表呈列各持份者與本集團的溝通方式。

# 環境、社會及管治報告

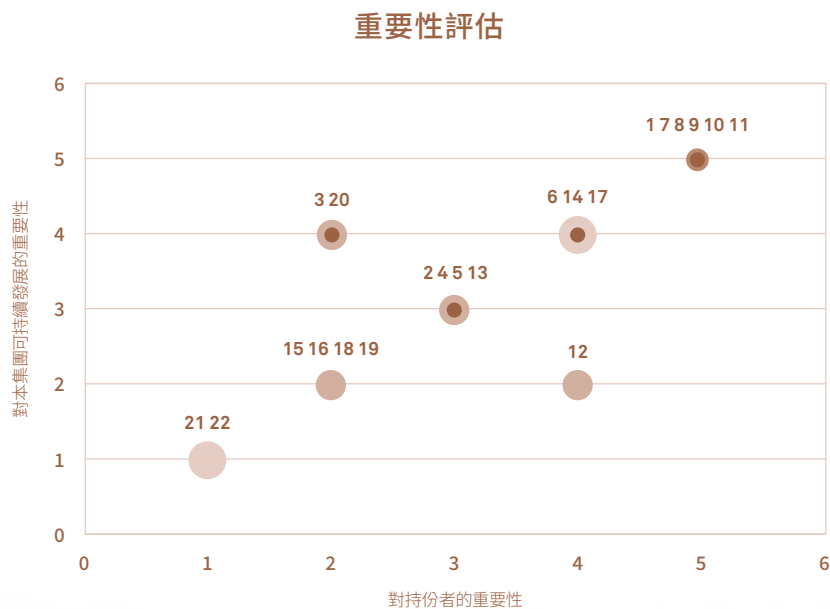
持份者組別	特定持份者	溝通方式
投資者	<ul style="list-style-type: none"> <li>• 股東</li> <li>• 潛在投資者</li> </ul>	<ul style="list-style-type: none"> <li>➢ 年度及中期財務報告</li> <li>➢ 股東大會</li> <li>➢ 企業網站</li> <li>➢ 股票上市資料披露</li> <li>➢ 季度報告及公告</li> </ul>
僱員	<ul style="list-style-type: none"> <li>• 直屬員工</li> <li>• 潛在僱員</li> <li>• 高級管理層</li> <li>• 員工</li> </ul>	<ul style="list-style-type: none"> <li>➢ 直接溝通</li> <li>➢ 獨立專項小組及面試</li> <li>➢ 定期業績評估</li> <li>➢ 培訓、研討會</li> </ul>
客戶	<ul style="list-style-type: none"> <li>• 新加坡政府機構</li> <li>• 私人機構</li> <li>• 最終用戶</li> </ul>	<ul style="list-style-type: none"> <li>➢ 客戶評估</li> <li>➢ 社交媒體</li> <li>➢ 投訴處理機制</li> <li>➢ 與承建商及客戶舉行定期會議</li> </ul>
供應商／承建商	<ul style="list-style-type: none"> <li>• 供應商</li> <li>• 分包商</li> <li>• 服務提供商</li> </ul>	<ul style="list-style-type: none"> <li>➢ 每日工作復查</li> <li>➢ 實地考察及與分包商舉行會議</li> <li>➢ 供應商評估</li> </ul>
政府	<ul style="list-style-type: none"> <li>• 全國及當地政府</li> <li>• 監管機構</li> </ul>	<ul style="list-style-type: none"> <li>➢ 政府措施</li> <li>➢ 書面信函</li> <li>➢ 法定報告及一般披露</li> </ul>
社區	<ul style="list-style-type: none"> <li>• 全國及當地社區組織</li> </ul>	<ul style="list-style-type: none"> <li>➢ 實習計劃</li> <li>➢ 志願者活動</li> </ul>



# 環境、社會及管治報告

## 重要性評估

持份者意見是我們提升經營績效、促進業務發展的最佳參考。全年，我們帶動管理層團隊及僱員參與並進行重要性評估，以識別被視為對本集團屬重要的環境、社會及管治議題。在識別重要議題的過程中，我們將各持份者的意見及期望納入我們的長期環境、社會及管治戰略。重要性評估的結果以重要性矩陣的形式呈列，如下所示：



### 保護地球

- 1 空氣及噪音排放控制
- 2 資源管理 (能源、水及廢物)
- 3 項目管理  
電商運營及物料使用
- 4 工地環境影響
- 5 綠色辦公室
- 6 氣候變化

### 敬業員工

- 7 職業健康及安全
- 8 僱傭慣例
- 9 僱員培訓及發展
- 10 多元化及平等機會
- 11 保護人權 (童工及強制勞工)

### 負責任價值鏈

- 12 企業管治及合規
- 13 反貪污
- 14 保密及數據私隱
- 15 產品及服務質量管理
- 16 客戶安全、參與及滿意度
- 17 客戶及用戶健康及安全
- 18 供應商及分包商參與
- 19 供應商及分包商的環境及社會責任
- 20 透明及公平採購慣例

### 企業公民

- 21 社區投資及參與
- 22 工地對當地社區的影響

# 環境、社會及管治報告

## 環境保護

隨著政府及公眾對企業實體引領環保工作的期望越來越高，環境可持續性已成為本集團企業社會責任的一個重要方面。我們力求優化資源利用，保護自然環境及生態。為提高員工、供應商及其他持份者的環保意識，我們製訂了適當的環保合規政策及程序，其規定了不同環境層面的管理規則，以期減少排放，高效、適當地適用資源。

### 排放控制

面對氣候變化及自然資源迅速枯竭等全球環境問題，我們遵循環境合規的基本原則，重視自然資源的保護，並遵守當地相關環境法規。

本集團是一家非生產性公司，主要從事提供音響及通訊系統服務解決方案和電商服務，故不會對環境產生重大影響。我們的業務不產生有害廢物，亦不嚴重依賴能源消耗或水資源。我們的廢氣及溫室氣體（「溫室氣體」）排放主要來自辦公場所用電及僱員乘坐飛機出外公幹，屬於間接性排放。因本集團概無使用任何液化石油氣或其他氣體，故本年度並無相關溫室氣體排放須予披露。

為從源頭上盡可能減少廢氣排放及溫室氣體排放，我們密切監控在日常營運中在項目工地及辦公室之間運輸物料時機動車的行車記錄及油耗，以避免不必要的油耗。我們妥善保養車輛以最大限度提高燃油效率。本年度，本集團在新加坡擁有一輛汽車，直接排放水平較低。該來源產生的氮氧化物、硫氧化物及懸浮顆粒排放量均接近於零噸。本集團認識到僱員乘坐飛機出外公幹會產生間接溫室氣體排放，因此鼓勵僱員在可行的情況下採用即時通訊工具、視頻電話或電話會議。

環境保護及可持續發展有賴於整個價值鏈中所有持份者持續共同努力。因此，我們不斷完善及改進減緩措施，以減少我們的營運對環境造成的直接及間接負面影響。為在維持業務擴張及收入增長的同時減輕營運對氣候的影響，本集團制定了排放目標，旨在於未來三年將每100萬新元銷售收入的溫室氣體排放密度較本年度的溫室氣體排放降低5%。



## 環境、社會及管治報告

### 於本年度的廢氣排放：

廢氣排放	單位	2021/22年度	2020/21年度
氮氧化物(NO <sub>x</sub> )	千克	61.96	48.28
硫氧化物(SO <sub>x</sub> )	千克	0.03	0.06
懸浮顆粒(PM)	千克	5.94	4.63

### 於本年度的溫室氣體排放：

溫室氣體排放類別	單位	2021/22年度	2020/21年度	
<b>源頭直接排放或減除 (範疇1)</b>				
來自流動燃燒源的溫室氣體排放	二氧化碳(CO <sub>2</sub> )	噸	11.79	10.04
	甲烷(CH <sub>4</sub> )	千克	9.1	6.43
	氧化亞氮(N <sub>2</sub> O)	噸	0.61	1.46
<b>能源間接排放 (範疇2)</b>				
自電力公司購買的電力	二氧化碳(CO <sub>2</sub> )	噸	31.63	34.01
<b>其他間接排放 (範疇3)</b>				
於堆填區棄置的廢紙	二氧化碳(CO <sub>2</sub> )	噸	3.02	2.29
處理食水及污水消耗的電力	二氧化碳(CO <sub>2</sub> )	噸	0.27	0.10
僱員乘坐飛機出外公幹	二氧化碳(CO <sub>2</sub> )	噸	6.48	6.96

## 廢物管理

由於我們不從事製造業務，故我們在日常辦公過程中主要產生無害固體廢物，包括生活垃圾和紙張。該等廢物由政府相關的一般廢物服務提供商進行收集和處理，每月按固定費率計費。因此，與所產生無害廢棄物總量有關的關鍵績效指標不可用。我們遵守源頭減排、重複使用及回收利用的原則，盡可能減少對環境的污染。為響應國家回收利用計劃，本集團致力於促進廢紙、塑料瓶和金屬罐的回收，減少一般廢物，從源頭上進行廢物分類，並指定負責人收集可回收物並將其存放在適當的藍色回收箱中。

本集團不產生有害廢物，且產生的無害廢物數量甚微。因此，相關關鍵績效指標不適用於本集團。



# 環境、社會及管治報告

## 資源使用

當今世界正面臨前所未有且相互關聯的環境挑戰，包括對氣候變化、海洋健康及生物多樣性的威脅。通過其政策，本集團擬實施創新資源控制，加強對自然資源的管理，促進可持續發展。

本集團的主要資源使用包括能耗及用水。本集團的目標不僅是降低運營成本，還包括減輕使用化石燃料對環境的負面影響。我們積極監測辦公設備的使用情況及其用電量，以提高能源效益。我們提醒僱員關閉大多數與安全無關的閒置電器，如辦公室照明、電腦等。

我們通過增強僱員意識及鼓勵僱員控制營運碳足跡來培育綠色企業文化，以便為持份者以及本集團運營所在社區創造長遠價值。以下為我們辦公室為促進節約資源而實施的若干舉措：

- 將平均室溫設定並保持在25攝氏度；
- 不同照明區使用獨立照明開關，在不常用區域安裝運動傳感器；
- 離開工作場所前關閉辦公設備（如打印機、電腦及顯示器）；已安裝節能電器及設備，如LED照明、電腦及投影儀；
- 定期檢查維護設備及裝置，確保效率；及
- 雙面打印並將文檔掃描為電子文件來代替打印。

## 於本年度的資源消耗：

資源消耗	單位	2021/22年度	2020/21年度
用電量	千瓦時	55,610.00	34,808.00
	千瓦時／僱員	368.28	334.69
用紙量	千克	628.00	476.00
	千克／僱員	4.16	4.58
用水量	立方米	882.00	342.00
	立方米／僱員	5.84	3.28

由於本集團的包裝流程乃外包予供應商或由供應商完成，故本集團產品中並無採用大量包裝材料。



## 環境、社會及管治報告

### 環境及自然資源

作為非生產性公司，我們的業務不會對環境及自然資源產生任何直接或重大影響。本集團繼續採取負責任的行動，以減少業務經營可能對自然環境造成的潛在威脅。

本集團充分理解環境、社會及管治政策及慣例可能會隨時間的推移而變化，以反映業務經營、結構、技術、法律法規及環境的變化。「巴黎協定」旨在通過為眾多國家設定減排目標來控制全球暖化。同樣，為支持全球倡議，我們亦致力於通過管理溫室氣體排放來應對氣候變化的威脅。本集團承諾制定減排目標，到2025年將每位僱員的用電量及紙張消耗減少25%。為實現我們的目標，本集團響應國家倡議，持續採納減少、替代及再用的方針。管理層將定期審查以監察進度及績效。

於本年度，本集團已遵守新加坡所有相關環境法律法規，如《環境保護和管理法案》(新加坡法例第94A章)，中華人民共和國(「中國」)《水法》、《能源法》、《節約能源法》、《環境保護法》及《污染防治法》，以及政府公佈且現時適用於本集團的其他規例，以及客戶的環保要求。

於本年度，本集團概不知悉任何違反與廢氣及溫室氣體排放、噪音控制、向水及土地排污或有害及無害廢物產生有關的法律及法規以致對本集團有重大影響的情況。

本集團將每年持續評估、記錄及披露其溫室氣體排放及其他環境數據，以審查其現行措施是否有效。

### 氣候變化

氣候變化是我們時代最嚴峻的全球挑戰之一。為支持全球倡議，本集團落實相關措施，以節約能源及減少排放。此外，本集團意識到極端天氣頻率對人類安全及基礎設施的影響，並已採取必要預防措施。未來，本集團將繼續審查氣候變化對其營運的影響，並針對重大風險落實規避管控措施，以增強其對氣候變化的抵禦及適應能力。

# 環境、社會及管治報告

專注範疇	我們的方法
管治	<p>董事會監督：本集團深知識別及緩解重大氣候相關議題的重要性，因此，董事會每季度舉行會議，監督氣候相關的策略、政策、措施及披露。</p> <p>管理層的角色：管理層協助制訂氣候措施規劃及內部政策，統籌應對氣候變化相關風險。</p>
策略	<p>政策及指引：管理層定期舉行會議，討論我們業務面臨的任何潛在氣候變化風險。管理層將集思廣益，以減緩此等風險。我們會不時實施及檢討相應行動，以評估其成效。</p> <p>實體風險：颱風、風暴、暴雨、極端寒冷或酷熱等極端天氣情況的頻率及嚴重性增加，對本集團業務帶來急性及慢性的實體風險。在極端天氣情況下，由於僱員安全受到威脅，以及經營地點可能遭破壞，本集團的服務將會受到影響，使本集團面臨違約及延遲履約的相關風險。本集團關注相關業務國家的氣候變化，並協助實施快速響應措施。</p> <p>轉型風險：為跟隨碳中和的全球趨勢，本集團預期氣候變化將導致監管、技術及市場格局的演變，包括國家政策及上市規則收緊以及出台環境相關稅項。本集團持續監察有關氣候變化的法律或法規及全球趨勢的任何變動；及時了解最新的環保IT元件及設備，並加以考慮。我們的管理層亦通過定期檢討供應商公佈的環保報告，以監察其環保表現。</p>
風險管理	<p>氣候相關風險已納入本集團風險管理框架及按不同持份者劃分的環境、社會及管治重要性評估。本集團密切監察氣候相關實體及轉型風險的潛在影響，並制定政策應對相關風險。</p>
指標及目標	<p>本集團已設定日後逐步減少本集團能源消耗及溫室氣體排放的目標。各部門對減耗減排目標的貢獻與年度績效評估及僱員薪酬掛鈎。</p>



## 環境、社會及管治報告

### 僱傭及勞工常規

我們擁有一支由來自不同背景和文化的僱員組成的多元、包容的團隊，其為我們的業務成功作出了貢獻。我們致力於為僱員提供公平、透明、尊重的職業機會，在招聘、選拔、薪酬、培訓、評估及職業發展過程中不受性別、年齡、種族、國籍、婚姻狀況及宗教等歧視。

在確定人才留任及招聘、認可僱員的貢獻及釐定具競爭力的薪酬待遇方面，我們強調平等性。作為提高職場福利的一項措施，我們向僱員提供法定和激勵性福利。僱員的薪酬待遇根據其能力、資質及經驗參考現行市場標準釐定。根據該政策，我們每年進行一次績效評估以評估所有僱員的表現，並根據其各自的個人績效給予表彰和獎勵。

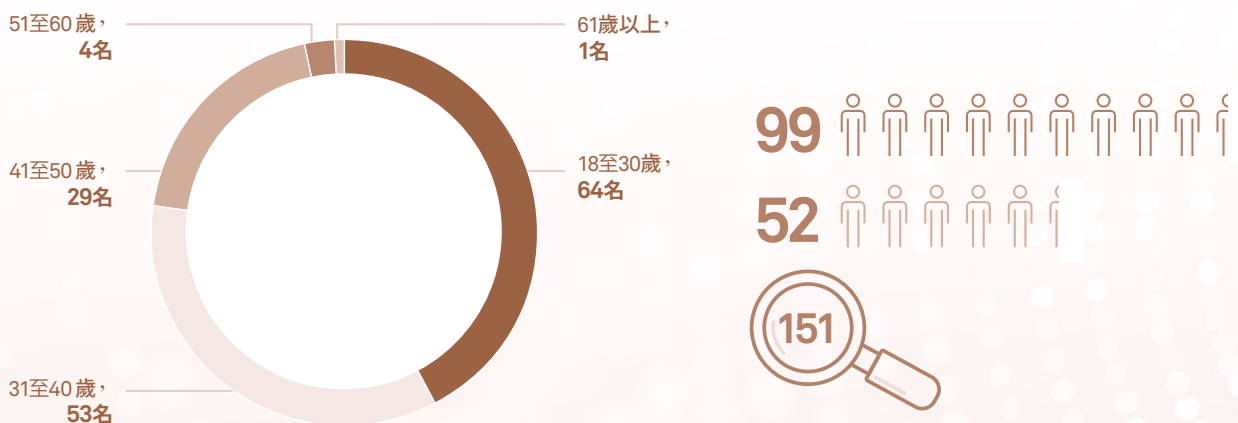
本集團遵守《僱傭條例》(香港法例第57章)的反歧視條例及指引，以及所有相關法律法規，如《強制性公積金計劃條例》(香港法例第485章)及《最低工資條例》(香港法例第608章)；新加坡法令《僱傭法案》(第91章)及《中央公積金法》(第36章)；馬來西亞法律《1955年僱傭法》、《1991年僱員公積金法》及《2018年就業保險制度法案》；中國《勞動法》及《勞動合同法》以及行業特徵和慣例。

我們繼續專注於人才發展，作為僱員職業發展的一部分。

### 員工組成

於2022年6月30日，我們共僱用151名員工，包括148名(2021年：102名)全職員工及3名(2021年：2名)兼職員工。

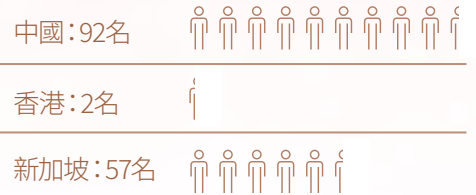
按性別及年齡組別劃分的僱員



## 環境、社會及管治報告



### 按地區劃分的僱員



### 僱員流失

於本年度，本集團的僱員流失率約為11%。

	僱員流失 2021/22年度		僱員流失 2020/21年度	
	人數	流失率	人數	流失率
<b>按性別劃分</b>				
男性	9	9%	24	33%
女性	7	13%	11	35%
<b>按年齡組別劃分</b>				
18至30歲	10	16%	14	33%
31至40歲	3	6%	12	35%
41至50歲	3	10%	6	26%
51至60歲	0	0%	2	50%
60歲以上	0	0%	1	100%
<b>按地區劃分</b>				
香港	0	0%	4	100%
新加坡	9	16%	14	29%
中華人民共和國	7	8%	17	33%

於本年度，本集團並不知悉有任何不遵守與薪酬及解僱、招聘及晉升、工時、休息時間、平等機會、多元性、反歧視以及其他待遇及福利有關的法律及法規以致對本集團有重大影響的情況。



## 環境、社會及管治報告

### 健康與安全

本集團高度重視保護僱員的健康與安全、保障及福祉。由於本集團的業務性質使然，於營運過程中概無有關職業健康與安全（「職安健」）的重大風險。儘管如此，我們通過不同措施致力為全體僱員營造高職安健標準、安全及舒適的工作環境。

我們實施的工作安全規則及政策在所有重大方面均符合與健康及安全要求有關的所有相關法律、規則及規例，包括但不限於新加坡法令《工傷賠償法》（第354章）及《工作場所安全與健康法》（第354A章）；香港法例《僱員補償條例》（第282章）及《職業安全及健康條例》（第509章）；馬來西亞法律《1994年職業安全與健康法》及《1952年勞工賠償法》；及中國《職業病防治法》及《工傷保險條例》。

根據新加坡的法定規定，本集團已按照新加坡人力部的規定為所有正式辦公室僱員投購團體住院及手術保險。然而，於香港、中國及馬來西亞，本集團投購的僱員補償保險包括根據監管規定為香港、中國及馬來西亞僱員購買的工傷保險。該等政策及保險補償涵蓋所有合資格僱員，以保障僱員的健康與安全不會因職業危害、事故及疾病而受到損害。本集團為辦公室及項目基地配備所有必需的安全設備及設施（例如頭盔、安全鞋及護目鏡），並已通過政府的所有安全檢查。

我們嚴格遵守所有適用法律及法規，要求僱員及分包商在履行職責時遵守安全政策。根據《2007年工作場所安全與健康（建築）規例》，我們的僱員經證實已進行足夠的健康與安全培訓，可監督或監察任何生產過程或在工地工作。本集團已獲得BizSafe第3級認證，證實我們致力提升工作場所的健康、安全及安保。我們為僱員提供足夠的安全培訓課程，在部署工地之前進行風險評估，以確定潛在的職安健危害。項目實施團隊及安全團隊於項目執行期間定期召開執行前現場安全簡報會並進行現場檢查，提醒工人採取安全防護措施。我們定期進行內部審計，以確保遵守我們的系統手冊及程序。



## 環境、社會及管治報告

於全球疫情期間，本集團已提高其意識及承諾，確保為其僱員提供安全及健康的工作環境。本集團密切關注最新國家疫情防控政策，並向僱員發出疫情防控通知，提醒彼等保持個人衛生及採取適當措施，以降低感染風險。

於本年度，本集團的工傷統計數據如下：

工傷統計數據	單位	2021/22年度	2020/21年度	2019/20年度
工作相關死亡人數	宗	0	0	0
工作相關死亡率	百分比	0%	0%	0%
呈報事故數量 (病假>3天)	宗	0	0	1
工傷導致的損失工作日數	天	0	0	137

於2022年6月30日，本集團並不知悉有任何不遵守與提供安全的工作環境及保護僱員免受職業危害有關的法律及法規以致對本集團有重大影響的情況。

### 發展及培訓

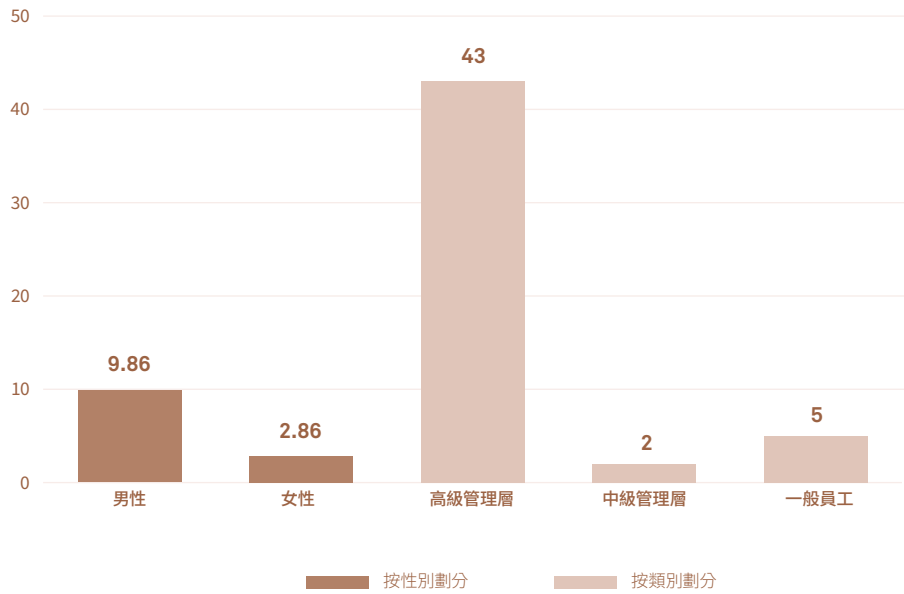
本集團相信積極投資人力資本可促進業務增長，因此為全體僱員提供平等培訓及晉升機會。該等培訓發展課程旨在提高僱員效率，或擴充僱員理解工作職能所需的技術技能及知識，涵蓋入職、安全管理及在職培訓等多個方面。

本集團提供全面的入職培訓，幫助新僱員更好地融入企業文化，熟悉本集團的內部政策及業務發展。我們鼓勵僱員在外部機構參加與其職責相關的培訓課程及講習班。本集團根據僱員的職責及職位提供相關在職培訓。本集團設有教育贊助計劃，鼓勵僱員參加可直接有效地拓展與其當前工作要求相關技能的外部培訓課程，讓僱員了解最新行業趨勢。該計劃向全體僱員開放。本集團銳意培養學習文化，充實僱員的專業知識，同時因僱員通過知識分享提高工作績效及整合行業最佳慣例，使本集團受惠。於本年度，新加坡附屬公司的培訓數據明細如下：

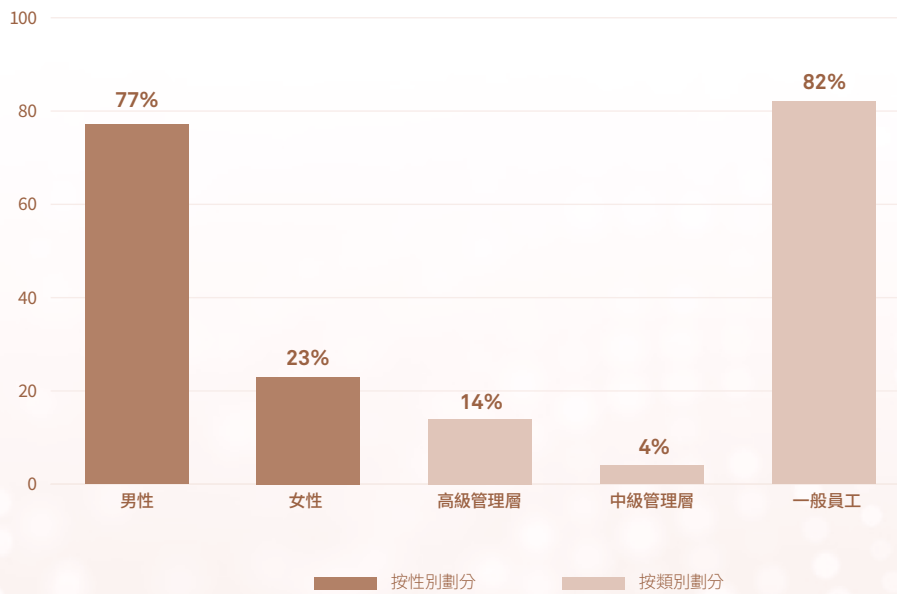


## 環境、社會及管治報告

### 2022年已完成平均培訓時數



### 2022年受訓僱員百分比



## 環境、社會及管治報告

就我們於中國的營運而言，我們已提供合共超過297小時的培訓，合共有逾25名參與者，成功提高了僱員於各方面的專業水平及嫻熟程度。

本集團將不時向全體董事提供簡報，以增進及重溫彼等職責及責任相關的知識與技能。此外，為進一步提升僱員的專業技能以滿足本集團的發展目標，本集團非常鼓勵彼等不斷學習及參加外部的相關研討會。僱員如參加專業考試並獲得職業資格證書，則合資格申請本集團的培訓資助。

僱員接受的培訓課程包括但不限於新加坡建設局組織的電氣工程培訓，根據新加坡勞動力技能資格認證體系認證的工作場所安全及健康管理培訓，以及有關人力資源及薪資的培訓課程。

### 勞工準則

本集團認為童工及強制勞工違反基本人權及國際勞工公約的協定，且我們同意有關做法對社會及經濟可持續發展構成威脅。因此，我們嚴格遵守新加坡法令《僱用兒童與青少年條例》、《就業法案》及《防止人口販運法》；香港法例《僱用兒童規例》、《僱用青年(工業)規例》及《僱傭條例》(第57章)；馬來西亞法律《1966年兒童及青年(僱傭)法令》及《1955年僱傭法令》；及中國《勞動合同法》及《禁止使用童工規定》。

本集團禁止任何職位使用童工。我們會檢查並核實候選人的身份證或其他身份證明文件，以控制僱用勞工的過程中可能出現的法律風險。我們將嚴格遵守僱傭合約，不會以任何方式損害員工與本集團之間的僱傭關係，例如扣留押金或以任何形式的威脅強迫員工違背其意願工作。本集團與僱員簽訂僱傭合約，當中解釋及詳細說明雙方禁止任何勞動剝削或強迫勞工的權利與責任。

於本年度，本集團並不知悉有任何不遵守與防止僱用童工及強迫勞工有關的法律及法規以致對本集團有重大影響的情況。



## 環境、社會及管治報告

### 營運管理

#### 供應鏈管理

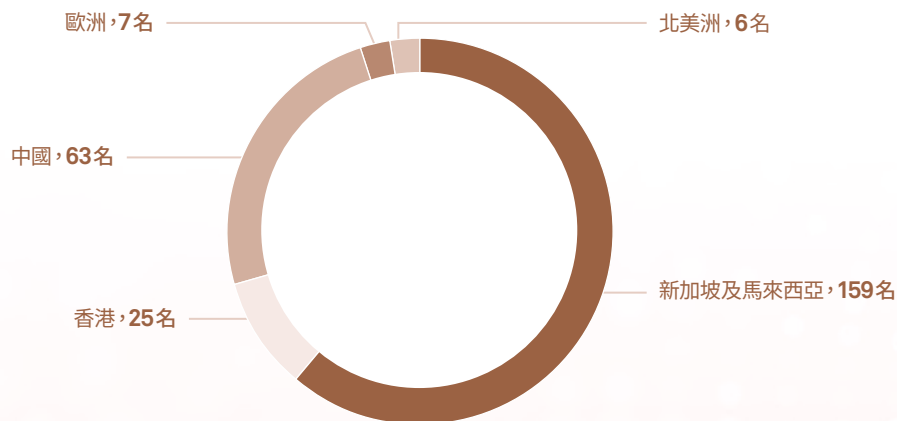
本集團與供應商密切合作，不斷完善營運程序，提高服務質素。我們採用嚴格的供應商篩選及管理制度，以降低採購風險，促進負責任的採購。

為確保供應商符合我們的要求，並保持客戶、供應商及公眾的持續信心，我們根據服務質素、完成所需服務或交付貨物的及時性、響應速度以及相關規則及規例的遵守情況等因素評估及監督供應商的表現。就此而言，我們會備存並及時更新獲准供應商名單，從而將表現不佳的供應商從名單中移除。

所有交付物料須經指定的工地人員檢驗後，我們方會接收。物料如有缺陷或未達標準，將予以退回及更換。我們繼續監督供應商及分包商的表現，以確保供應鏈的可持續性。

於本年度，本集團按地區劃分的供應商數目如下：

#### 按地區劃分的供應商



## 環境、社會及管治報告

### 產品責任

在與客戶接洽及觀察行業趨勢的同時，本集團亦持續創新及改進其產品及服務。就電商業務分部而言，我們列出線上平台的聯絡資料並交予指定部門，以便處理客戶的任何查詢或投訴。負責部門會回應客戶的查詢，並在指定時限內制定符合客戶需求的解決方案。如果認為有必要退貨或予以賠償，我們將根據該業務的內部指引執行。我們致力提供準確的營銷材料資訊，禁止在任何形式的營銷活動中使用任何虛假、有誤導成分或不準確的聲明。

就音響及通訊服務解決方案業務而言，我們的項目管理團隊在項目現場召開安全監督及檢查例會，以確定工人的服務質素。我們在規定時限內糾正安全監督及檢查所發現的任何問題。我們已在經營中建立及實施質量管理體系（「**質量管理體系**」），為客戶提供優質及可靠的服務。我們的質量管理體系符合國際公認的ISO 9001:2015標準，該標準已獲SGS International Certification Services Singapore Pte Ltd認證。質量管理體系的實施證明我們能夠始終如一地確保為客戶提供健康、安全及優質的產品及服務。

於本年度，電商業務並未發生因安全或健康問題而召回產品的任何事件，我們亦未接獲客戶因我們或我們的外包商所進行工程的質量問題而提出的任何投訴或賠償，而董事認為，此乃歸功於採取有效質量控制措施。

本集團對其客戶及顧客的反饋及投訴持開放及歡迎的態度，因為本集團將其視為改善服務的機會。倘本集團收到任何投訴，本集團將努力立即採取行動，通過有效糾正措施解決問題。於本年度，我們並無收到客戶因我們或外包商所開展工作的質量問題而提出的投訴或索償，而董事認為此乃歸因於有效的質量控制措施。

我們根據法律及法規對客戶、業務合作夥伴及僱員的資料保密，包括新加坡法令《個人資料保護法》、香港法例《個人資料（私隱）條例》（第486章）及馬來西亞法律《2010年個人資料保護法令》；及中國個人資料保護條例。我們始終確保自客戶、業務合作夥伴或僱員收集的所有個人及商業資料均嚴格保密。每名僱員均須簽訂勞動合同，嚴格禁止未經授權在本集團之外披露保密或專有資料。透過內部培訓及保密協議，本集團提醒僱員在收集、使用及接觸該等資料時不得向第三方披露客戶、業務合作夥伴或僱員的任何資料。



## 環境、社會及管治報告

本集團要求全體僱員尊重版權，嚴禁侵權，並遵守所有適用法律法規。本集團亦審查每份營運合約，確保有關合約保障訂約各方的知識產權。我們亦要求供應商及分包商遵守相關法律法規。

就公正廣告宣傳而言，本集團要求銷售部僱員向客戶提供本集團產品及服務的準確及真實資料。我們亦提供電話熱線及電郵，以便客戶查詢服務詳情，從而提供更好的售前及售後服務。

於本年度，本集團並不知悉有任何不遵守與所提供產品及服務的健康與安全、廣告、標識及隱私事宜以及補救方法有關的法律及法規以致對本集團有重大影響的情況。

## 反貪污

我們了解商業道德與誠信的重要性，是值得客戶及業務夥伴信賴的合作夥伴。我們遵守相關法規及法律，包括新加坡法令《防止腐敗法》(第241章)及《競爭法》(第50B章)；香港法例《防止賄賂條例》(第201章)及《打擊洗錢及恐怖分子資金籌集條例》(第615章)；馬來西亞法律《2009年反貪污委員會法令》及中國《刑法》及《反不正當競爭法》。

本集團致力以具透明度及誠信經營業務。我們已制定反貪污及利益衝突政策及指引，嚴禁開展本集團業務時採取任何形式的欺詐及貪污行為，例如賄賂、勒索、非法誘騙、饋贈或接受違禁禮品、回扣或其他非法利益。該等政策會在僱員入職培訓期間向其有效傳達並於員工手冊內可供查閱，以確保其了解及遵守所有適用反貪污法律及法規。

本集團已制定道德守則，以明確告知僱員本集團有關反貪污、反腐敗、利益衝突、贈禮及採購政策的嚴格標準。有關守則向全體員工傳達了我們期望的行為及實踐標準，該等員工須遵守最高標準的商業及職業道德，以便我們能夠贏得業務合作夥伴及客戶的信任。我們亦為管理層及僱員定期安排培訓課程，以提升開展業務活動的道德意識。



## 環境、社會及管治報告

透過設立舉報制度，本集團致力為僱員及相關人士舉報企業財務報告、內部控制或其他相關領域的實際或涉嫌不當行為或非法活動提供安全、保密及合法的渠道。舉報制度可確保僱員在舉報被調查期間及之後均不會面臨遭到報復的風險。有關舉報的調查工作在任何情況下均將嚴格保密，以避免有關人士身份洩露。

於本年度，本集團並不知悉有任何不遵守與賄賂、勒索、欺詐及洗黑錢有關的法律及法規以致對本集團有重大影響的情況。

## 回饋社區

本集團深諳團結不同持份者共同應對社會挑戰裨益。隨著近期政府放鬆出行限制，在提供基本服務的過程中，我們繼續遵照所有適用社交距離措施及規例提供維護服務及支援，保障公眾的健康與安全。

於追求業務發展時，本集團亦不斷與營運所在社區進行溝通，以獲得更好的了解及更全面地滿足社區需求。我們繼續加大力度開展慈善事業，並鼓勵僱員參與服務社區，在我們合作的社區中產生積極影響，並成為社會進步的動力。

於疫情期間確保公眾的健康與安全時，本集團亦致力採取適當方法擴大我們所服務的社區，並為不同背景人士的就業提供支持。作為社區外聯與包容計劃的一部分，本集團於本年度為多名學生提供各類短期實習機會，希望為新加坡具有不同背景的年輕人培養對音響及通訊系統服務事業的興趣。



# 環境、社會及管治報告

## 績效概要

### 環保效益

廢氣排放	單位	2021/22年度	2020/21年度
氮氧化物(NO <sub>x</sub> )	千克	61.96	48.28
硫氧化物(SO <sub>x</sub> )	千克	0.03	0.06
懸浮顆粒(PM)	千克	5.94	4.63

溫室氣體排放類別	單位	2021/22年度	2020/21年度	
<b>源頭直接排放或減除 (範疇1)</b>				
來自流動燃燒源的溫室氣體排放	二氧化碳(CO <sub>2</sub> )	噸	11.79	10.04
	甲烷(CH <sub>4</sub> )	千克	9.1	6.43
	氧化亞氮(N <sub>2</sub> O)	噸	0.61	1.46
<b>能源間接排放 (範疇2)</b>				
自電力公司購買的電力	二氧化碳(CO <sub>2</sub> )	噸	31.63	34.01
<b>其他間接排放 (範疇3)</b>				
於堆填區棄置的廢紙	二氧化碳(CO <sub>2</sub> )	噸	3.02	2.29
處理食水及污水消耗的電力	二氧化碳(CO <sub>2</sub> )	噸	0.27	0.10
僱員乘坐飛機出外公幹	二氧化碳(CO <sub>2</sub> )	噸	6.48	6.96

資源消耗	單位	2021/22年度	2020/21年度
用電量	千瓦時	55,610.00	34,808.00
	千瓦時／僱員	368.28	334.69
用紙量	千克	628.00	476.00
	千克／僱員	4.16	4.58
用水量	立方米	882.00	342.00
	立方米／僱員	5.84	3.28

# 環境、社會及管治報告

## 社會效益－僱傭及勞工

	僱員總數 2021/22年度人數	僱員總數 2020/21年度人數
<b>按性別劃分</b>		
男性	99	73
女性	52	31
<b>按年齡組別劃分</b>		
18至30歲	64	42
31至40歲	53	34
41至50歲	29	23
51至60歲	4	4
60歲以上	1	1
<b>按僱傭類別劃分</b>		
全職	148	102
兼職	3	2
<b>按地區劃分</b>		
香港	2	2
馬來西亞	0	4
新加坡	57	48
中華人民共和國	92	50



## 環境、社會及管治報告

	2021/22年度僱員流失情況		2020/21年度僱員流失情況	
	人數	流失率	人數	流失率*
<b>按性別劃分</b>				
男性	9	9%	24	33%
女性	7	13%	11	35%
<b>按年齡組別劃分</b>				
18至30歲	10	16%	14	33%
31至40歲	3	6%	12	35%
41至50歲	3	10%	6	26%
51至60歲	0	0%	2	50%
60歲以上	0	0%	1	100%
<b>按地區劃分</b>				
香港	0	0%	4	100%
新加坡	9	16%	14	29%
中華人民共和國	7	8%	17	33%

工傷統計數據	單位	2021/22年度	2020/21年度	2019/20年度
工作相關死亡人數	宗	0	0	0
工作相關死亡率	百分比	0%	0%	0%
呈報事故數量 (病假>3天)	宗	0	0	1
工傷導致的損失工作日數	天	0	0	137

## 環境、社會及管治報告

	2021/22年度參加培訓的 僱員百分比 比率	2020/21年度參加培訓的 僱員百分比 比率
<b>按性別劃分</b>		
男性	77%	87%
女性	23%	13%
<b>按類別劃分</b>		
高級管理層	14%	18%
中級管理層	4%	4%
一般員工	82%	78%

	2021/22年度新加坡附屬公司 所完成的平均培訓時長 時長	2020/21年度新加坡附屬公司 所完成的平均培訓時長 時長
<b>按性別劃分</b>		
男性	9.86	9.95
女性	2.86	14.25
<b>按類別劃分</b>		
高級管理層	43.20	3.17
中級管理層	2.00	4.00
一般員工	5.00	12.50

按地區劃分的供應商數目	2021/22年度	2020/21年度
新加坡及馬來西亞	159	111
香港	25	21
中國	63	22
歐洲	7	6



# 環境、社會及管治報告

## 環境、社會及管治內容索引

本報告乃根據GEM上市規則附錄二十所載《環境、社會及管治報告指引》編製。下表概述指引各主要範疇項下不同層面的一般披露及關鍵績效指標，並載列本報告相關互相參照之章節或提供額外資料補充本報告。

描述	參照	備註
<b>環境</b>		
<b>層面A1：排放物</b>		
<b>一般披露</b>	有關廢氣及溫室氣體排放、向水及土地的 排污、有害及無害廢棄物的產生等的：(a) 政策；及(b)遵守對發行人有重大影響的 相關法律及規例的資料	環境可持續性
<b>關鍵績效指標A1.1</b>	排放物種類及相關排放數據	環境可持續性
<b>關鍵績效指標A1.2</b>	直接(範圍1)及能源間接(範圍2)溫室氣體 總排放量(以噸計算)及(如適用)密度(如 以每產量單位、每項設施計算)	排放物
<b>關鍵績效指標A1.3</b>	所產生有害廢棄物總量(以噸計算)及(如適 用)密度(如以每產量單位、每項設施計 算)	不適用  於本年度，我們的營運並無產生 有害廢棄物
<b>關鍵績效指標A1.4</b>	所產生無害廢棄物總量(以噸計算)及(如適 用)密度(如以每產量單位、每項設施計 算)	不適用  於本年度，我們的營運僅產生極 少量無害廢棄物
<b>關鍵績效指標A1.5</b>	描述所訂立的排放量目標及為達到這些目 標所採取的步驟	排放物



# 環境、社會及管治報告

描述		參照	備註
關鍵績效指標A1.6	描述處理有害及無害廢棄物的方法，及描述所訂立的減廢目標及為達到這些目標所採取的步驟	廢物管理	
層面A2：資源使用 一般披露	有效使用資源(包括能源、水及其他原材料)	資源使用 的政策	
關鍵績效指標A2.1	按類型劃分的直接及／或間接能源(如電、氣或油)總耗量(以千個千瓦時計算)及密度(如以每產量單位、每項設施計算)	資源使用	
關鍵績效指標A2.2	總耗水量及密度(如以每產量單位、每項設施計算)	資源使用	
關鍵績效指標A2.3	描述能源使用效益計劃及所得成果	資源使用	
關鍵績效指標A2.4	描述求取適用水源上可有任何問題，以及提升用水效益計劃及所得成果	不適用	於本年度，我們在獲取適用水源方面並無任何問題
關鍵績效指標A2.5	製成品所用包裝材料的總量(以噸計算)及(如適用)每生產單位佔量	不適用	於本年度，我們的營運並無產生顯著的包裝材料廢棄物



## 環境、社會及管治報告

描述	參照	備註
<b>層面A3：環境及天然資源</b>		
一般披露	減低發行人對環境及天然資源造成重大影響的政策	環境及天然資源
關鍵績效指標A3.1	描述業務活動對環境及天然資源的重大影響及已採取管理有關影響的行動	環境及天然資源
<b>層面A4：氣候變化</b>		
一般披露	識別及減低已經及可能會對發行人產生影響的重大氣候相關事宜的政策。	氣候變化
關鍵績效指標A4.1	描述已經及可能會對發行人產生影響的重大氣候相關事宜，及應對行動。	氣候變化
<b>僱傭及勞工常規</b>		
<b>層面B1：僱傭</b>		
一般披露	有關薪酬及解僱、招聘及晉升、工時、休息時間、平等機會、多元化、反歧視以及其他待遇及福利等的：(a)政策；及(b)遵守對發行人有重大影響的相關法律及規例的資料	僱傭及勞工常規
關鍵績效指標B1.1	按性別、僱傭類型、年齡組別及地區劃分的僱員總數	僱傭及勞工常規—員工組成
關鍵績效指標B1.2	按性別、年齡組別及地區劃分的僱員流失比率	僱傭及勞工常規—僱員流失率

## 環境、社會及管治報告

描述		參照	備註
<b>層面B2：健康與安全</b>			
一般披露	有關提供安全工作環境及保障僱員避免職業性危害的：(a)政策；及(b)遵守對發行人有重大影響的相關法律及規例的資料	健康與安全	
關鍵績效指標B2.1	因工作關係而死亡的人數及比率	健康與安全	於本年度，我們並不知悉任何因所發現的工傷而造成與工作有關的死亡事故。
關鍵績效指標B2.2	因工傷損失工作日數	健康與安全	
關鍵績效指標B2.3	描述所採納的職業健康與安全措施，以及相關執行及監察方法	健康與安全	
<b>層面B3：發展及培訓</b>			
一般披露	有關提升僱員履行工作職責的知識及技能的政策。描述培訓活動	發展及培訓	
關鍵績效指標B3.1	按性別及僱員類別劃分的受訓僱員百分比	發展及培訓	
關鍵績效指標B3.2	按性別及僱員類別劃分，每名僱員完成受訓的平均時數	發展及培訓	



## 環境、社會及管治報告

描述	參照	備註
<b>層面B4：勞工準則</b>		
一般披露	有關防止童工或強制勞工的：(a)政策；及(b) 勞工準則 遵守對發行人有重大影響的相關法律及 規例的資料	
關鍵績效指標B4.1	描述檢討招聘慣例的措施以避免童工及強 制勞工	勞工準則
關鍵績效指標B4.2	描述在發現違規情況時消除有關情況所採 取的步驟	勞工準則
<b>層面B5：供應鏈管理</b>		
一般披露	管理供應鏈的環境及社會風險政策	供應鏈管理
關鍵績效指標B5.1	按地區劃分的供應商數目	供應鏈管理
關鍵績效指標B5.2	描述有關聘用供應商的慣例，向其執行有 關慣例的供應商數目、以及有關慣例的 執行及監察方法	供應鏈管理
關鍵績效指標B5.3	描述有關識別供應鏈每個環節的環境及社 會風險的慣例，以及相關執行及監察方 法。	供應鏈管理

## 環境、社會及管治報告

描述		參照	備註
<b>關鍵績效指標B5.4</b>	描述在揀選供應商時促使多用環保產品及服務的慣例，以及相關執行及監察方法。	不適用	於本年度，我們並無使用任何環保產品及服務。
<b>層面B6：產品責任 一般披露</b>	有關：(a)政策；及(b)遵守對發行人有重大影響的相關法律及規例的資料	產品責任	
<b>關鍵績效指標B6.1</b>	已售或已運送產品總數中因安全與健康理由而須回收的百分比。	產品責任	
<b>關鍵績效指標B6.2</b>	接獲關於產品及服務的投訴數目以及應對方法	產品責任	
<b>關鍵績效指標B6.3</b>	描述與維護及保障知識產權有關的慣例	產品責任	
<b>關鍵績效指標B6.4</b>	描述質素檢定過程及產品回收程序。	產品責任	
<b>關鍵績效指標B6.5</b>	描述消費者資料保障及私隱政策，以及相關執行及監察方法	產品責任	



## 環境、社會及管治報告

描述	參照	備註	
<b>層面B7：反貪污</b>			
一般披露	有關：(a)政策；及(b)遵守對發行人有重大影響的相關法律及規例的資料	反貪污	
關鍵績效指標B7.1	於報告期內對發行人或其僱員提出並已審結的貪污訴訟案件的數目及訴訟結果	反貪污	
關鍵績效指標B7.2	描述防範措施及舉報程序，以及相關執行及監察方法	反貪污	
關鍵績效指標B7.3	描述向董事及員工提供的反貪污培訓。	不適用	本年度並無提供反貪污培訓。
<b>層面B8：社區投資</b>			
一般披露	有關以社區參與來了解發行人營運所在社區需要和確保其業務活動會考慮社區利益的政策	回饋社區	
關鍵績效指標B8.1	專注貢獻範疇 (如教育、環境事宜、勞工需求、健康、文化、體育)	回饋社區	
關鍵績效指標B8.2	在專注範疇所動用資源 (如金錢或時間)	不適用	本年度並無動用有關資源。



# 企業管治報告

## 企業管治常規

本公司致力維持良好的企業管治以提升問責性及透明度並保障股東的權益。

於本年度及直至本報告日期（「**相關期間**」），本公司已採納GEM上市規則附錄十五所載之企業管治常規守則（「**企業管治守則**」）。經向董事作出特別查詢後，全體董事已確認，彼等於相關期間已遵守企業管治守則的規定標準。

## 董事證券交易

本公司已採納GEM上市規則第5.48至5.67條作為董事就本公司股份進行證券交易的行為守則（「**行為守則**」）。經向本公司作出特別查詢後，全體董事已確認，彼等於相關期間已全面遵守行為守則所載之規定交易準則。

## 董事會

本公司由一個具有效率的董事會領導；董事會負有領導及監控本公司之責任，並集體負責統管及監督其事務以促進本公司成功。董事就本公司之最佳利益作出客觀決定。董事會定期召開會議，並每年定期召開董事會會議最少四次，大約每季一次。

## 董事會構成

本公司堅持認為董事會應由均衡的執行及非執行董事（包括獨立非執行董事）組成，以使董事會具備獨立性，從而有效作出獨立判斷，以及非執行董事應具備足夠才幹及人數，以令彼等的意見具有影響力。



## 企業管治報告

於本報告日期，董事會由以下九位董事組成：

### 執行董事

曹春萌先生 (於2022年1月1日獲調任為執行董事並於2022年3月4日獲委任為主席)

蒙景耀先生 (於2022年3月4日退任主席)

莊秀蘭女士 (行政總裁)

袁雙順先生

韓冰先生 (於2021年9月1日獲委任)

### 獨立非執行董事 (「獨立非執行董事」)

蔡榮鑫博士 (於2022年7月1日辭任)

閻曉田先生

鄧智偉先生

鄭曉嶸先生 (於2022年7月1日獲委任)

# 企業管治報告

## 董事及委員會成員之出席記錄

各董事於本年度舉行之本公司定期董事會會議、董事委員會會議及股東大會之出席記錄如下：

	出席於本年度舉行的會議數目／ 於相關董事的任期內舉行的會議數目				於2021年11月5日
	定期 董事會 會議	審核委員會	提名委員會	薪酬委員會	舉行的本公司 股東週年大會 （「股東週年大會」）
舉行的會議數目	4	4	4	5	1
<b>執行董事</b>					
曹春萌先生（於2022年1月1日獲調任）（主席）	4/4	不適用	2/2	不適用	1/1
莊秀蘭女士（行政總裁）	4/4	不適用	不適用	5/5	1/1
蒙景耀先生	4/4	不適用	2/2	不適用	1/1
袁雙順先生	4/4	不適用	不適用	不適用	1/1
韓冰先生（於2021年9月1日獲委任）	4/4	不適用	不適用	不適用	1/1
<b>獨立非執行董事</b>					
鄧智偉先生	4/4	4/4	不適用	5/5	1/1
蔡榮鑫博士（於2022年7月1日辭任）	4/4	4/4	4/4	不適用	1/1
閻曉田先生	4/4	4/4	4/4	5/5	1/1
鄭曉嶸先生（於2022年7月1日獲委任）	不適用	不適用	不適用	不適用	不適用

各董事的履歷詳情載於本報告「董事及高級管理層履歷詳情」一節。

根據GEM上市規則第5.05(1)、5.05(2)及5.05A條的規定，本公司已委任三名獨立非執行董事，佔董事會成員人數三分之一以上，其中至少一名具備適當的專業資格，或具備會計或相關的財務管理專長。獨立非執行董事為董事會帶來廣泛的業務及財務專業知識、經驗及獨立判斷。全體獨立非執行董事透過積極參與董事會會議及在各董事委員會供職，對本公司作出多方面貢獻。



## 企業管治報告

本公司已收到各獨立非執行董事的年度獨立身份確認書，本公司認為，根據GEM上市規則第5.09條所列各項指引，有關獨立非執行董事均為獨立人士。

本公司亦已就針對董事的法律訴訟作出適當投保安排。

### 委任、重選及罷免

根據經修訂及經重列組織章程細則（「組織章程細則」），全體董事均須至少每三年輪席退任一次。任何獲董事會委任(i)以填補董事會臨時空缺之新任董事僅任職至其獲委任後的本公司首屆股東大會，並須於該大會上參與重選；及(ii)作為董事會之新增成員之新任董事可任職至下屆股東週年大會為止，屆時合資格重選連任。

### 角色及職責

董事會負責本集團整體管理，而本集團業務之一切日常營運及管理工作已轉授予以本集團行政總裁為首的管理層負責。

董事會之主要職責為：

- 設定長期目標及策略；
- 審批主要政策及指引；
- 編製及審批財務報表、年報、中期報告及季度報告；
- 審批主要資本開支、收購及出售事項；
- 審批關連交易；
- 審批重大借款及開支；
- 檢討及監察內部監控及風險管理；及
- 宣派及建議支付股息

董事會亦負責本集團之企業管治職能，包括：

- 發展及檢討本集團之企業管治政策及常規；
- 檢討及監察董事及高級管理層之培訓及持續專業發展；
- 檢討及監察本集團在遵守法律及監管規定方面之政策及常規；
- 發展、檢討及監察僱員及董事之行為守則及合規手冊；及
- 檢討本集團遵守企業管治守則之情況及企業管治報告所作之披露。

於相關期間內，董事會已檢討及討論本集團的企業管治政策，並對本集團企業管治政策的成效感到滿意。

# 企業管治報告

## 董事委員會

為使董事會工作更為順利，董事會已成立三個本公司董事委員會，分別為審核委員會（「**審核委員會**」）、薪酬委員會（「**薪酬委員會**」）及提名委員會（「**提名委員會**」），以監督本集團各項具體事務。各董事委員會本身備有涉及其權限及職責的職權範圍，有關職權範圍由董事會批准並定時審視。各委員會之職權範圍已刊登於本公司及聯交所網站。

各董事委員會已提供足夠資源以履行其職責，及於合理要求時可在適當情況下尋求獨立專業意見，費用概由本集團支付。

### 審核委員會

本集團已於2017年12月14日遵照GEM上市規則第5.29條及企業管治守則第D.3.3段成立審核委員會，並制定書面職權範圍。審核委員會的主要職責為（其中包括）(a)就委任、續聘及罷免外部核數師向董事會作出推薦建議，並批准委聘外部核數師之薪酬及條款；(b)審閱財務報表、年報及賬目、半年度報告及季度報告以及其中所載的重要財務報告判斷；及(c)審閱財務監控、內部監控及風險管理系統。我們的審核委員會由三名獨立非執行董事組成，即鄭曉嶸先生、閻曉田先生及鄧智偉先生。鄧智偉先生為審核委員會主席。

於本年度，審核委員會舉行五次會議，並於會上審閱及討論(i)本集團於本年度之綜合財務業績，包括本集團所採納之會計準則及慣例，(ii)本公司遵守企業管治守則之情況及本企業管治報告之披露資料，(iii)本集團風險管理及內部監控制度以及本集團內部審核職能之成效，(iv)審議、採納及／或向董事會推薦審核委員會的職權範圍的修訂。審核委員會亦就此向董事會提供建議以供考慮於應屆股東週年大會上續聘大華馬施雲會計師事務所有限公司（「**大華馬施雲**」）為本公司外聘獨立核數師。

### 提名委員會

本集團已於2017年12月14日遵照企業管治守則第B.3.1段成立提名委員會，並制定書面職權範圍。提名委員會的主要職責為（其中包括）(a)至少每年一次審閱董事會架構、規模及組成（包括技術、知識及經驗）並就配合企業策略而對董事會提出的任何建議變更作出推薦建議；(b)物色合資格成為董事會成員的合適人選，並挑選或就篩選獲提名出任董事職位之人選向董事會作出推薦建議；(c)評估獨立非執行董事的獨立性；及(d)就董事委任及繼任計劃向董事會作出推薦建議。我們的提名委員會由兩名獨立非執行董事（即鄭曉嶸先生及閻曉田先生）及一名執行董事（即曹春萌先生）組成。曹先生為提名委員會主席。



## 企業管治報告

於本年度，提名委員會舉行三次會議，其於會上(i)評估獨立非執行董事的獨立性；(ii)就於應屆股東週年大會上考慮重新委任所有退任董事向董事會提出建議，(iii)考慮並批准董事任命及退任，及(iv)考慮、採納及／或向董事會推薦董事會多元化政策、提名政策及提名委員會職權範圍的修訂。

### 薪酬委員會

本集團已於2017年12月14日遵照GEM上市規則第5.35條及企業管治守則第E.1.2段成立薪酬委員會，並制定書面職權範圍。在董事或其任何聯繫人不應參與決定其薪酬的原則下，薪酬委員會的主要職責為(其中包括)就(a)全體董事及高級管理層的薪酬政策及架構；(b)制訂薪酬政策建立正式及透明程序；(c)執行董事及高級管理層的薪酬組合，包括實物利益、退休金權利及賠償付款(包括因離職或終止職務或委任應付的任何賠償)；及(d)非執行董事的薪酬向董事會作出推薦建議。我們的薪酬委員會由兩名獨立非執行董事(即閻曉田先生及鄧智偉先生)及一名執行董事(即莊秀蘭女士)組成。閻曉田先生為薪酬委員會主席。

於本年度，薪酬委員會舉行四次會議，其於會上(i)審閱全體董事及高級管理層的薪酬政策及架構以及薪酬組合，(ii)考慮及批准執行董事的薪酬組合。概無董事參與釐定本身的薪酬。

### 董事會多元化政策

於相關期間，董事會已採納董事會多元化政策(「**董事會多元化政策**」)，該政策載列達致本公司可持續及平衡發展以提升本公司表現質素的方法。

本公司在設定董事會組成時，會從多個方面考慮董事會成員多元化，包括但不限於性別、年齡、文化及教育背景、行業經驗、技術及專業經驗、技能及／或資格、知識、服務期限及於董事職位投放的時間。本公司亦將考慮有關自身商業模式及不時的特殊需求等因素。最終將按候選人的長處及可為董事會提供的貢獻而作決定。

提名委員會已審閱董事會多元化政策以確保其有效，並認為本集團已於相關期間達成董事會成員多元化政策的目標。

# 企業管治報告

## 提名政策

本公司已採納提名政策（「**提名政策**」），目的為識別及評核候選人，供董事會提名委任或供股東選舉為董事。提名委員會於評核及遴選董事職位之候選人時將考慮（其中包括）以下標準：

- 信譽；
- 於相關行業及其他相關領域的成就、經驗及信譽；
- 承諾對本公司業務投放充足時間、利益及關注；
- 各方面多元性，包括但不限於性別、年齡、文化及教育背景、經驗（專業或其他）、技能及知識；
- 能夠協助及支持管理層及對本公司成功作出重大貢獻；
- 符合GEM上市規則第5.09條所指就委任獨立非執行董事的獨立性標準；及
- 提名委員會或董事會可能不時釐定的任何其他相關因素。

每項建議新委任、推選或重選董事將由提名委員會根據提名政策中載列之標準及資格進行評估及／或考量。提名委員會將向董事會及／或股東提供推薦建議，供其考慮及作出決定。





## 企業管治報告

### 股息政策

本公司已根據企業管治守則第F.1.1條守則條文採納股息政策（「**股息政策**」）。本公司考慮派付股息之政策乃在於讓本公司股東分享本公司利潤的同時，確保保留足夠儲備供本集團未來增長所用。

根據股息政策，董事會在決議是否建議派付股息及釐定股息金額時將考慮（其中包括）：

- 本集團之整體財務狀況；
- 本集團之資本及債務水平；
- 業務營運、業務策略及日後發展需求之未來現金需求和供應；
- 本集團之放款人可能施加的任何派付股息限制；
- 整體市況；及
- 董事會認為適用之任何其他因素。

本公司派付股息亦視乎開曼群島公司法及任何其他適用法律、規則及法規和組織章程細則之任何限制而定。董事會將不時審閱該政策，且概不保證會就任何特定期間建議或宣派股息。

### 獨立非執行董事

各獨立非執行董事已與本公司訂立初步任期為期一年的委任函，相關委任函可由任何一方發出至少一個月的書面通知予以終止。此外，獨立非執行董事須根據組織章程細則於股東週年大會上輪席退任及膺選連任。

本公司已接獲各獨立非執行董事根據GEM上市規則第5.09條的規定發出之有關其獨立性的年度書面確認書。本公司認為，根據GEM上市規則所載獨立性指引，本年度全體獨立非執行董事（即鄭曉嶸先生、閻曉田先生及鄧智偉先生）均為獨立人士。

# 企業管治報告

## 董事就任培訓及持續專業發展

每名新獲委任的董事均在首次受委任時獲得正式、全面兼特為其而設的就任須知，以確保其對本公司的運作及業務均有適當的理解，以及完全知悉董事在法規及普通法、GEM上市規則、法律及其他監管規定以及本公司的業務及管治政策下的職責。本公司將不時向全體董事提供簡報，以增進及重溫彼等職責及責任相關的知識與技能。

根據企業管治守則守則條文第C.1.4條，全體董事均應參與持續專業發展，以發展及更新其知識及技能，以確保其在知情不相關情況下對董事會作出貢獻。根據本公司備存的培訓記錄，全體董事均已於本年度參與有關其作為董事履行職責之持續專業發展。

## 處理及發佈內幕消息

本公司已制訂且維持處理及發佈內幕消息的程序及內部監控。本公司已根據GEM上市規則第5.46至5.67條就董事進行本公司證券交易採納一套行為守則。本集團的其他僱員如可能持有本公司的內幕消息亦須受制於買賣限制。本集團嚴禁未經授權使用保密或內幕消息，或為任何個人利益而使用有關消息。任何內幕消息及任何可能構成內幕消息的資料均被立即識別、評估及上報董事會，並由董事會決定是否需要作出披露。內幕消息及根據GEM上市規則須予以披露的其他資料將於適當時候在聯交所及本公司各自的網站內公佈。

## 高級管理層薪酬

於本年度，高級管理層的薪酬範圍列示如下：

薪酬範圍 (港元)	人數
0港元至1,000,000港元	3

有關董事及五名最高薪僱員的薪酬的進一步詳情載於綜合財務報表附註10。



## 企業管治報告

### 董事對綜合財務報表的責任

董事知悉彼等須負責編製本集團的財務報表。董事亦知悉彼等須負責確保按時刊發財務報表。董事並未知悉任何可能對本集團持續經營能力構成重大疑問的重大不明確因素。

本公司外聘獨立核數師大華馬施雲就其對本集團綜合財務報表的報告責任發表的聲明載於本報告第86至91頁的獨立核數師報告。

### 獨立核數師酬金

於本年度，已付／應付大華馬施雲及其聯屬公司的費用載列如下：

描述	新加坡元
審核服務—年度審核	148,062

由於本公司與Deloitte & Touche LLP無法就建議審核費用達成協議，根據本公司審核委員會的推薦建議，本公司已委任大華馬施雲，自2021年4月30日起生效。大華馬施雲於2021年11月5日舉行的上屆股東週年大會上獲續聘為本公司核數師。

### 公司秘書

鍾文偉先生自2021年3月3日起獲委任為本公司的公司秘書。於本年度，鍾先生已遵照GEM上市規則第5.15條進行不少於15小時的相關專業培訓。

### 風險管理及內部控制

董事會負責建立、維持及審查本集團的風險管理及內部控制系統。董事會須確保本公司建立及維持有效風險管理及內部控制系統，以達致目標並保障股東利益及本公司資產。

董事會持續監督本集團的整體風險管理及內部控制系統。同時，本集團致力於識別風險、控制已識別風險的影響及促進協調緩解風險措施的實施。風險管理及內部控制系統符合Committee of Sponsoring Organizations of the Treadway Commission (COSO)－綜合框架2013年原則。有關原則旨在管理而非消除不能達成業務目標的風險，並僅可對重大錯誤陳述或損失提供合理但並非絕對的保證。

## 企業管治報告

本集團已制定風險管理政策，當中載有影響業務的主要風險的識別、評估及管理過程。

1. 各部門負責每季度識別及評估其部門內的主要風險（包括環境、社會及管治風險），並制定可管理已識別風險的緩解計劃。
2. 管理層負責監督本集團的風險管理及內部監控活動與各部門出席季度會議，確保主要風險得到妥善管理，以及識別並記錄新出現的或變化中的風險。
3. 董事會負責檢討及批准本集團風險管理及內部控制系統的有效性及其充分性。

風險管理框架與內部控制確保與我們不同業務部門相關的風險得到有效控制，且符合本集團的風險承受能力。

本集團並無內部審計部門。惟本集團已就是否需要設立內部審計部門進行年度審閱。鑒於本集團的公司及業務架構相對簡單，董事會在審核委員會的協助下直接負責本集團的風險管理及內部控制系統（包括財務、營運和合規控制及風險管理職能）並審閱其有效性。

於本年度，本集團委聘獨立內部控制顧問晉悅諮詢服務有限公司對本集團內部控制系統進行檢討。檢討涵蓋本集團提供及維持網絡、音響及通訊系統及相關服務的若干程序，並對改善及加強內部控制系統作出推薦建議。概無發現可能影響本集團財務、營運、合規、控制及風險管理的重大關注領域。

本集團的風險管理及內部控制系統旨在管理而非消除未能達成業務目標的風險，並僅可就重大錯誤陳述或損失提供合理而非絕對的保證。董事會全面負責維持資源充足、員工資格及經驗、培訓計劃以及會計預算及財務申報職能，以及環境、社會及管治表現及報告相關事項。董事會認為，本集團已建立並有效實施風險管理及內部控制系統。

就監控及披露內幕消息而言，本集團已採納有關披露內幕消息的政策，以確保內部人士遵守保密規定並履行內部消息的披露責任。



## 企業管治報告

### 股東權利

#### 股東召開股東大會的程序

根據組織章程細則及適用法例及規例，特別是GEM上市規則（經不時修訂），董事會可酌情召開股東特別大會（「股東特別大會」）。股東特別大會亦須於一名或多名於要求遞交日期持有不少於本公司有權於股東大會上投票的實繳股本十分之一的股東要求時召開。有關要求須以書面形式向董事會或本公司秘書提呈，以供董事會就有關要求所指定的任何業務交易要求召開股東特別大會。

書面要求必須列明該大會的目的，由提出要求人士簽署及透過郵寄至香港皇后大道中99號中環中心26樓2607室以將其遞交至董事會或本公司公司秘書，以要求董事會就有關要求所指定的任何業務交易召開股東特別大會。有關要求須明確指明有關合資格股東的姓名、持股量、召開股東特別大會的原因及於股東特別大會提呈處理業務的詳情，並須由有關合資格股東簽署及隨附合理足夠款項，用以支付本公司根據法定要求向全體登記股東發出決議案通知及傳遞有關股東所呈交陳述書產生的開支。

有關要求將由本公司的香港股份過戶登記分處核實，在確認該要求屬合適及適當後，董事會將根據組織章程細則的規定向所有登記股東送達充分通知以召開股東特別大會。相反，倘該要求經核實屬不適當或有關股東未能繳存足夠款項用以支付本公司上述用途的開支，則有關合資格股東將獲告知此結果，而董事會不會因此召開股東特別大會。

倘董事會未能於有關要求遞交後21日內召開有關大會，本公司須向提出要求人士償付由提出要求人士因董事會未能召開大會而產生的所有合理開支。

#### 於股東大會上提呈議案的程序

股東應遵循組織章程細則第64條，在股東特別大會上提交決議案。有關規定及程序載於上文「股東召開股東大會的程序」一段。

#### 向董事會作出查詢的程序

本集團十分重視股東的回應，藉以提高透明度及促進投資者關係。歡迎股東將有關查詢寄送至本報告「公司資料」一節所載的主要營業地點，向董事會作出查詢。股東亦可於本公司股東大會上向董事會提出查詢。

## 企業管治報告

### 投資者關係

董事會致力於與股東及投資人士保持持續對話。本公司已制定股東通訊政策，以載列本公司以完備、公平與適時方式向股東及投資人士提供關乎本公司的均衡及易於理解的資料的程序。

本集團的最新資料包括但不限於可在聯交所網站([www.hkexnews.hk](http://www.hkexnews.hk))及本公司網站([www.ispg.hk](http://www.ispg.hk))查閱的年度、中期及季度報告、通函、公告及股東週年大會通告。

此外，由於股東週年大會提供董事會與其股東直接溝通的機會，因此本公司將其視為一項重要事項。本公司鼓勵股東出席股東週年大會，會上全體董事會成員及外部核數師將就本集團的業務作答。

### 章程文件

本公司的章程文件於相關期間概無變動。組織章程細則可分別於聯交所及本公司網站查閱。





## 董事會報告

董事會欣然提呈本年度報告以及本集團本年度經審核綜合財務報表。

## 主營業務

本公司的主要業務活動為投資控股。本公司主要附屬公司的主營業務及其他詳情載於綜合財務報表附註27。

## 重組及股份發售

本公司於2017年7月21日在開曼群島註冊成立為獲豁免有限公司。其股份於2018年1月16日在聯交所GEM上市。根據本集團與股份於聯交所GEM上市有關的重組，本公司進行公司重組（「重組」），且本公司於2017年12月8日成為本集團的控股公司。重組詳情載於招股章程「歷史、重組及公司架構—重組」一節。

## 董事

於本年度及直至本報告日期，董事會包括以下董事：

### 執行董事

曹春萌先生（於2022年1月1日獲調任為執行董事並於2022年3月4日獲委任為主席）

蒙景耀先生（於2022年3月4日退任主席）

莊秀蘭女士（行政總裁）

袁雙順先生

韓冰先生（於2021年9月1日獲委任）

### 獨立非執行董事（「獨立非執行董事」）

蔡榮鑫博士（於2022年7月1日辭任）

閻曉田先生

鄧智偉先生

鄭曉嶸先生（於2022年7月1日獲委任）

根據組織章程細則第108(a)條，袁雙順先生、蒙景耀先生及鄧智偉先生將於應屆股東週年大會上自董事會輪席退任，惟符合資格並願意膺選連任。

根據組織章程細則第112條，鄭曉嶸先生將任職至委任後的本公司第一屆股東大會，並於此後重選連任。因此，鄭曉嶸先生將於股東週年大會退任，惟符合資格並願意膺選連任。

本公司董事及高級管理層履歷詳情載於本報告第8至11頁。



## 董事會報告

### 業績／業務回顧

本集團於本年度的業績載於本報告第92頁「綜合損益及其他全面收益表」一節。本集團於本年度的業務回顧及展望載於本報告第12至32頁「管理層討論及分析」一節。

### 財務資料概要

本集團於過往五個財政年度的已刊發業績以及資產及負債概要（摘錄自經審核綜合財務報表）載於本年度報告第173至174頁。該概要並不構成經審核財務報表的一部分。

### 物業、廠房及設備

本集團於本年度的物業、廠房及設備變動詳情載於綜合財務報表附註13。

### 股本

本公司於本年度的股本變動詳情載於綜合財務報表附註22。

### 儲備及可分派儲備

本集團及本公司於本年度的儲備變動詳情載於第95頁「綜合權益變動表」及綜合財務報表附註30。

於2022年6月30日，根據開曼群島公司法計算，本公司並無可分派儲備，概因其錄得累計虧損。

### 末期股息

董事會已議決不建議宣派本年度之任何末期股息。

### 購買、出售或贖回本公司證券

董事會確認，於本年度，本公司或其任何附屬公司概無購買、出售或贖回本公司任何證券。

### 優先認購權

根據組織章程細則或開曼群島法律，概無載列任何有關本公司須按比例向現有股東提呈發售新股份之優先認購權規定。



## 董事會報告

### 股權掛鈎協議

除購股權計劃及股份獎勵計劃外，本公司於本年度概無訂立任何股權掛鈎協議，亦無任何股權掛鈎協議於年末仍然存續。

### 股份獎勵計劃

於2021年2月18日，本公司採納股份獎勵計劃，以嘉許若干合資格人士所作出的貢獻，提供激勵措施以挽留彼等為本集團的持續業務營運及發展效力，及吸引合適的人士推動本集團的進一步發展。詳情載於本公司日期為2021年2月18日及2021年3月9日的公告。根據股份獎勵計劃，獎勵股份將以下列方式履行：(i)根據一般授權或特定授權（視情況而定）按認購價向受託人配發及發行新股份；或(ii)受託人透過場內交易收購現有股份，並將以信託形式代為持有，直至該等股份歸屬為止。根據股份獎勵計劃授出的所有獎勵股份的最高數量不得超過本公司不時已發行股本總額的1%。

於本年度，概無根據股份獎勵計劃購買或發行獎勵股份。

### 購股權計劃

本公司已於2017年12月14日（「採納日期」）採納購股權計劃。購股權計劃之條款符合GEM上市規則第23章之規定。下文乃購股權計劃主要條款概要：

#### (A) 購股權計劃之目的

購股權計劃旨在鼓勵或獎勵為本集團作出貢獻之合資格人士及／或讓本集團能夠招攬及挽留優秀僱員以及吸引對本集團或本集團於其中持有任何股權的任何實體（「獲注資實體」）屬寶貴的人力資源。

#### (B) 購股權計劃參與者

- (1) 本公司、其任何附屬公司或任何獲注資實體的任何僱員（無論全職或兼職）；
- (2) 本公司、其任何附屬公司或任何獲注資實體的任何董事（包括執行董事、非執行董事及獨立非執行董事）；
- (3) 向本集團任何成員公司或任何獲注資實體提供貨物或服務的任何供應商；
- (4) 本集團或任何獲注資實體的任何客戶；
- (5) 向本集團或任何獲注資實體提供研究、開發或其他技術支持的任何諮詢顧問、經理、高級職員或實體；及
- (6) 或董事會全權酌情認為曾對或可能對本集團或任何獲注資實體作出貢獻，且根據購股權計劃符合資格獲得購股權之任何人士。

## 董事會報告

### **(C) 購股權計劃項下可予發行的股份總數**

根據購股權計劃，於行使即將根據購股權計劃及本公司任何其他購股權計劃授出之所有購股權後可配發及發行的股份總數合共不得超過於2018年1月16日已發行股份總數10%，即80,000,000股（「計劃限額」）。倘本公司已刊發通函並經股東於股東大會上批准後及／或遵守GEM上市規則不時規定之該等其他要求，董事會可隨時重新釐定該限額至股東於股東大會批准當日已發行股份10%（「新計劃限額」）。

### **(D) 購股權計劃項下各參與者可獲授權益上限**

於截至購股權授出日期（包括當日）止任何12個月期間，購股權計劃項下各參與者可獲授權益上限不得超過已發行股份總數之1%。

### **(E) 購股權項下股份須獲承購的期限**

可行使購股權之期限由董事會酌情釐定，惟該等期限自授出日期起不得超過10年。

### **(F) 於購股權行使前須持有購股權的最短期限**

董事會於授出購股權時將釐定最短期限。

### **(G) 於接納一份購股權時應付款項及應作出付款的期限**

於接納授出一份購股權的要約時須支付1新加坡元代價，而承授人應於本公司發出的要約函件所訂明的日期之內（即不遲於自發出要約日期起21個營業日）接納或拒絕授出購股權的要約。

### **(H) 釐定行使價的基準**

根據購股權計劃授出的任何特定購股權的一股股份行使價將由董事會全權酌情釐定並知會合資格人士，且至少須為以下最高者：(1)於授出日期聯交所每日報價表所報股份收市價，(2)於緊接授出日期前連續五個交易日聯交所每日報價表所報平均收市價，及(3)於授出日期股份的面值。

### **(I) 購股權計劃的剩餘期限**

購股權計劃將自採納日期起至2027年12月13日10年期間內有效及生效。



## 董事會報告

下表載列根據購股權計劃尚未行使的購股權數目變動：

	授出日期	每份購股權行使價	行使期	歸屬期	於2021年7月1日	於期內授出	於期內已失效	於2022年6月30日
董事	2021年12月31日	0.5港元	2021年12月31日至 2026年12月30日	不適用	-	5,520,000	-	5,520,000
	2021年12月31日	0.5港元	2022年12月31日至 2026年12月30日	授出日期一週年	-	5,520,000	-	5,520,000
	2021年12月31日	0.5港元	2023年12月31日至 2026年12月30日	授出日期兩週年	-	7,360,000	-	7,360,000
僱員	2021年12月31日	0.5港元	2021年12月31日至 2026年12月30日	不適用	-	13,770,000	(360,000)	13,410,000
	2021年12月31日	0.5港元	2022年12月31日至 2026年12月30日	授出日期一週年	-	13,770,000	(360,000)	13,410,000
	2021年12月31日	0.5港元	2023年12月31日至 2026年12月30日	授出日期兩週年	-	18,360,000	(480,000)	17,880,000
顧問	2021年12月31日	0.5港元	2021年12月31日至 2026年12月30日	不適用	-	300,000	-	300,000
	2021年12月31日	0.5港元	2022年12月31日至 2026年12月30日	授出日期一週年	-	300,000	-	300,000
	2021年12月31日	0.5港元	2023年12月31日至 2026年12月30日	授出日期兩週年	-	400,000	-	400,000
						65,300,000	(1,200,000)	64,100,000

購股權因離職而告失效。本公司獨立非執行董事蔡榮鑫博士於2022年7月1日辭任，故其800,000份購股權已失效。截至本報告日期，概無購股權獲行使。

## 稅項減免

就董事所知，概無股東因持有本公司證券而獲得任何稅務減免。

## 主要客戶及供應商

本集團主要客戶及供應商應佔本年度銷售及採購百分比如下：

	%
<b>銷售</b>	
—最大客戶	24.4
—五大客戶	51.5
<b>採購</b>	
—最大供應商	19.0
—五大供應商	55.9

概無董事、其聯繫人或就董事所深知擁有本公司股本超過5%的任何股東於上述主要客戶或供應商中擁有權益。

## 董事會報告

### 關聯方交易及關連交易

於本年度，與其關聯方的重大交易或於日常業務過程中進行的交易的詳情載於綜合財務報表附註26。根據GEM上市規則第20章，該等交易均不構成須予披露關連交易。

### 權益披露

#### 本公司董事及主要行政人員於本公司或任何相聯法團的股份、相關股份及債券中的權益及淡倉

於2022年6月30日，董事或本公司主要行政人員於本公司或其任何相聯法團（定義見香港法例第571章證券及期貨條例（「證券及期貨條例」）第XV部）的股份、相關股份及債券中擁有根據證券及期貨條例第XV部第7及第8分部規定須知會本公司及聯交所的權益及淡倉，或根據證券及期貨條例第352條將須登記於該條所指登記冊內的權益及淡倉，或根據關於董事進行證券交易的GEM上市規則第5.46至5.67條須知會本公司及聯交所的權益及淡倉如下：

#### 1. 於本公司普通股的好倉

董事姓名	身份／權益性質	所持／持有權益 的股份數目	佔本公司股權 概約百分比
曹春萌先生（「曹先生」）	實益擁有人	98,572,000	11.20%
袁雙順先生	實益擁有人	3,000,000	0.34%
韓冰先生	實益擁有人	1,000,000	0.11%



## 董事會報告

### II. 於本公司相關股份或股本衍生工具的好倉

姓名	權益性質	購股權	佔本公司股權	
			概約百分比	所有購股權均已獲行使)
				概約百分比 (假設根據購股權 計劃授出的 所有購股權均 已獲行使)
袁雙順先生	實益擁有人	8,000,000	0.91%	0.85%
韓冰先生	實益擁有人	8,000,000	0.91%	0.85%
閻曉田先生	實益擁有人	800,000	0.09%	0.08%
鄧智偉先生	實益擁有人	800,000	0.09%	0.08%
蔡榮鑫博士	實益擁有人	800,000	0.09%	0.08%

除上文所披露者外，於2022年6月30日，概無董事於本公司或其任何相聯法團（定義見證券及期貨條例第XV部）的股份、相關股份或債券中擁有任何根據證券及期貨條例第352條須記錄在登記冊內或根據企業管治守則須另行通知本公司及聯交所的權益或淡倉。

### 主要股東及其他人士於本公司股份、相關股份及債券中的權益及淡倉

於2022年6月30日，據董事所知，以下人士（並非本公司董事或主要行政人員）已經或被視為或當作於本公司股份或相關股份中擁有根據證券及期貨條例第XV部第2及3分部的條文須向本公司及聯交所披露，或須記錄於本公司根據證券及期貨條例第336條存置的登記冊內的權益及淡倉如下：

姓名／名稱	身份／性質	所持／ 持有權益的 股份數目	股權百分比
Lux Aeterna Global Fund SPC	實益擁有人	65,300,000	7.42%

除上文所披露者外，於2022年6月30日，據本公司董事或主要行政人員所知，除上文「本公司董事及主要行政人員於本公司或任何相聯法團的股份、相關股份及債券中的權益及淡倉」一節所載的本公司董事及主要行政人員外，概無其他人士於本公司股份或相關股份中擁有根據證券及期貨條例第XV部第2及3分部的條文須向本公司及聯交所披露，或須記錄於本公司根據證券及期貨條例第336條存置的登記冊內的權益或淡倉。



## 董事會報告

### 董事服務合約

蒙景耀先生及莊秀蘭女士為在任執行董事，且彼等已與本公司訂立服務協議，任期自2018年1月16日起計三年。袁雙順先生及韓冰先生已與本公司訂立服務協議，任期分別自2021年3月22日及2021年9月1日起計三年。曹春萌先生於2022年1月1日獲調任為執行董事，已與本公司訂立自2022年1月1日起計任期為三年的服務協議。董事服務年期須按組織章程細則所載董事輪席退任。

鄧智偉先生、鄭曉嶸先生及閻曉田先生已分別與本公司訂立自2018年1月16日、2020年12月1日及2022年7月1日起計初步任期為一年的委任函。該等委任函可由任何一方向另一方發出不少於一個月的書面通知予以終止。獨立非執行董事之任期受限於在本公司應屆股東週年大會上退任及接受重選。

除上文所披露者外，擬於應屆股東週年大會上重選連任之董事概無訂立不可於一年內終止而毋須支付賠償（法定賠償除外）之服務合約。

### 董事薪酬

董事薪酬須待本公司股東於股東大會上批准。該等薪酬須由董事會及薪酬委員會參考董事的職責、責任及本集團的表現及業績釐定。有關董事薪酬的詳情載於綜合財務報表附註10。

### 薪酬政策

本公司已遵守GEM上市規則設立薪酬委員會。薪酬委員會的主要職責是經諮詢本公司主席及行政總裁後，審閱薪酬政策及其他薪酬相關事宜（包括應付予董事及高級管理層的實物福利及其他報酬）並就此向董事會作出推薦建議。

根據本公司的薪酬政策，薪酬委員會將考慮企業及個人表現、可資比較公司所付薪金、所付出時間、職責及本集團內其他職位的僱用條件等因素。

有關董事薪酬及五名最高薪酬人士的詳情載於綜合財務報表附註10。





## 董事會報告

### 獲准許彌償條文

組織章程細則規定董事可從本公司的資產及溢利獲得彌償，彼等就其職務執行其職責時因所作出、發生的作為或不作為而招致或蒙受之所有訴訟、費用、收費、損失、損害及開支，可獲確保免就此受任何損害；惟本彌償不延伸至任何與董事欺詐或不忠誠有關的事宜。

本公司已就董事責任投保，以保障董事因被索償而產生的潛在成本及責任。

### 董事於交易、安排及重大合約的權益

於本年度，概無董事或任何與董事關連的實體於本公司或其任何附屬公司所訂立的對本集團業務而言屬重大的任何重大交易、安排及合約中直接或間接擁有重大權益。

### 董事收購股份或債券的權利

於本年度及直至本報告日期，董事概無訂立任何安排，使其可藉著收購本公司或任何獲注資實體的股份或債券而獲益。

### 管理合約

於本年度概無訂立或存在任何與本公司業務中全部或任何重大部分有關之管理及行政合約。

### 於競爭權益之權益

董事確認，於本年度，除於本集團業務中擁有權益以外，本公司控股股東及其各自緊密聯繫人概無於直接或間接與本集團業務構成競爭或可能構成競爭的業務中擁有任何權益，且須根據GEM上市規則予以披露。

## 董事會報告

### 充足公眾持股量

於本年度，根據本公司可取得的公開資料及就董事所掌握的信息，董事確認本公司就其股份一直維持GEM上市規則訂明的充足公眾持股量。

### 退休計劃

於本年度，本集團參加新加坡中央公積金、馬來西亞僱員公積金、香港強制性公積金（「強積金計劃」）及中國社會保險（均為定額供款退休計劃），僱員提供服務後即有權享有供款。除上述者外，本集團並未參與任何其他退休金計劃。

根據強積金計劃，本集團可動用其代在有關供款歸其所有前退出計劃的僱員沒收之自願供款，以減低目前的供款水平。儘管如此，由於年內概無沒收供款，故亦無動用有關供款以減低目前的供款水平（2021年：無）。

根據本集團於中國、新加坡及馬來西亞營運的附屬公司須繳納供款之中央退休金計劃，僱主不得動用沒收的供款以減低目前的供款水平。

### 環保政策及表現

本集團之環保政策及表現乃載列於本報告「環境、社會及管治報告」一節。

### 遵守法律及法規

本集團全面遵守全部法律及法規並定期監察及匯集有關本集團業務之法律、規則及法規之變動資料，以確保本集團遵守該等適用法律、規則及法規，尤其對本集團具有重大影響者。

### 企業管治

本公司採納的企業管治常規詳情載於年報第62至74頁的企業管治報告。



## 董事會報告

### 報告期後事項

於2022年9月15日，本公司與年年卡集團有限公司（「**年年卡集團**」）訂立戰略合作協議（「**戰略合作協議**」），有效期自2022年9月15日至2025年9月15日。根據戰略合作協議，本公司與年年卡集團致力於通過在電子商務、客戶資源等方面開展品牌協作、共同探索及資訊資源共享，秉誠合作，共同維護彼此的企業品牌，以取得競爭優勢。雙方將建立定期合作及磋商機制，以及時發現及解決問題，雙方承諾在合作期間按不侵權基準遵守相關法律法規。該事項對本集團截至本報告日期的財務業績及狀況並無重大影響。

除上文所披露者外，於本報告日期，本集團自報告期末直至本報告日期概無任何其他重大事項。

### 獨立核數師

截至2022年及2021年6月30日止年度的綜合財務報表已由大華馬施雲審核。截至2020年6月30日止年度的綜合財務報表由大Deloitte & Touche LLP審核。

於截至2022年6月30日止年度，Deloitte & Touche LLP已辭任且大華馬施雲已獲委任為本公司獨立核數師。更多詳情請參閱本公司日期為2021年4月30日有關變更核數師的公告。大華馬施雲膺選連任為本公司獨立核數師的決議案將於應屆股東週年大會上予以提呈。

承董事會命

**ISP Global Limited**

主席兼執行董事

**曹春萌**

香港，2022年9月23日

# 獨立核數師報告

致ISP Global Limited股東

(於開曼群島註冊成立的有限公司)

## 意見

吾等已審核載於第92至172頁的ISP Global Limited (「**貴公司**」) 及其附屬公司 (統稱「**貴集團**」) 的綜合財務報表，其中包括於2022年6月30日的綜合財務狀況表及截至該日止年度的綜合損益及其他全面收益表、綜合權益變動表及綜合現金流量表，以及綜合財務報表附註 (包括主要會計政策概要)。

吾等認為，綜合財務報表已根據國際會計準則理事會 (「**國際會計準則理事會**」) 頒佈的國際財務報告準則 (「**國際財務報告準則**」) 真實而中肯地反映了 貴集團於2022年6月30日的綜合財務狀況及截至該日止年度的綜合財務表現及其綜合現金流量，並已遵照香港公司條例的披露規定妥為編製。

## 意見基礎

吾等已根據香港會計師公會 (「**香港會計師公會**」) 頒佈的香港審計準則 (「**香港審計準則**」) 進行審核。吾等在該等準則下承擔的責任已在本報告核數師就審核綜合財務報表須承擔之責任一節作進一步闡述。吾等根據香港會計師公會頒佈的專業會計師道德守則 (「**守則**」) 獨立於 貴集團，並已根據守則遵循吾等的其他道德責任。吾等相信，吾等所獲得的審核憑證能充足及適當地為吾等的審核意見提供基礎。



# 獨立核數師報告

## 關鍵審核事項

關鍵審核事項為根據吾等的專業判斷，對吾等審核本年度的綜合財務報表而言最為重要的事項。吾等於審核整體綜合財務報表及達致相關意見時處理該等事項，但不會就該等事項提供單獨意見。

### 銷售網絡、音響及通訊系統以及消費品的收益確認

參閱綜合財務報表附註3、4及5

#### 關鍵審核事項

貴集團於截至2022年6月30日止年度分別確認銷售網絡、音響及通訊系統以及消費品的收益16,408,164新加坡元及2,228,517新加坡元，由於大批量的客戶訂單，有關收益的完整入賬期間存在固有風險，而收益於客戶已獲得貨品擁有權並接收貨品時予以確認。

此外，消費品銷售的收益確認涉及管理層重大判斷，例如確定貴集團在該等交易中的角色乃作為主事人抑或代理人，以及收益乃按總額抑或淨額確認。評估過程包括考量及權衡關鍵特徵，例如主要責任方、存貨風險以及定價方式。

#### 吾等於審核過程中如何處理關鍵審核事項

吾等處理事項的關鍵程序包括：

- 按抽樣基準審查於本年度簽訂的銷售協議，了解銷售交易的條款，包括交付及驗收條款以及任何退貨安排，以參考現行會計準則的規定評估本集團的收益確認標準；
- 按抽樣基準審查於年結日之前及之後簽發的發票及信用證；及
- 核查所記錄交易時間（以客戶的證明及驗收計量）的適當性。

為判斷貴集團乃作為主事人抑或代理人，從而判斷收益乃按總額抑或淨額確認，吾等亦執行以下程序：

- 審查合約並與管理層討論以評估相關條款，包括確定向客戶提供貨品或服務的主要義務人，以及存貨風險承擔人；及
- 按抽樣基準核查貴集團客戶及供應商的背景，同時與管理層討論，以了解彼等合作的主要方面，例如合作關係的建立過程、價格商榷及釐定過程以及所交付貨品的驗收過程。

# 獨立核數師報告

## 關鍵審核事項 (續)

### 貿易應收款項的減值評估

參閱綜合財務報表附註3、4、16及32(c)

#### 關鍵審核事項

於2022年6月30日，貴集團貿易應收款項的賬面淨值為7,637,128新加坡元。於截至2022年6月30日止年度，貴集團確認貿易應收款項的預期信貸虧損（「**預期信貸虧損**」）撥備215,886新加坡元。

貿易應收款項的預期信貸虧損評估被視為須貴集團管理層應用重大判斷的事宜，當中涉及運用主觀假設。貴集團管理層認為，估計預期信貸虧損所使用的方法及輸入數據乃根據適用會計準則。該等模型及假設與未來宏觀經濟狀況及債務人的信用相關。貴集團已根據會計準則規定（如判斷信貸風險顯著增加的標準、已發生信貸減值金融資產的定義、預期信貸虧損計量的參數及前瞻性資料等）採取判斷、假設及估計技術，以計量預期信貸虧損。

#### 吾等於審核過程中如何處理關鍵審核事項

吾等處理事項的關鍵程序包括：

- 透過參考外部可得經濟數據，評估貴集團計算預期信貸損失所用的方法、數據及假設；
- 自貴集團管理層取得貿易應收款項的賬齡分析，並按抽樣基準測試貿易應收款項於報告日期的賬齡與相關發票的準確性；
- 質疑管理層對長期未償還及逾期貿易應收款項的可收回性評估；
- 根據過往經驗及可觀察的外部數據，選擇樣本評估管理層對債務人最近財務狀況的評估；及
- 評估透過審閱年末後的後續結算以及與客戶有關預期結算日期的任何信函記錄的預期信貸虧損是否充足。



## 獨立核數師報告

### 除綜合財務報表及核數師報告外的資料

貴公司董事須對其他資料負責。其他資料包括所有年報所載資料，惟不包括綜合財務報表及吾等的核數師報告。

吾等就綜合財務報表發表的意見並不涵蓋其他資料，且吾等不對其他資料發表任何形式的鑒證結論。

就吾等對綜合財務報表的審核而言，吾等的責任為閱讀其他資料，並在此過程中考慮其他資料是否與綜合財務報表或吾等在審核過程中所了解的情況存在重大偏差或似乎存在重大錯誤陳述的情況。基於吾等已執行的工作，如果吾等認為其他資料存在重大錯誤陳述，吾等須報告該事實。在這方面，吾等沒有任何報告。

### 董事及管治層就綜合財務報表須承擔的責任

貴公司董事須負責根據國際會計準則理事會所頒佈的國際財務報告準則及香港公司條例的披露規定，編製真實而中肯的綜合財務報表，並對 貴公司董事認為使綜合財務報表的編製不存在由於欺詐或錯誤而導致的重大錯誤陳述所需的內部控制負責。

編製綜合財務報表時， 貴公司董事負責評估 貴集團持續經營的能力，並在適用情況下披露與持續經營有關的事項，以及使用持續經營為會計基礎，除非 貴公司董事有意將 貴集團清盤或停止經營，或別無其他實際的替代方案。

治理層協助 貴公司董事履行其監督 貴集團財務申報過程的責任。



# 獨立核數師報告

## 核數師就審核綜合財務報表須承擔之責任

吾等的目標為合理確定整體綜合財務報表是否不存在由於欺詐或錯誤而導致的任何重大錯誤陳述，並發出載有吾等意見的核數師報告，本報告按照已協定條款僅向閣下(作為整體)發出，而不得用於其他用途。吾等並不就任何其他人士同意本報告負責或承擔法律責任。

合理確定屬高層次核證，但不能擔保根據香港審計準則進行的審核工作總能發現所有存在的重大錯誤陳述。錯誤陳述可源於欺詐或錯誤，倘個別或整體於合理預期情況下可影響使用者根據綜合財務報表作出的經濟決定時，則被視為重大錯誤陳述。

根據香港審計準則進行審核時，於整個審核過程中，吾等運用專業判斷，保持專業懷疑態度。吾等亦：

- 識別及評估綜合財務報表由於欺詐或錯誤而導致的重大錯誤陳述風險，因應此等風險設計及執行審核程序，獲得充足及適當審核憑證為吾等的意見提供基礎。由於欺詐涉及合謀串通、偽造、故意遺漏、誤導性陳述或凌駕內部控制，因此未能發現由此造成的重大錯誤陳述風險較未能發現由於錯誤而導致的重大錯誤陳述風險更高。
- 了解與審核有關的內部控制，以設計恰當的審核程序，但並非旨在對貴集團內部控制的有效程度發表意見。
- 評估所用會計政策是否恰當，以及貴公司董事所作會計估算及相關披露是否合理。
- 總結董事採用以持續經營為基礎的會計法是否恰當，並根據已獲取的審核憑證，總結是否有對貴集團持續經營的能力構成重大疑問的事件或情況等重大不確定因素。倘吾等總結認為存在重大不確定因素，吾等需於核數師報告中提請注意綜合財務報表內的相關資料披露，或如果相關披露不足，則修訂吾等的意見。吾等的結論以截至核數師報告日期所獲得的審核憑證為基礎，惟未來事件或情況可能導致貴集團不再具有持續經營的能力。
- 評估綜合財務報表(包括資料披露)的整體列報、架構及內容，以及綜合財務報表是否已公允反映及列報相關交易及事項。
- 就貴集團內各實體或業務活動的財務資料獲得充足的審核憑證，以就綜合財務報表發表意見。吾等須負責指導、監督及執行集團的審核工作。吾等須為吾等的審核意見承擔全部責任。



## 獨立核數師報告

### 核數師就審核綜合財務報表須承擔之責任<sup>(續)</sup>

吾等與管治層就(其中包括)審核工作的計劃範圍及時間安排以及重大之審核發現(包括吾等於審核期間識別出的內部監控任何重大缺陷)進行溝通。

吾等亦向管治層提交聲明,說明吾等已遵守有關獨立性的道德要求,並就所有被合理認為可能影響吾等的獨立性的關係及其他事宜及所採取行動以消除威脅或防範措施(如適用)與負責管治的人員溝通。

吾等從與管治層溝通的事項中,決定哪些事項對本期間綜合財務報表的審核工作最為重要,因而構成關鍵審核事項。除非法律或法規不容許公開披露此等事項,或於極罕有的情況下,吾等認為披露此等事項可合理預期的不良後果將超越公眾知悉此等事項的利益而不應於報告中披露,否則吾等會於核數師報告中描述此等事項。

大華馬施雲會計師事務所有限公司

執業會計師

吳艾欣

執業證書編號:P07422

香港, 2022年9月23日

## 綜合損益及其他全面收益表

截至2022年6月30日止年度

	附註	2022年 新加坡元	2021年 新加坡元
<b>收益</b>	5	<b>20,161,834</b>	10,129,704
銷售／服務成本		<b>(15,791,972)</b>	(6,317,258)
<b>毛利</b>		<b>4,369,862</b>	3,812,446
其他收入	6	<b>159,540</b>	430,856
其他虧損	6	<b>(15,932)</b>	(29,804)
貿易應收款項預期信貸虧損撥備(計提)／撥回	9	<b>(215,886)</b>	34,970
股份付款開支	24(a)	<b>(931,440)</b>	-
行政開支		<b>(3,352,299)</b>	(1,883,300)
員工行政成本		<b>(4,324,820)</b>	(2,454,659)
財務成本	7	<b>(226,998)</b>	(226,028)
<b>除所得稅前虧損</b>	9	<b>(4,537,973)</b>	(315,519)
所得稅開支	8	<b>(386,094)</b>	(123,543)
<b>年內虧損</b>		<b>(4,924,067)</b>	(439,062)
<b>其他全面虧損</b>			
<i>其後可能重新分類至損益的項目</i>			
換算海外業務的匯兌差額		<b>(108,470)</b>	(248)
<b>年內其他全面虧損，扣除所得稅</b>		<b>(108,470)</b>	(248)
<b>年內全面虧損總額</b>		<b>(5,032,537)</b>	(439,310)
<b>以下人士應佔年內(虧損)／溢利：</b>			
—本公司擁有人		<b>(4,603,093)</b>	(445,968)
—非控股權益		<b>(320,974)</b>	6,906
		<b>(4,924,067)</b>	(439,062)
<b>以下人士應佔年內全面(虧損)／收益總額：</b>			
—本公司擁有人		<b>(4,716,373)</b>	(448,699)
—非控股權益		<b>(316,164)</b>	9,389
		<b>(5,032,537)</b>	(439,310)
<b>本公司擁有人應佔每股虧損</b>			
基本及攤薄(新加坡仙)	12	<b>(0.53)</b>	(0.06)



# 綜合財務狀況表

於2022年6月30日

	附註	2022年 新加坡元	2021年 新加坡元
<b>資產與負債</b>			
<b>非流動資產</b>			
物業、廠房及設備	13	6,315,119	6,785,823
商譽	14	186,848	187,342
按金	16	86,749	261,512
		<b>6,588,716</b>	7,234,677
<b>流動資產</b>			
存貨	15	8,219,698	1,542,102
貿易應收款項	16	7,637,128	3,772,946
其他應收款項、按金及預付款項	16	4,104,322	2,536,785
合約資產	17	84,460	32,319
已抵押銀行存款、銀行結餘及現金	18	8,661,969	11,176,664
		<b>28,707,577</b>	19,060,816
<b>流動負債</b>			
貿易及其他應付款項	19	6,968,084	7,759,143
合約負債	17	227,145	221,158
租賃負債	13	665,477	647,596
借款	20	5,062,385	167,815
應付所得稅		389,064	199,605
		<b>13,312,155</b>	8,995,317
<b>流動資產淨額</b>			
		<b>15,395,422</b>	10,065,499
<b>總資產減流動負債</b>			
		<b>21,984,138</b>	17,300,176
<b>非流動負債</b>			
租賃負債	13	1,330,125	1,655,520
借款	20	902,370	1,068,272
遞延稅項負債	21	9,641	9,664
		<b>2,242,136</b>	2,733,456
<b>資產淨值</b>			
		<b>19,742,002</b>	14,566,720

# 綜合財務狀況表

於2022年6月30日

	附註	2022年 新加坡元	2021年 新加坡元
<b>權益</b>			
股本	22	<b>1,513,382</b>	1,372,630
儲備	23	<b>18,379,417</b>	13,085,142
本公司擁有人應佔權益		<b>19,892,799</b>	14,457,772
非控股權益		<b>(150,797)</b>	108,948
<b>總權益</b>		<b>19,742,002</b>	14,566,720

第92至172頁的綜合財務報表已於2022年9月23日獲董事會批准及授權刊發，並由下列董事代表簽署：

曹春萌先生  
主席兼執行董事

莊秀蘭女士  
執行董事



## 綜合權益變動表

截至2022年6月30日止年度

	本公司擁有人應佔						小計	非控股權益	總計
	股本	股份溢價	合併儲備	匯兌儲備	購股權儲備	保留溢利／			
	(附註22)	(附註23(a))	(附註23(b))	(附註23(c))	(附註23(d))	(累計虧損)			
	新加坡元	新加坡元	新加坡元	新加坡元	新加坡元	新加坡元	新加坡元	新加坡元	新加坡元
於2020年7月1日	1,372,630	8,593,078	524,983	516	-	4,415,264	14,906,471	-	14,906,471
年內虧損	-	-	-	-	-	(445,968)	(445,968)	6,906	(439,062)
年內其他全面虧損，扣除所得稅									
換算海外業務產生的匯兌差額	-	-	-	(2,731)	-	-	(2,731)	2,483	(248)
年內其他全面(虧損)／收益，扣除所得稅	-	-	-	(2,731)	-	(445,968)	(448,699)	9,389	(439,310)
成立一間附屬公司產生的非控股權益 (附註27(f))	-	-	-	-	-	-	-	99,559	99,559
於2021年6月30日及2021年7月1日	1,372,630	8,593,078	524,983	(2,215)	-	3,969,296	14,457,772	108,948	14,566,720
年內虧損	-	-	-	-	-	(4,603,093)	(4,603,093)	(320,974)	(4,924,067)
年內其他全面虧損，扣除所得稅									
換算海外業務產生的匯兌差額	-	-	-	(113,280)	-	-	(113,280)	4,810	(108,470)
年內其他全面虧損，扣除所得稅	-	-	-	(113,280)	-	(4,603,093)	(4,716,373)	(316,164)	(5,032,537)
於配售時發行股份，扣除交易成本(附註22)	140,752	9,079,208	-	-	-	-	9,219,960	-	9,219,960
確認權益結算股份付款(附註24)	-	-	-	-	931,440	-	931,440	-	931,440
購股權失效(附註24)	-	-	-	-	(14,574)	14,574	-	-	-
收購非控股權益，毋須變更附屬公司控制權 (附註27(e))	-	-	-	-	-	-	-	(108,948)	(108,948)
成立附屬公司產生的非控股權益(附註27(f))	-	-	-	-	-	-	-	165,367	165,367
於2022年6月30日	1,513,382	17,672,286	524,983	(115,495)	916,866	(619,223)	19,892,799	(150,797)	19,742,002

# 綜合現金流量表

截至2022年6月30日止年度

	附註	2022年 新加坡元	2021年 新加坡元
<b>經營活動的現金流量</b>			
除所得稅前虧損		<b>(4,537,973)</b>	(315,519)
就下列作出調整：			
利息收入	6	<b>(12,418)</b>	(9,588)
匯兌虧損淨額	6	<b>13,658</b>	26,900
出售物業、廠房及設備的虧損	6	<b>1,634</b>	-
有關2019冠狀病毒病的租金寬減	6	<b>(37,497)</b>	-
財務成本	7	<b>226,998</b>	226,028
貿易應收款項預期信貸虧損撥備計提／(撥回)	9	<b>215,886</b>	(34,970)
物業、廠房及設備折舊	9	<b>843,780</b>	594,551
股份付款開支	24	<b>931,440</b>	-
<b>營運資金變動前的經營現金流量</b>		<b>(2,354,492)</b>	487,402
營運資金變動：			
貿易應收款項增加		<b>(4,120,554)</b>	(2,255,634)
其他應收款項、按金及預付款項增加		<b>(1,421,489)</b>	(2,195,529)
存貨增加		<b>(6,775,169)</b>	(468,164)
貿易及其他應付款項增加		<b>4,627,056</b>	184,361
合約資產(增加)／減少		<b>(52,722)</b>	8,096
合約負債增加		<b>6,775</b>	166,146
<b>營運所用的現金</b>		<b>(10,090,595)</b>	(4,073,322)
已收利息		<b>12,418</b>	9,588
已付所得稅		<b>(196,658)</b>	(254,520)
<b>經營活動所用的現金淨額</b>		<b>(10,274,835)</b>	(4,318,254)
<b>投資活動的現金流量</b>			
收購物業、廠房及設備		<b>(24,264)</b>	(57,353)
出售物業、廠房及設備的所得款項		<b>825</b>	-
收購附屬公司產生的現金流出淨額	28	-	(364,299)
<b>投資活動所用的現金淨額</b>		<b>(23,439)</b>	(421,652)





# 綜合現金流量表

截至2022年6月30日止年度

	附註	2022年 新加坡元	2021年 新加坡元
<b>融資活動的現金流量</b>			
於配售時發行股份的所得款項淨額	22	9,219,960	-
收購附屬公司額外權益的付款	27(e)	(108,948)	-
借款所得款項	29	5,170,157	-
償還銀行及其他借款	29	(370,525)	(164,684)
已付銀行借款利息	29	(24,326)	(23,043)
償還租賃負債—本金	29	(616,277)	(185,463)
償還租賃負債—利息	29	(101,034)	(20,932)
(償還第三方款項)／來自第三方墊款	29	(5,163,793)	6,107,040
償還本公司一名董事款項	29	(360,408)	-
非控股權益出資	27(f)	165,367	99,559
<b>融資活動產生的現金淨額</b>		<b>7,810,173</b>	<b>5,812,477</b>
<b>現金及現金等價物 (減少)／增加淨額</b>		<b>(2,488,101)</b>	<b>1,072,571</b>
年初現金及現金等價物		10,969,717	10,022,877
以外幣持有的現金結餘的匯率變動影響		(26,594)	(125,731)
<b>年末現金及現金等價物</b>			
—銀行結餘及現金	18	8,455,022	10,969,717

# 綜合財務報表附註

截至2022年6月30日止年度

## 1. 一般資料

ISP Global Limited (「**本公司**」) 於2017年7月21日在開曼群島註冊成立和登記為獲豁免有限公司，其註冊辦事處地址為Clifton House, 75 Fort Street, P.O. Box 1350, Grand Cayman KY1-1108, Cayman Islands。本公司於2017年9月8日根據香港法例第622章公司條例 (「**公司條例**」) 第16部向香港公司註冊處處長登記為非香港公司。本集團總辦事處及主要營業地點地址為香港皇后大道中99號中環中心26樓2607室。新加坡主要營業地點地址為No.3 Ang Mo Kio Street 62, #01-39, LINK@AMK, Singapore 569139。本公司的股份自2018年1月16日起在香港聯合交易所有限公司 (「**聯交所**」) GEM上市。

本公司為投資控股公司，其營運附屬公司的主營業務為於新加坡及中華人民共和國 (「**中國**」) 銷售網絡、音響及通訊系統、提供網絡、音響及通訊系統的綜合服務以及提供警報系統服務，以及於中國進行電商運營。附屬公司詳情載於附註27。

綜合財務報表乃按新加坡元 (「**新加坡元**」) (即本公司的功能貨幣) 呈列。

綜合財務報表乃經本公司董事會於2022年9月23日批准。

## 2. 應用新訂及經修訂國際財務報告準則 (「**國際財務報告準則**」)

本集團於本年度首次應用下列由國際會計準則理事會 (「**國際會計準則理事會**」) 所頒佈之國際財務報告準則修訂本：

國際財務報告準則第16號修訂本	2019冠狀病毒病相關租金寬減
國際財務報告準則第16號修訂本	2021年6月30日後之2019冠狀病毒病相關租金寬減
國際財務報告準則第9號、國際會計準則 (「 <b>國際會計準則</b> 」) 第39號、國際財務報告準則第7號、國際財務報告準則第4號及國際財務報告準則第16號修訂本	利率基準改革—第二階段

應用國際財務報告準則第16號之修訂本並無對2021年7月1日之期初保留盈利造成任何影響。本集團受益於部分豁免兩項租賃之租賃款項。本集團終止確認部分租賃負債，該等租賃負債已透過使用原應用於該等租賃的折現率寬免租賃款項而消除，導致租賃負債減少37,497新加坡元，已於截至2022年6月30日止年度之其他收入中確認。



# 綜合財務報表附註

截至2022年6月30日止年度

## 2. 應用新訂及經修訂國際財務報告準則（「國際財務報告準則」）（續）

除上文外，於本年度應用國際財務報告準則之其他修訂並無對本集團本年度及過往年度之財務業績及狀況及／或此等綜合財務報表內所載披露事項造成重大影響。

### 已頒佈但尚未生效之新訂及經修訂國際財務報告準則

本集團並無選擇提早應用以下已頒佈但尚未生效之新訂及經修訂國際財務報告準則：

		於下列日期或 之後開始的年度 報告期間生效
國際財務報告準則修訂本	國際財務報告準則2018年至2020年之年度改進	2022年1月1日
國際財務報告準則第3號修訂本	概念框架之提述	2022年1月1日
國際會計準則第16號修訂本	物業、廠房及設備—未作擬定用途前之所得款項	2022年1月1日
國際會計準則第37號修訂本	虧損合約—履行合約之成本	2022年1月1日
國際會計準則第1號修訂本	負債分類為流動或非流動及詮釋第5號（2021年） 之相關修訂本	2023年1月1日
國際會計準則第1號及國際財務 報告準則作業準則第2號修訂本	會計政策披露	2023年1月1日
國際會計準則第8號修訂本	會計估計定義	2023年1月1日
國際會計準則第12號修訂本	單一交易產生之資產及負債相關遞延稅項	2023年1月1日
國際財務報告準則第17號	保險合約及相關修訂	2023年1月1日
國際財務報告準則第10號及 國際會計準則第28號修訂本	投資者與其聯營公司或合營企業之間出售或注 入資產	待定

管理層預計，在未來期間採納上述新訂及經修訂國際財務報告準則不會對本集團於首次採納期間的綜合財務報表產生重大影響。

# 綜合財務報表附註

截至2022年6月30日止年度

## 3. 主要會計政策

綜合財務報表乃根據國際會計準則理事會頒佈的國際財務報告準則編製。

此外，綜合財務報表亦符合聯交所GEM證券上市規則的適用披露規定及公司條例所規定的適用披露。

綜合財務報表乃按歷史成本法編製。歷史成本一般以就交換貨品及服務之代價所給予之公平值為基準。

公平值為於計量日期按市場參與者之間的有序交易出售一項資產將收取的價格或轉讓一項負債時將支付的價格，而不論該價格是否可直接觀察所得或採用其他估值技術估計得出。於估計資產或負債的公平值時，本集團計及市場參與者於計量日期就資產或負債進行定價時將會考慮的資產或負債特徵。於綜合財務報表中用作計量及／或披露用途的公平值按此基準釐定，惟國際財務報告準則第2號股份付款交易範圍內的股份付款交易、根據國際財務報告準則第16號入賬的租賃交易及與公平值類似但並非公平值的計量（例如，國際會計準則第2號存貨內的可變現淨值或國際會計準則第36號資產減值內的使用價值）除外。

此外，就財務報告而言，公平值計量按公平值計量的輸入數據的可觀察程度及該等輸入數據整體對公平值計量的重要性劃分為第一、二或三級，詳情如下：

- 第一級輸入數據為實體於計量日期可獲得的相同資產或負債於活躍市場的報價（未經調整）；
- 第二級輸入數據為資產或負債的可直接或間接觀察輸入數據（計入第一級的報價除外）；及
- 第三級輸入數據為資產或負債的不可觀察輸入數據。



## 綜合財務報表附註

截至2022年6月30日止年度

### 3. 主要會計政策 (續)

已採納的主要會計政策載列如下。

#### 綜合基準

綜合財務報表包括本公司及其附屬公司截至2022年6月30日止年度的財務報表。附屬公司為本公司直接或間接控制的實體(包括結構性實體)。當本集團對參與被投資對象業務的浮動回報承擔風險或享有權利以及能透過對被投資對象的權力(即本集團獲賦予現有有能力支配被投資對象相關活動的現有權利)影響該等回報時,即取得控制權。

倘本公司直接或間接擁有少於被投資對象大多數投票權或類似權利,則本集團於評估其是否擁有對被投資對象的權力方面會考慮所有相關事實及情況,包括:

- 與投資對象其他投票持有人的合約安排;
- 其他合約安排所產生的權利;及
- 本集團的投票權及潛在投票權。

附屬公司與本公司編製財務報表的報告期間相同,並採用一致會計政策編製。附屬公司的業績自本集團取得控制權當日起綜合入賬,並繼續綜合入賬直至有關控制權終止當日為止。

損益及其他全面收益的各組成部份乃歸屬於本集團母公司擁有人及非控股權益,即使此舉引致非控股權益有虧絀結餘。所有集團內公司間資產及負債、權益、收入、支出以及與本集團成員公司之間交易有關的現金流量均於綜合賬目時悉數對銷。

倘有事實及情況顯示上文所述的三項控制因素中有一項或多項出現變化,則本集團重新評估其是否對被投資對象擁有控制權。在並無失去控制權的情況下,附屬公司的所有權權益變動按權益交易入賬。

倘本集團失去對一間附屬公司的控制權,則其終止確認(i)該附屬公司的資產(包括商譽)及負債,(ii)任何非控股權益的賬面值及(iii)於權益所錄得的累計換算差額;並確認(i)已收代價的公平值,(ii)任何保留投資的公平值及(iii)因其所致而記入綜合損益的盈餘或虧絀。本集團以往於其他全面收益確認的應佔組成部分按本集團直接出售相關資產或負債所要求的相同基準重新分類至綜合損益或保留盈利/(累計虧損)(如適用)。

# 綜合財務報表附註

截至2022年6月30日止年度

## 3. 主要會計政策 (續)

### 收益確認

#### 來自客戶合約的收益

來自客戶合約的收益於貨品或服務的控制權按反映本集團預期就該等貨品或服務而有權獲取的代價的金額轉移至客戶時予以確認。

根據國際財務報告準則第15號，本集團於(或當)完成履約責任時(即於特定履約責任相關的貨品或服務的「控制權」轉移予客戶時) 確認收益。

履約責任指明確的貨品或服務(或組合貨品或服務) 或一系列大致相同的明確貨品或服務。

倘符合下列其中一項標準，則控制權為隨時間轉移，而收益則參考相關履約責任的完成進度隨時間確認：

- 客戶於本集團履約時同時收取及消耗實體履約所提供的利益；
- 本集團的履約創造及提升客戶於本集團履約時控制的資產；或
- 本集團的履約未創造對本集團具有替代用途的資產，而本集團有強制執行權收取至今已履約部分的款項。

否則，收益於客戶獲得明確貨品或服務的控制權時確認。

本集團確認來自以下收益來源之收益：

(i) 銷售網絡、音響及通訊系統以及消費品

銷售貨品的收益於貨品的控制權轉移予客戶的時間點確認。控制權主要根據對貨品的實質管有及存貨風險而定。本集團於貨品轉移予客戶前擁有其控制權。

(ii) 提供音響及通訊系統的綜合服務

提供音響及通訊系統的綜合服務的收益乃參考報告期末履約責任的完成進度於建築過程中隨時間確認。完成進度乃根據輸出法計量，該方法乃根據迄今已向客戶轉移之服務(即經參考客戶確認書(即客戶證書) 迄今進行的勘察工作) 相對合約估計總收益之價值的直接計量而確認收益。





## 綜合財務報表附註

截至2022年6月30日止年度

### 3. 主要會計政策 (續)

#### 收益確認 (續)

#### 來自客戶合約的收益 (續)

##### (ii) 提供音響及通訊系統的綜合服務 (續)

完成階段乃經參考客戶證書按迄今進行的勘察工作佔合約估計總收益的比例計量。

合約工程修改及申索計入合約收益，惟以能可靠估計金額且有可能收回收入者為限。

倘未能可靠地估計建造工程合約的結果，則合約收益按有可能收回的已產生合約成本確認。合約成本於其產生期間確認為開支。

倘總合約成本有可能超出總合約收益，預期虧損即時確認為開支。

建造工程合約成本包括與特定合約直接相關的成本，以及合約活動應佔且能分配至合約的成本。有關成本包括但不限於材料、勞工、機器折舊及租用費、利息開支、分包成本及修正和保證工程質量的估計成本，包括預計保養成本。

合約資產指本集團就換取本集團已轉讓予客戶的服務收取代價的權利 (尚未成為無條件)。其根據國際財務報告準則第9號評估減值。相反，應收款項指本集團收取代價的無條件權利，即支付該代價僅需經過時間流逝方會到期。

當本集團轉移相關貨品或服務前收取客戶付款或來自客戶付款到期時 (以較早者為準) 確認合約負債。合約負債於本集團履行合約時確認為收益 (即將相關貨品或服務的控制權轉移予客戶)。

由於本集團預期根據輸出法確認收益與付款之間的期限將為一年或以下，故並無重大融資組成部分。



# 綜合財務報表附註

截至2022年6月30日止年度

## 3. 主要會計政策 (續)

### 收益確認 (續)

#### 來自客戶合約的收益 (續)

##### (iii) 提供警報系統服務及有關網絡系統的技術支持服務

收益於提供服務的會計期間確認，於本集團履約時，客戶同時取得及耗用本集團履約所提供的利益。

### 借款成本

因收購、建造或生產合資格資產(即須相當時間方可作擬定用途或出售的資產)而直接產生的借款成本歸入該等資產的成本，直至資產大致上可作擬定用途或出售時為止。

所有其他借款成本乃於其產生年度在綜合損益內確認。

### 政府補貼

當合理保證本集團將遵守政府補貼的附帶條件及將收取補貼時，則確認政府補貼。

政府補貼於本集團將擬以補貼所補償之相關成本確認為開支的期間內按系統化基準於綜合損益確認。具體而體，首要條款是本集團應購買、建造或以其他方式收購非流動資產的政府補貼可於綜合財務狀況表中確認為遞延收益，並可於相關資產的使用年期內按系統化及理性化基準轉移至綜合損益。

作為開支或已產生虧損補償、或是以向本集團提供即時財務支援為目的而獲得的政府補貼，無未來相關成本，於其可收取期間內於綜合損益確認。



## 綜合財務報表附註

截至2022年6月30日止年度

### 3. 主要會計政策 (續)

#### 退休福利成本

於新加坡營運的集團公司向定額供款計劃新加坡中央公積金(「中央公積金」)作出的付款於僱員已提供服務從而有權獲得供款時確認為開支。

於中國經營之本集團附屬公司僱員須參與當地市政府開展的中央退休金計劃。該等中國附屬公司須按其員工工資百分比向當地市政府所訂明中央退休金計劃供款。根據中央退休金計劃的規則，供款於支付時在綜合損益中扣除。

本集團根據強制性公積金計劃條例，為所有香港僱員設立界定供款的強制性公積金退休福利計劃(「強積金計劃」)。根據強積金計劃的規則，供款按僱員基本薪酬的一定百分比作出，並於支付時在綜合損益中扣除。強積金計劃的資產與本集團的其他資產分開，於獨立管理的基金持有。

#### 短期及長期僱員福利

短期僱員福利於僱員提供服務時按預期支付福利的未貼現金額確認。所有短期僱員福利均確認為開支，除非另有國際財務報告準則規定或允許將福利計入資產成本。

僱員累計福利(如工資及薪金、年假及病假)於扣除任何已付金額後確認為負債。

就其他長期僱員福利確認的負債按本集團截至報告日期預期就僱員所提供服務作出的估計未來現金流出的現值計量。服務成本、利息及重新計量引致負債賬面值的任何變動於綜合損益確認，除非另有國際財務報告準則規定或允許計入資產成本。

# 綜合財務報表附註

截至2022年6月30日止年度

## 3. 主要會計政策 (續)

### 權益結算股份付款交易

#### 向董事及僱員授出購股權

支付予僱員及提供同類服務的其他人士之權益結算股份付款乃按權益工具授出日期的公平值計量。關於釐定權益結算股份付款交易之公平值之詳情載於附註24。

於授出權益結算股份付款當日釐定的公平值基於本集團對最終歸屬之權益工具的估計按直線法於歸屬期支銷，相應增加計入權益（購股權儲備）。就於授出日期隨即歸屬之購股權而言，授出購股權之公平值即時於綜合損益支銷。

於各報告期末，本集團會修訂其對於預計歸屬之權益工具數目之估計。修訂原來估計產生之影響（如有）於損益內確認，則累計開支可反映經修訂估計，購股權儲備亦隨之相應調整。

於行使購股權時，先前於購股權儲備確認之款項，將轉撥至股本及股份溢價。當購股權於歸屬日期後被沒收或於到期日仍未行使，則先前於購股權儲備確認的金額將轉撥至保留盈利／（累計虧損）。

#### 向顧問授出購股權

與僱員以外人士進行之權益結算股份付款交易按已收取貨品或服務的公平值計算，除非該公平值無法可靠估計則作別論，在此情況下，則按已授出權益工具的公平值（按實體收到貨品或交易對手提供服務之日）計量。當本集團獲得貨品或對手方提供服務時，已收貨品或服務的公平值確認為開支，而權益（購股權儲備）會有相應的增加，除非貨品或服務符合資格確認為資產。

### 所得稅

所得稅包括即期及遞延稅項。所得稅如涉及在損益以外確認的項目，則於其他全面收益或直接於權益確認。

即期稅項資產及負債乃根據於報告期末前已頒佈或實質上已頒佈的稅率（及稅法），並考慮本集團經營業務所在國家的現有詮釋及慣例，按預期將獲稅務機構退回或支付予稅務機構的金額計算。



## 綜合財務報表附註

截至2022年6月30日止年度

### 3. 主要會計政策 (續)

#### 所得稅 (續)

遞延稅項乃就於報告期末資產及負債的稅基與其作財務報告用途的賬面值之間的所有暫時差額，採用負債法作出撥備。

遞延稅項負債乃就所有應課稅暫時差額確認，惟以下情況除外：

- 當遞延稅項負債是由初步確認並非業務合併的交易中的資產或負債而產生，及於進行交易時對會計溢利與應課稅溢利或虧損均無影響；及
- 就於附屬公司的投資相關的應課稅暫時差額而言，當可以控制回撥暫時差額的時間，且暫時差額可能不會在可見將來回撥。

遞延稅項資產乃就所有可抵扣暫時差額、結轉未動用稅項抵免及任何未動用稅項虧損確認。遞延稅項資產會於有可能出現可利用該等可抵扣暫時差額、結轉未動用稅項抵免及未動用稅項虧損予以抵扣的應課稅溢利的情況下確認，惟以下情況除外：

- 當可抵扣暫時差額相關的遞延稅項資產是由初步確認並非業務合併的交易中的資產或負債而產生，及於進行交易時對會計溢利與應課稅溢利或虧損均無影響；及
- 就於附屬公司的投資相關的可抵扣暫時差額而言，遞延稅項資產僅於暫時差額有可能在可預見將來撥回，且將有可利用該等暫時差額予以抵扣的應課稅溢利時，方會確認。

遞延稅項資產的賬面值於各報告期末予以檢討，並於不再可能有足夠應課稅溢利可供動用全部或部分遞延稅項資產時作出調減。未確認遞延稅項資產於各報告期末重新評估，並於可能有足夠應課稅溢利以收回全部或部分遞延稅項資產時予以確認。

遞延稅項資產及負債乃根據於報告期末前已頒佈或實質上已頒佈的稅率（及稅法）按變現資產或清償負債的期間的預期適用稅率計量。

倘遞延稅項資產及負債與同一稅務機關徵收之所得稅有關且本集團擬按淨額基準結算其即期稅項資產及負債，則遞延稅項資產與負債將互相抵銷。倘有可依法執行權利抵銷即期稅項資產與即期稅項負債且遞延稅項資產及負債與同一稅務機關向同一課稅實體徵收之所得稅有關，則遞延稅項資產與負債將互相抵銷。

# 綜合財務報表附註

截至2022年6月30日止年度

## 3. 主要會計政策 (續)

### 物業、廠房及設備

持作生產、提供貨品或服務或行政管理用途的物業、廠房及設備乃按成本值減其後累計折舊及累計減值虧損 (如有) 列賬。

物業、廠房及設備項目的成本包括其購買價及使資產達致運作狀況及地點作擬定用途的任何直接應佔成本。物業、廠房及設備項目投入運作後所產生維修保養等支出，一般於其產生年度的綜合損益扣除。倘若可清楚顯示該支出已令未來使用有關項目時預期可帶來的經濟利益增長，有關支出則會資本化作項目額外成本。倘出售物業、廠房及設備項目，其成本及累計折舊從綜合財務報表中移除，且出售所得任何收益或虧損 (即資產出售所得款項淨額與其賬面值之間的差額) 計入綜合損益。

物業、廠房及設備項目於出售或當預期持續使用該資產不再帶來未來經濟利益時終止確認。出售或廢棄物業、廠房及設備項目產生之任何收益或虧損按出售所得款項與資產賬面值間之差額計算，並於綜合損益內確認。

### 於租賃土地及樓宇之擁有權權益

當本集團就物業擁有權權益 (包括租賃土地及樓宇部分) 作出付款，則代價按於首次確認時之相對公平值比例，於租賃土地及樓宇部分之間悉數分配。

倘相關付款分配能可靠計量時，租賃土地權益於綜合財務狀況表「使用權資產」呈列。當代價無法在相關租賃土地的非租賃樓宇部分及未分配權益之間可靠分配時，則整項物業分類為物業、廠房及設備。

於報告期末，本集團的租賃土地及物業仍為物業、廠房及設備。



# 綜合財務報表附註

截至2022年6月30日止年度

## 3. 主要會計政策 (續)

### 非金融資產減值

倘一項資產(存貨、合約資產及金融資產除外)存在減值跡象,或需要進行年度減值測試時,則對資產的可收回金額進行估計。資產可收回金額按該資產或現金產生單位(「現金產生單位」)的使用價值與其公平值減出售成本兩者中的較高者計算,並按個別資產釐定,除非該資產並無產生基本上獨立於其他資產或資產組別的現金流入,在此情況下,可收回金額將按該資產所屬現金產生單位釐定。

減值虧損僅於資產賬面值超過其可收回金額時方會確認。於評估使用價值時,估計未來現金流量採用反映當前市場對資金時間價值及資產特定風險的評估的稅前折現率折現至其現值。減值虧損按與該減值資產功能相符的開支類別於產生年度的綜合損益扣除。

於各報告期末會評估是否有跡象顯示之前確認的減值虧損可能不再存在或可能減少。倘存在上述跡象,則會估計可收回金額。就之前確認的資產(商譽除外)減值虧損僅於用以釐定該資產可收回金額的估計出現變動時方予撥回,惟撥回金額不得超過於過往年度並無就該資產確認減值虧損情況下原應釐定的賬面值(扣除任何折舊/攤銷)。該減值虧損撥回計入其產生年度的綜合損益。

### 租賃

本集團於合約開始時評估合約是否為或包含租賃。倘合約為換取代價而給予在一段時間內控制已識別資產使用的權利,則分類為租賃。

### 本集團作為承租人

本集團對所有租賃(惟短期租賃及低價值資產租賃除外)採取單一確認及計量方法。本集團確認租賃負債以作出租賃款項,而使用權資產指使用相關資產的權利。



# 綜合財務報表附註

截至2022年6月30日止年度

## 3. 主要會計政策 (續)

### 租賃 (續)

#### 本集團作為承租人 (續)

##### 使用權資產 (包括物業、廠房及設備)

本集團於租賃開始日期 (即相關資產可供使用的日期) 確認使用權資產。使用權資產按成本減任何累計折舊及減值虧損 (如有) 計量, 並就任何重新計量租賃負債作出調整。使用權資產成本包括已確認租賃負債的款額、已產生初始直接成本及於開始日期或之前作出的租賃款項減任何已收租賃獎勵。使用權資產按直線法就資產之租期及估計使用年限的較短者折舊。

倘於租期結束時租賃資產的擁有權轉讓至本集團或成本反映購買選擇權的行使, 則應用資產的估計可使用年期計算折舊。

使用權資產亦須予以減值。請參閱「非金融資產減值」一節的會計政策。

##### 租賃負債

於租賃開始日期, 本集團確認以租期內作出的租賃付款現值計量租賃負債。租賃付款包括定額付款 (含實質定額付款) 減任何應收租賃獎勵款項、取決於指數或利率的可變租賃付款以及預期根據剩餘價值擔保下支付的金額。租賃付款亦包括本集團合理確定行使的購買選擇權的行使價及倘在租期內反映本集團正行使終止選擇權時, 有關終止租賃支付的罰款。

不取決於指數或利率的可變租賃付款在出現觸發付款的事件或條件的期間內 (除非有關款項為生產存貨而產生) 確認為支出。

於計算租賃付款的現值時, 由於租賃內所含利率不易釐定, 故本集團應用租賃開始日期的增量借款利率計算。於開始日期後, 租賃負債金額的增加反映利息的增加, 並因支付租賃付款而減少。此外, 倘有任何修改 (即租期變更、租賃付款變更 (例如用於釐定相關租賃付款的指數或比率的變更導致對未來付款發生變化) 或購買相關資產的選擇權評估的變更) 則重新計量租賃負債的賬面值。





## 綜合財務報表附註

截至2022年6月30日止年度

### 3. 主要會計政策 (續)

#### 租賃 (續)

##### 本集團作為承租人 (續)

##### 租賃負債 (續)

##### 短期租賃及低價值資產租賃

本集團將短期租賃確認豁免應用於機器及設備的短期租賃 (即自租賃開始日期起計租期為12個月或以下，並且不包含購買選擇權的租賃)。低價值資產租賃的確認豁免亦應用於被認為低價值的辦公室設備租賃。短期租賃的租賃付款及低價值資產租賃在租期內按直線法確認為支出。

#### 金融工具

金融資產及負債乃於集團實體成為工具合約條文之一方時確認。

金融資產及金融負債乃初步按公平值計量。收購或發行金融資產及負債直接應佔的交易成本於初步確認時計入或扣除自金融資產或金融負債的公平值 (視適用情況而定)。

#### 金融資產

所有定期購買或出售的金融資產乃按交易日的基準予以確認及取消確認。定期購買或出售金融資產乃指按市場規則或慣例所設定的時限內付運資產。

所有已確認的金融資產，視乎金融資產的分類而定，其後全面按攤銷成本或公平值計量。

##### 金融資產的分類

符合下列條件的債務工具其後按攤銷成本計量：

- 於目標為持有金融資產以收取合約現金流量的業務模式持有的金融資產；及
- 金融資產的合約條款於指定日期產生現金流量，而純粹作為本金及尚未清償本金的利息的付款。

# 綜合財務報表附註

截至2022年6月30日止年度

## 3. 主要會計政策 (續)

### 金融工具 (續)

#### 金融資產 (續)

符合下列條件之債務工具其後按公平值計入其他全面收益 (「按公平值計入其他全面收益」) 計量：

- 於藉收取合約現金流量及出售金融資產達到目標的業務模式內持有的金融資產；及
- 金融資產的合約條款於指定日期產生現金流量，而純粹作為本金及尚未清償本金的利息的付款。

所有其他金融資產其後按公平值計入損益 (「按公平值計入損益」) 計量，惟在初步確認金融資產之日，倘該權益投資並非持作買賣，亦非由於收購方在國際財務報告準則第3號 (經修訂) 業務合併所適用之業務合併中確認之或然代價，本集團可不可撤銷地選擇於其他全面收益呈列權益投資之其後公平值變動。

倘屬下列情況，金融資產乃分類為持作買賣：

- 該金融資產主要以短期賣出為目的而購買；
- 該金融資產於初步確認時為本集團一併管理的可識別金融工具組合的一部分，最近有實際短期獲利模式；或
- 該衍生工具並非指定及有效的對沖工具。

此外，本集團可不可撤回地指定一項須按攤銷成本或按公平值計入其他全面收益計量之金融資產以按公平值計入損益計量，前提為有關指定可消除或大幅減少會計錯配。

#### 按攤銷成本計量的金融資產

其後按攤銷成本計量的金融資產的利息收入乃使用實際利息法予以確認。就購買或原始信貸減值的金融資產以外的金融工具而言，利息收入乃透過對一項金融資產之賬面總值應用實際利率計算。就其後出現信貸減值的金融資產而言，利息收入自下一個報告期起透過對金融資產攤銷成本應用實際利率予以確認。倘出現信貸減值之金融工具的信貨風險有所改善以致於有關金融資產不再出現信貸減值，則利息收入乃於釐定該資產不再出現信貸減值後的報告期初起，透過對金融資產之賬面總值應用實際利率確認。



# 綜合財務報表附註

截至2022年6月30日止年度

## 3. 主要會計政策 (續)

### 金融工具 (續)

#### 金融資產 (續)

##### 金融資產減值

本集團對須根據國際財務報告準則第9號進行減值之金融資產(包括貿易應收款項、其他應收款項、按金、合約資產、已抵押銀行存款及銀行結餘) 確認預期信貸虧損(「**預期信貸虧損**」) 撥備。預期信貸虧損金額於各報告日期更新，以反映信貸風險自初步確認以來的變動。

##### 簡化方式

無重大融資成分或本集團應用可行權宜方法不調整重大融資成分影響的貿易應收款項及合約資產，本集團應用簡化方法計算預期信貸虧損。根據簡化法，本集團並無追蹤信貸風險的變化，惟於各報告日期根據全期預期信貸虧損確認虧損撥備。本集團已採用虧損率，其乃參照國際信貸評級機構作出之違約率並按債務人特定的前瞻性因素及經濟環境作出調整。

##### 一般方式

預期信貸虧損分兩個階段確認。對於自初步確認後信貸風險並無顯著增加之信貸敞口，本集團就可能於未來12個月內出現之違約事件所導致之信貸虧損計提預期信貸虧損撥備(12個月預期信貸虧損)。對於自初步確認後信貸風險顯著增加之信貸敞口，本集團須在信貸敞口剩餘年期之預期信貸虧損計提虧損撥備，不論違約事件於何時發生(全期預期信貸虧損)。

於各報告日期，本集團評估自初步確認後金融工具之信貸風險有否顯著增加。本集團作出評估時會對於報告日期金融工具發生違約之風險與於初步確認日期金融工具發生違約之風險進行比較，並考慮毋須花費過度成本或精力即可獲得之合理及可靠資料，包括歷史及前瞻性資料。

# 綜合財務報表附註

截至2022年6月30日止年度

## 3. 主要會計政策 (續)

### 金融工具 (續)

#### 金融資產 (續)

##### 金融資產減值 (續)

(i) 信貸風險顯著上升

評估金融工具的信貸風險自初始確認以來是否顯著上升時，本集團會比較金融工具於報告日期發生違約的風險與金融工具於初始確認日期發生違約的風險。作出評估時，本集團會考慮合理及具支持性的定量及定性資料，包括過往經驗及無須不必要成本或努力即可獲取的前瞻性資料。所考慮的前瞻性資料包括本集團債務人經營所在行業的未來前景，以及與本集團核心業務相關的實際及預測經濟資料的各種外部來源。

具體而言，評估信貸風險自初始確認以來是否顯著上升時會考慮以下資料：

- 金融工具外部 (如有) 或內部信貸測評的實際或預期顯著惡化；
- 特定金融工具信貸風險的外部市場指標顯著惡化，例如債務人的信貸息差、信用違約掉期價格顯著上升，或金融資產公平值低於攤銷成本的時長或幅度；
- 商業、金融或經濟情況目前或預期有不利變動，預計將導致債務人履行債務責任的能力顯著下降；
- 債務人經營業績實際或預期顯著惡化；
- 同一債務人其他金融工具的信貸風險顯著上升；及
- 債務人的監管、經濟或技術環境有實際或預計的重大不利變動，導致債務人履行債務責任的能力顯著下降。

不論上述評估的結果如何，除非本集團有合理且具有理據的資料，本集團認定若自合約付款逾期超過30天，則金融資產的信貸風險自初始確認後已大幅增加。



# 綜合財務報表附註

截至2022年6月30日止年度

## 3. 主要會計政策 (續)

### 金融工具 (續)

#### 金融資產 (續)

##### 金融資產減值 (續)

##### (i) 信貸風險顯著上升 (續)

儘管有上述規定，若於報告日期金融工具被判定為具有較低信貸風險，本集團會假設金融工具的信貸風險自初始確認以來並未顯著上升。在以下情況下，金融工具會被判定為具有較低信貸風險：i) 金融工具具有較低違約風險；ii) 借款人有很強的能力履行近期的合約現金流量義務；及iii) 經濟及商業環境的長期不利變動有可能但未必會降低借款人履行合約現金流量義務的能力。

本集團定期監察識別信貸風險是否顯著上升所用標準的有效性，並酌情修訂以確保該標準能夠在款項逾期前識別信貸風險的顯著上升。

##### (ii) 違約的定義

本集團認為以下情況就內部信貸風險管理目的而言構成違約事件，原因為過往經驗顯示符合以下任何一項條件的應收款項一般無法收回。

- 對手方違反財務契約時；或
- 由內部發現或從外部資源取得的資料顯示債務人不可能向其債權人（包括本集團）悉數付款（不計及本集團持有的任何抵押品）。

不論上文分析，本集團認為當金融資產逾期超過90日時，即屬發生違約，除非本集團有合理及有理據的資料證明較寬鬆的違約標準更為適用則當別論。

##### (iii) 信貸減值金融資產

當一項或多項對金融資產未來估計現金流量有負面影響的事件發生時，金融資產會被視為出現信貸減值。

# 綜合財務報表附註

截至2022年6月30日止年度

## 3. 主要會計政策 (續)

### 金融工具 (續)

#### 金融資產 (續)

#### 金融資產減值 (續)

#### (iv) 撇銷政策

本集團在有資料顯示對手方陷入嚴重財務困難，且無實際收回可能之時（例如對手方遭受清盤或已進入破產程序）撇銷金融資產。在考慮法律意見（如適當）後，已撇銷金融資產仍可根據本集團之收回程序實施強制執行。任何收回款項於綜合損益中確認。

#### (v) 預期信貸虧損之計量及確認

預期信貸虧損的計量是違約概率、違約虧損率（即違約時的虧損程度）及違約風險的函數。違約概率及違約虧損率的評估基於根據上文所述前瞻性資料作出調整的過往數據。對於違約風險，就金融資產而言，指於報告日期資產的總賬面金額。

就金融資產而言，預期信貸虧損估計為根據合約應付本集團的所有合約現金流量與本集團預期收取的所有現金流量（按原實際利率貼現）之間的差額。

倘為應對可能未有獲得證據證明個別工具層面的信貸風險大幅增加的情況而按集體基準計量全期預期信貸虧損，則金融工具按以下基準分組：

- 金融工具的性質；
- 逾期狀況；
- 債務人的性質、規模及行業；及
- 外部信貸評級（倘可獲得）。

管理層定期檢討分組，以確保各組別的組成部分繼續擁有類似的信貸風險特徵。





# 綜合財務報表附註

截至2022年6月30日止年度

## 3. 主要會計政策 (續)

### 金融工具 (續)

#### 金融資產 (續)

##### 金融資產減值 (續)

##### (v) 預期信貸虧損之計量及確認 (續)

倘本集團於上個報告期間以相等於全期預期信貸虧損的金額計量一項金融工具的虧損撥備，但於本報告日期釐定該全期預期信貸虧損的條件不再符合，則本集團於本報告日期按相等於12個月預期信貸虧損的金額計量虧損撥備。

本集團於損益確認所有金融工具的減值虧損，並對其賬面值作出相應調整，惟貿易應收款項及合約資產除外，其相應調整透過虧損撥備賬確認。

### 終止確認金融資產

只有當資產現金流量的合約權利屆滿時，或向另一方轉讓該金融資產及轉移其所有權的絕大部分風險及回報時，本集團方會終止確認金融資產。若本集團既無轉移亦無保留已轉讓資產所有權的絕大部分風險及回報，並繼續控制所轉讓資產，本集團將確認於該資產之保留權益及可能須支付之相關負債。若本集團仍保留已轉讓金融資產的所有權的絕大部分風險及回報，則將繼續確認該金融資產，並就已收所得款項確認有抵押借款。

於終止確認按攤銷成本計量的金融資產時，資產賬面值與已收及應收代價之和之間的差額於綜合損益中確認。

### 金融負債及權益工具

本集團發行的金融負債及權益工具按所訂立合約安排內容以及金融負債及權益工具的定義分類為金融負債或權益工具。

#### 金融負債

金融負債包括貿易及其他應付款項、租賃負債及借款，其後以實際利率法按攤銷成本計量。

#### 權益工具

權益工具為證明本集團資產剩餘權益（經扣除其所有負債）的任何合約。本集團發行的權益工具按已收所得款項扣除直接發行成本確認。



# 綜合財務報表附註

截至2022年6月30日止年度

## 3. 主要會計政策 (續)

### 金融負債及權益工具 (續)

#### 實際利率法

實際利率法是計算金融負債的攤銷成本，及將利息開支在相關期間內分配的方法。實際利率是按金融負債的預期壽命，或倘適用，一段較短時間，將估計未來現金付款（包括屬於實際利率不可或缺部分的所有已付或已收費用及點數、交易成本及其他溢價或折讓）精確貼現至於初次確認時賬面淨值所使用的利率。

利息開支按實際利率基準確認。

#### 終止確認金融負債

僅在本集團的責任已經履行、解除或到期的情況下，本集團終止確認金融負債。終止確認的金融負債賬面值與已付及應付代價之間的差額會於損益確認。

#### 存貨

存貨按成本及可變現淨值兩者的較低者列賬。成本乃採用先入先出法計算。可變現淨值指存貨的估計銷售價格減所有估計完工成本及成功出售所需成本。

#### 現金及現金等價物

現金及現金等價物包括可隨時兌換為已知數額現金及有關價值變動的風險極微的現金結餘及銀行存款。

#### 撥備

倘本集團因過往事件而產生現時責任（法定或推定），而本集團很可能須結清責任，且能可靠估計出責任金額，則會確認撥備。

確認為撥備的金額為於報告期末就結清現時責任所需代價的最佳估計，當中考慮到與該責任有關的風險及不確定因素。倘撥備按估計結清現時責任所需的現金流量計量，則其賬面值為該等現金流量的現值。

倘結清撥備所需的部分或全部經濟利益預期可自第三方收回，並大致上確定能夠獲得補償，且能可靠計量應收款項的金額，則該筆應收款項確認為資產。



# 綜合財務報表附註

截至2022年6月30日止年度

## 3. 主要會計政策 (續)

### 撥備 (續)

#### 虧損性合約

虧損性合約項下產生的現時責任確認及計量為撥備。當本集團為達成合約項下責任所產生的不可避免成本超逾預期自該合約收取的經濟利益，即視為存在虧損性合約。

### 外幣交易及換算

各集團實體的獨立財務報表均以該實體營運所在的主要經濟環境的貨幣 (其功能貨幣) 計量及呈列。本集團的綜合財務報表及本公司的綜合財務狀況表以新加坡元呈列，新加坡元為本公司的功能貨幣及綜合財務報表的呈列貨幣。

本集團各實體自行決定其功能貨幣，而各實體財務報表內的項目均以該功能貨幣計量。本集團實體的外幣交易初步按交易當日的各功能貨幣匯率入賬。以外幣計值的貨幣資產及負債按各報告期末的功能貨幣匯率換算。結算或換算貨幣項目時產生的差額於綜合損益確認。

按歷史成本以外幣計量的非貨幣項目按首次交易日的匯率換算。按公平值以外幣計量的非貨幣項目按計量公平值當日的匯率換算。換算非貨幣項目所產生的收益或虧損按與確認項目公平值變動的收益或虧損一致的方式處理 (即公平值收益或虧損於其他全面收益或損益中確認的項目的匯兌差額亦分別於其他全面收益或損益中確認)。

就呈列綜合財務報表而言，本集團國外業務之資產及負債乃按各報告期末當時之匯率換算為本集團之呈報貨幣 (即新加坡元)。收入及支出項目乃按年內之平均匯率換算，除非該期間內匯率出現大幅波動，於此情況下則採用交易當日現行之匯率。所產生之匯兌差額 (如有) 乃於其他全面收益確認及於權益之匯兌儲備項下累計 (如適用，歸屬於非控股權益)。

# 綜合財務報表附註

截至2022年6月30日止年度

## 3. 主要會計政策 (續)

### 關連方

(a) 倘一名人士為下列情況，則該人士或該人士之直系家屬與本集團有關連：

- (i) 對本集團有控制權或共同控制權；
- (ii) 對本集團有重大影響；或
- (iii) 為本集團或本公司母公司之主要管理層成員。

或

(b) 倘一家實體符合下列任何條件，即與本集團有關連：

- (i) 該實體與本集團屬同一集團之成員公司；
- (ii) 一家實體為另一實體之聯營公司或合營企業 (或為某集團成員公司之聯營公司或合營企業，而另一實體為該集團之成員公司)；
- (iii) 該實體及本集團均為同一第三方之合營企業；
- (iv) 一家實體為第三方實體之合營企業，而另一實體為該第三方實體之聯營公司；
- (v) 該實體為本集團或與本集團有關連之實體為僱員利益設立之離職福利計劃；
- (vi) 該實體受(a)所識別人士控制或共同控制；
- (vii) 於(a)(i)所識別人士對該實體有重大影響力或屬該實體 (或該實體之母公司) 之主要管理層成員；及
- (viii) 該實體或其所屬集團之任何成員公司向本集團或本公司母公司提供主要管理人員服務。

一名人士之直系親屬為可能預期於與實體進行交易時將影響該名人士或受該名人士影響之該等家族成員，並包括：

- (a) 該名人士之子女及配偶或家屬；
- (b) 該名人士之配偶或家屬之子女；及
- (c) 該名人士或該名人士之配偶或家屬之受養人。



## 綜合財務報表附註

截至2022年6月30日止年度

### 4. 重大會計判斷及估計不確定性之主要來源

本集團管理層須就未能於其他來源取得之資產及負債之賬面金額作出判斷、估計及假設。估計及相關假設乃根據過往經驗及其他被認為屬相關之因素作出。實際結果可能與該等估計有異。

本集團會持續審閱該等估計及相關假設。倘會計估計之修訂僅影響作出修訂估計之期間，則有關估計修訂將於作出修訂之期間確認，或倘修訂對本期及未來期間均會構成影響，則會於作出修訂之期間及未來期間確認。

以下為報告日期有關未來之主要假設及估計不確定性之其他主要來源。此等假設及來源均對下個財政年度資產賬面值，造成須作出大幅調整之重大風險。

#### **提供音響及通訊系統綜合服務的合約**

音響及通訊系統綜合服務的收益乃隨時間確認，當中考慮到工作表現創造或提升客戶於創造或提升資產時已控制的資產。有關合約乃就於客戶場地興建一項資產或一組資產而與一名客戶特定磋商之合約，客戶可特別指明設計的主要結構組成元素並指導資產的安裝或建造。當合約工程的結果能可靠估計時，收益及成本乃參考報告期末履約責任完成之進度而確認。

完成之進度乃基於輸出法按佔合約估計總收益的比例計量，該方法基於直接計量我們迄今向客戶轉移的服務價值（即迄今參考客戶確認書（即客戶證書）所進行的勘察工作）來確認收益。

凡有跡象顯示估計合約收益較估計總合約成本低，管理層將檢討虧損性合約。總成本或收益的實際結果可能高於或低於報告日期所估計者，而將會影響未來年度確認的收益及溢利，作為迄今入賬金額的調整，而調整將於估計變動期內確認。

合約資產及合約負債的賬面值於綜合財務報表附註17披露。

# 綜合財務報表附註

截至2022年6月30日止年度

## 4. 重大會計判斷及估計不確定性之主要來源 (續)

### 消費品銷售的收益確認

當貨品的控制權轉移至客戶時，確認銷售貨品的收益。此外，本集團評估本集團在此類活動中乃作為主事人抑或代理人。本集團根據以下指標進行評估：(a)提供貨品或服務的主要責任人；(b)存貨風險承擔人；及(c)定價權所在方。根據對所有事實及情況作出之全面評估，按個別合同為基準，以判斷能否於年內確認收益及應按總額或淨額基準確認收益。

### 貿易應收款項之估計減值

本集團確認貿易應收款項的全期預期信貸虧損。於計量預期信貸虧損時，本集團使用合理且有依據的前瞻性資料，該等資料基於對不同經濟驅動因素的未來走勢的假設，以及該等經濟驅動因素如何互相影響的假設。

本集團使用撥備矩陣計算貿易應收款項的預期信貸虧損。撥備矩陣基於本集團的歷史違約率並考慮毋需不必要成本及努力即可獲得的合理且有依據的前瞻性資料。於每個報告日期會重估歷史觀察違約率及考慮前瞻性資料變動。此外，單獨評估信貸減值的貿易應收款項的預期信貸虧損。

有關預期信貸虧損及本集團貿易應收款項的資料分別於附註16及32(c)披露。

### 租賃負債增量借款利率（「增量借款利率」）估計

本集團難以釐定租約所隱含的利率，故使用增量借款利率計量租賃負債。增量借款利率為本集團於類似經濟環境中為取得與使用權資產價值相近之資產，而以類似抵押品在類似期間借入所需資金將須支付利息之利率。因此，增量借款利率反映了本集團「將須支付」的利息，當無可觀察的利率尤其是本集團並無訂立融資交易時則須作出利率估計。當可觀察輸入數據可用時，本集團使用可觀察輸入數據（如類似的債務融資工具）估算增量借款利率並須作出若干實體特定的估計（如相關附屬公司的獨立信用評級）。使用不準確的利率可能會導致在使用較高增量借款利率時少計租賃負債。

# 綜合財務報表附註

截至2022年6月30日止年度



## 4. 重大會計判斷及估計不確定性之主要來源<sup>(續)</sup>

### 商譽之估計減值

確定商譽是否減值須對獲分配商譽的現金產生單位的可收回金額進行估計，該金額為使用價值及公平值減出售成本中的較高者。計算使用價值要求本集團估算現金產生單位預計產生的未來現金流量，以及適當貼現率以便計算現值。倘實際未來現金流量低於預期，或事實及情況發生變化導致未來現金流量下調，則可能產生重大減值虧損／進一步減值虧損。於2022年6月30日，商譽的賬面值為186,848新加坡元（2021年：187,342新加坡元），未識別任何必要減值虧損。有關可收回金額計算的詳情披露於附註14。

## 5. 收益及分部資料

收益指本集團預期有權自：(1)網絡、音響及通訊系統銷售；(2)提供網絡、音響及通訊系統的綜合服務，包括安裝及定製網絡、音響及通訊系統及技術支持服務；(3)提供警報系統服務；及(4)電商運營獲得的代價。本集團於截至2022年及2021年6月30日止年度的業務主要來自新加坡及中國。

本集團向本公司執行董事（即本集團主要營運決策者（「**主要營運決策者**」））報告資料，以分配資源及評估表現。會計政策與附註3所述本集團的會計政策相同。主要營運決策者按收益性質（即(1)網絡、音響及通訊系統銷售；(2)提供網絡、音響及通訊系統的綜合服務，包括安裝及定製網絡、音響及通訊系統及技術支持服務；(3)提供警報系統服務；及(4)電商運營）審閱收益。本集團的經營性業務根據其經營性質及提供的產品和服務自成體系並單獨管理。本集團各經營分部自成一個戰略業務部門，提供的產品和服務所面臨的風險及取得的回報不同於其他經營分部。本集團目前有兩個經營分部：

- a) 銷售及提供網絡、音響及通訊系統綜合服務，包括上述第(1)、(2)及(3)點；及
- b) 電商運營，主要包括於電商平台的消費品銷售。

於本年度，網絡系統銷售被主要營運決策者從經營分部「電商運營」（前稱「消費品銷售」）重新分類至「銷售及提供網絡、音響及通訊系統綜合服務」（前稱「音響及通訊系統銷售及服務」），以更好地進行表現評估及資源分配。因此，收益及分部資料的若干比較數據被重新分類以符合本年度的呈列方式。



# 綜合財務報表附註

截至2022年6月30日止年度

## 5. 收益及分部資料 (續)

分部溢利／(虧損) 分配作若干行政成本、董事酬金、其他收入、其他虧損、股份付款開支及財務成本前各分部賺取之溢利／(產生之虧損)。此為向主要營運決策者呈報之計量，以供其分配資源及評估表現。

### 分部收益及業績

截至2022年6月30日止年度

	銷售及 提供網絡、 音響及通訊 系統綜合服務 新加坡元	電商運營 新加坡元	總計 新加坡元
分部總收益	17,933,317	2,228,517	20,161,834
分部間收益	—	—	—
<b>收益</b>	<b>17,933,317</b>	<b>2,228,517</b>	<b>20,161,834</b>
收益確認的時間			
於某個時間點	16,408,164	2,228,517	18,636,681
於一段時間	1,525,153	—	1,525,153
	17,933,317	2,228,517	20,161,834
<b>分部業績</b>	<b>1,438,420</b>	<b>(3,234,752)</b>	<b>(1,796,332)</b>
其他收入			159,540
其他虧損			(15,932)
未分配折舊			(270,829)
股份付款開支			(931,440)
未分配開支			(1,455,982)
財務成本			(226,998)
所得稅開支			(386,094)
<b>年內虧損</b>			<b>(4,924,067)</b>
<b>分部業績包括：</b>			
貿易應收款項預期信貸虧損撥備	(138,990)	(76,896)	(215,886)
折舊	(135,988)	(436,963)	(572,951)





## 綜合財務報表附註

截至2022年6月30日止年度

### 5. 收益及分部資料 (續)

#### 分部收益及業績 (續)

截至2021年6月30日止年度

	銷售及 提供網絡、 音響及通訊 系統綜合服務 新加坡元	電商運營 新加坡元	總計 新加坡元	
分部總收益	6,957,702	3,172,002	10,129,704	
分部間收益	-	-	-	
<b>收益</b>	<b>6,957,702</b>	<b>3,172,002</b>	<b>10,129,704</b>	
收益確認的時間				
於某個時間點	6,055,768	3,172,002	9,227,770	
於一段時間	901,934	-	901,934	
	6,957,702	3,172,002	10,129,704	
<b>分部業績</b>	<b>986,749</b>	<b>(523,240)</b>	<b>463,509</b>	
其他收入			430,856	
其他虧損			(29,804)	
未分配折舊			(92,688)	
未分配開支			(861,364)	
財務成本			(226,028)	
所得稅開支			(123,543)	
<b>年內虧損</b>			<b>(439,062)</b>	
<b>分部業績包括：</b>				
貿易應收款項預期信貸虧損撥備撥回	34,970	-	34,970	
折舊	(429,5	電商運營	(72,317)	(501,863)

## 綜合財務報表附註

截至2022年6月30日止年度

### 5. 收益及分部資料 (續)

#### 分部收益及業績 (續)

本集團於年內的收益分析如下：

	2022年 新加坡元	2021年 新加坡元
<b>於某個時間點：</b>		
網絡、音響及通訊系統銷售	16,408,164	6,055,768
消費品銷售	2,228,517	3,172,002
<b>於一段時間：</b>		
網絡、音響及通訊系統的綜合服務	1,525,153	232,249
警報系統服務	—	669,685
	<b>20,161,834</b>	<b>10,129,704</b>

相關年度來自客戶的收益佔本集團總收益超過10%如下：

	2022年 新加坡元	2021年 新加坡元
客戶I#	4,922,549	不適用*
客戶II#	不適用*	1,868,914

# 銷售及提供網絡、音響及通訊系統綜合服務的收益

\* 客戶於各年度的貢獻少於總收益10%



## 綜合財務報表附註

截至2022年6月30日止年度

### 5. 收益及分部資料 (續)

#### 分部資產及負債

	2022年 新加坡元	2021年 新加坡元
<b>分部資產</b>		
銷售及提供網絡、音響及通訊系統綜合服務	16,625,507	18,020,280
電商運營	18,072,212	7,465,646
<b>分部資產總值</b>	<b>34,697,719</b>	25,485,926
未分配公司資產		
—物業、廠房及設備	179,313	452,601
—按金及其他應收款項	98,288	157,440
—銀行結餘及現金	320,973	199,526
<b>資產總值</b>	<b>35,296,293</b>	26,295,493
<b>分部負債</b>		
銷售及提供網絡、音響及通訊系統綜合服務	3,182,659	2,934,426
電商運營	12,047,719	8,167,515
<b>分部負債總額</b>	<b>15,230,378</b>	11,101,941
未分配公司負債		
—其他應付款項	172,411	196,804
—租賃負債	151,502	430,028
<b>負債總額</b>	<b>15,554,291</b>	11,728,773

該等資產及負債乃根據分部的經營情況進行分配。

# 綜合財務報表附註

截至2022年6月30日止年度

## 5. 收益及分部資料 (續)

### 地區資料

本集團來自客戶的收益及非流動資產 (不包括按金) 按地理位置劃分的資料詳述如下：

	2023年 新加坡元	2022年 新加坡元
a) 來自外部客戶的收益		
新加坡	9,131,016	6,637,401
中國	11,029,826	3,492,303
馬來西亞	992	—
	<b>20,161,834</b>	10,129,704
b) 非流動資產		
新加坡	4,327,147	4,438,331
中國	1,995,506	1,954,531
其他	179,314	580,303
	<b>6,501,967</b>	6,973,165



## 綜合財務報表附註

截至2022年6月30日止年度

### 6. 其他收入及其他虧損

	2022年 新加坡元	2021年 新加坡元
政府補貼 (附註(a))	98,709	415,193
利息收入	12,418	9,588
2019冠狀病毒病相關租金寬減 (附註(b))	37,497	-
其他	10,916	6,075
	<b>159,540</b>	430,856
匯兌虧損淨額	(13,658)	(26,900)
出售物業、廠房及設備虧損	(1,634)	-
其他	(640)	(2,904)
	<b>(15,932)</b>	(29,804)

附註：

- (a) 截至2022年6月30日止年度，款項主要包括(i)金額70,000新加坡元（2021年：88,975新加坡元），代表新加坡政府外籍工人徵費的退稅，政府按750新加坡元的劃一比率就每位就業的S准證或工作許可證持有人授予補貼；及(ii)有關僱傭補貼計劃（「僱傭補貼計劃」）之17,025新加坡元（2021年：290,603新加坡元）。僱傭補貼計劃為2020年及2021年新加坡預算案提出以協助企業挽留本地僱員的臨時計劃。根據僱傭補貼計劃，僱主就合資格僱員每月薪資總額獲得現金補貼。

全部獎勵均以現金支付的形式授予，且並無任何與該等補貼相關的未達成條件或或然事項。該等獎勵於新加坡及中國政府確認獎勵金額且現金到賬後確認為其他收入。

- (b) 本集團的辦公物業於年內獲授2019冠狀病毒病相關租金寬減（2021年：無）。本集團就2019冠狀病毒病相關租金寬減應用國際財務報告準則第16號第46A段的可行權宜方法，故本集團選擇不予評估符合國際財務報告準則第16號第46B段條件的租金寬減是否為一項租賃修訂。因此，租金寬減已於年內確認為其他收入（2021年：無）。

### 7. 財務成本

	2022年 新加坡元	2021年 新加坡元
租賃負債利息 (附註13)	101,034	20,932
銀行及其他借款利息	24,326	23,043
其他應付款項利息 (附註19(b))	101,638	182,053
	<b>226,998</b>	226,028

# 綜合財務報表附註

截至2022年6月30日止年度

## 8. 所得稅開支

	2022年 新加坡元	2021年 新加坡元
即期稅項：		
—新加坡企業所得稅（「新加坡企業所得稅」）	373,307	248,501
—中國企業所得稅（「中國企業所得稅」）	1,739	11,789
—過往年度撥備不足／（超額撥備）	11,071	(84,084)
	386,117	176,206
遞延稅項（附註21）	(23)	(52,663)
	386,094	123,543

本集團須按實體基準就產生自或源自本集團成員公司註冊及營運所在司法權區的溢利繳納所得稅。

截至2022年6月30日止年度，根據開曼群島及英屬處女群島（「英屬處女群島」）規則及規例，本集團毋須在該等司法權區繳納任何所得稅（2021年：無）。

截至2022年6月30日止年度，由於本集團並無產生自或源自香港的收入，故於綜合財務報表中並無確認香港利得稅撥備（2021年：無）。

新加坡企業所得稅按估計應課稅溢利的17%計算。於2021年及2022年評稅年度，在新加坡註冊成立的公司正常應課稅收入首10,000新加坡元享有75%繳稅豁免，其後190,000新加坡元的正常應課稅收入享有50%繳稅豁免。

截至2022年及2021年6月30日止年度，本集團中國附屬公司的應課稅溢利已按稅率25%計提中國企業所得稅撥備。本集團的若干附屬公司為財稅[2019]13號下的合資格小微企業，並合資格享受若干稅務減免。



## 綜合財務報表附註

截至2022年6月30日止年度

### 8. 所得稅開支 (續)

於年內，所得稅開支可與綜合損益及其他全面收益表所示的除所得稅前虧損對賬如下：

	2022年 新加坡元	2021年 新加坡元
除所得稅前虧損	<b>(4,537,973)</b>	(315,519)
按境內所得稅稅率計算的稅項	<b>(1,025,172)</b>	(89,377)
毋須課稅收入之稅務影響	<b>(1,239)</b>	-
不可扣稅開支之稅務影響	<b>594,843</b>	244,727
稅收減免及部分稅收豁免之影響	<b>824,016</b>	124,526
過往年度撥備不足／(過高)	<b>(17,425)</b>	(72,249)
	<b>11,071</b>	(84,084)
	<b>386,094</b>	123,543



# 綜合財務報表附註

截至2022年6月30日止年度

## 9. 除所得稅前虧損

除所得稅前虧損已扣除／(計入)：

	2022年 新加坡元	2021年 新加坡元
核數師酬金	148,062	138,619
與短期租賃有關的開支 (附註13)	129,636	115,112
物業、廠房及設備折舊 (附註a)	843,780	594,551
董事酬金，包括股份付款開支272,537新加坡元 (2021年：無) (附註10)	1,968,989	1,093,147
其他員工成本：		
—薪金、工資及其他福利，包括股份付款開支616,756新加坡元 (2021年：無)	5,491,485	2,436,199
—界定供款計劃 (包括退休福利)	398,802	130,130
—外籍工人徵費及技能發展徵費	207,671	141,220
員工成本總額 (附註b)	8,066,947	3,800,696
確認為銷售／服務成本的材料成本	12,421,987	4,534,471
外部顧問之股份付款開支	42,147	—
貿易應收款項預期信貸虧損撥備計提／(撥回)	215,886	(34,970)
確認為銷售／服務成本的分包商成本	1,839,161	139,530

附註：

- 並無折舊 (2021年：297,220新加坡元) 計入銷售／服務成本。
- 員工成本1,530,824新加坡元 (2021年：1,346,037新加坡元) 計入銷售／服務成本。

# 綜合財務報表附註

截至2022年6月30日止年度

## 10. 董事及主要行政人員酬金及僱員酬金

### 董事及主要行政人員酬金

組成本集團的實體已付或應付本公司董事及主要行政人員的酬金(包括於成為本公司董事前擔任集團實體之僱員/董事的酬金)如下:

	袍金 新加坡元	酌情花紅 (附註iii) 新加坡元	薪金及津貼 新加坡元	退休福利 計劃供款 (附註iv) 新加坡元	股份付款 新加坡元	總計 新加坡元
<b>截至2022年6月30日止年度</b>						
<b>執行董事</b>						
曹春萌先生(「曹先生」)(vii)	160,746	-	27,581	3,000	118,495	309,822
蒙景耀先生(i)	156,000	-	384,900	17,340	-	558,240
莊秀蘭女士(ii)	144,000	-	305,900	17,340	-	467,240
袁雙順先生(v)	-	-	174,347	18,964	118,495	311,806
韓冰先生(viii)	78,820	-	130,337	14,177	-	223,334
<b>獨立非執行董事</b>						
鄧智偉先生	21,000	-	-	-	11,849	32,849
蔡榮鑫博士(vi)	21,000	-	-	-	11,849	32,849
閻曉田先生(vi)	21,000	-	-	-	11,849	32,849
	<b>602,566</b>	<b>-</b>	<b>1,023,065</b>	<b>70,821</b>	<b>272,537</b>	<b>1,968,989</b>
<b>截至2021年6月30日止年度</b>						
<b>執行董事</b>						
蒙景耀先生(i)	120,000	46,641	313,000	20,169	-	499,810
莊秀蘭女士(ii)	120,000	46,641	256,000	20,169	-	442,810
袁建中先生(iv)	13,492	-	-	-	-	13,492
袁雙順先生(v)	60,543	-	-	1,027	-	61,570
<b>非執行董事</b>						
曹先生(vii)	9,315	-	-	-	-	9,315
<b>獨立非執行董事</b>						
林魯傑先生(vi)	10,325	-	-	-	-	10,325
林明毓先生(vi)	10,325	-	-	-	-	10,325
鄧智偉先生	21,000	-	-	-	-	21,000
蔡榮鑫博士(vi)	12,250	-	-	-	-	12,250
閻曉田先生(vi)	12,250	-	-	-	-	12,250
	<b>389,500</b>	<b>93,282</b>	<b>569,000</b>	<b>41,365</b>	<b>-</b>	<b>1,093,147</b>

# 綜合財務報表附註

截至2022年6月30日止年度

## 10. 董事及主要行政人員酬金及僱員酬金 (續)

### 董事及主要行政人員酬金 (續)

附註：

- (i) 蒙景耀先生擔任本公司主席，任期直至2022年3月4日。
- (ii) 莊秀蘭女士擔任本公司主要行政人員。
- (iii) 酌情花紅乃經參考個別人士於本集團的職責及責任以及本集團的表現後釐定。
- (iv) 袁建中先生於2020年8月1日獲委任為執行董事。
- (v) 袁雙順先生於2020年8月1日獲委任為獨立非執行董事，自2021年3月22日起調任執行董事。
- (vi) 林魯傑先生及林明毓先生辭任獨立非執行董事，蔡榮鑫博士及閻曉田先生獲委任為獨立非執行董事，自2020年11月27日起生效。蔡榮鑫博士辭任獨立非執行董事，自2022年7月1日起生效。
- (vii) 曹先生於2021年1月22日獲委任為非執行董事，並自2022年1月1日起調任執行董事。彼自2022年3月4日起擔任本公司主席。
- (viii) 韓冰先生於2022年9月1日獲委任為執行董事。

上文所示執行董事之酬金乃就彼等有關本集團管理事務提供的服務而支付。

上文所示獨立非執行董事之酬金乃作為本集團董事提供的服務而支付。

截至2022年6月30日止年度，概無董事或主要行政人員根據任何安排放棄或同意放棄任何薪酬（2021年：無）。



## 綜合財務報表附註

截至2022年6月30日止年度

### 10. 董事及主要行政人員酬金及僱員酬金 (續)

#### 五位最高薪酬僱員

截至2022年6月30日止年度，本集團五位薪酬最高人士中，本公司五位（2021年：兩位）董事之酬金已於上文披露。截至2021年6月30日止年度，餘下三位非董事及非本公司主要行政人員之最高薪酬僱員之酬金詳情如下：

	2022年 新加坡元	2021年 新加坡元
薪金及津貼	-	284,945
酌情花紅	-	-
退休福利計劃供款	-	24,480
	-	309,425

不括本公司董事在內的五位最高薪人士（其酬金處於下列範圍以港元（「港元」）呈列）之人數如下：

酬金範圍	僱員人數	
	2022年	2021年
零至1,000,000港元	-	3
	-	3

截至2022年及2021年6月30日止年度，本集團概無向任何本公司董事或本集團五名最高薪人士支付任何酬金，作為加入本集團或於加入本集團後的獎勵或離任補償。

### 11. 股息

於年內並無向本公司普通股股東派發或宣派股息，自報告期末以來亦無建議派發任何股息（2021年：無）。

# 綜合財務報表附註

截至2022年6月30日止年度

## 12. 每股虧損

	2022年 新加坡元	2021年 新加坡元
本公司擁有人應佔年內虧損	(4,603,093)	(445,968)
股份數目		
就計算每股基本及攤薄虧損之普通股加權平均數	875,835,617	800,000,000

每股基本虧損乃根據本公司擁有人應佔年內虧損及已發行股份加權平均數計算。

計算截至2022年6月30日止年度的每股攤薄虧損並無假設行使本公司尚未行使購股權，原因是其將導致每股虧損減少。因此，每股攤薄虧損金額與每股基本虧損金額相同。

截至2021年6月30日止年度，每股攤薄虧損與每股基本虧損相同，原因是本集團並無可轉換為股份的攤薄證券。



# 綜合財務報表附註

截至2022年6月30日止年度

## 13. 物業、廠房及設備

	電腦 新加坡元	辦公設備 新加坡元	傢俬、裝置 及設備 新加坡元	汽車 新加坡元	租賃土地 及物業 新加坡元	警報系統 新加坡元	使用權資產 新加坡元	總計 新加坡元
<b>成本</b>								
於2020年7月1日	53,296	63,913	168,264	134,962	4,938,600	2,752,307	-	8,111,342
收購附屬公司	18,188	-	-	-	-	-	-	18,188
添置	12,172	5,682	-	39,499	-	-	2,488,579	2,545,932
於2021年6月30日及2021年7月1日	83,656	69,595	168,264	174,461	4,938,600	2,752,307	2,488,579	10,675,462
出售	(2,468)	(7,279)	-	-	-	-	-	(9,747)
撇銷	-	-	-	-	-	(2,752,307)	-	(2,752,307)
添置	23,824	-	440	-	-	-	347,177	371,441
匯兌調整	(150)	-	-	-	-	-	-	(150)
<b>於2022年6月30日</b>	<b>104,862</b>	<b>62,316</b>	<b>168,704</b>	<b>174,461</b>	<b>4,938,600</b>	<b>-</b>	<b>2,835,756</b>	<b>8,284,699</b>
<b>累計折舊</b>								
於2020年7月1日	44,774	58,520	164,817	77,230	493,860	2,455,088	-	3,294,289
年內折舊	22,064	2,611	2,433	26,883	87,152	297,219	156,189	594,551
匯兌調整	(937)	1,124	-	-	-	-	612	799
於2021年6月30日及2021年7月1日	65,901	62,255	167,250	104,113	581,012	2,752,307	156,801	3,889,639
年內折舊	26,445	1,074	1,124	23,917	87,151	-	704,069	843,780
出售	(2,468)	(4,820)	-	-	-	-	-	(7,288)
撇銷	-	-	-	-	-	(2,752,307)	-	(2,752,307)
匯兌調整	3,632	(43)	-	-	-	-	(7,833)	(4,244)
<b>於2022年6月30日</b>	<b>93,510</b>	<b>58,466</b>	<b>168,374</b>	<b>128,030</b>	<b>668,163</b>	<b>-</b>	<b>853,037</b>	<b>1,969,580</b>
<b>賬面值</b>								
<b>於2022年6月30日</b>	<b>11,352</b>	<b>3,850</b>	<b>330</b>	<b>46,431</b>	<b>4,270,437</b>	<b>-</b>	<b>1,982,719</b>	<b>6,315,119</b>
於2021年6月30日	17,755	7,340	1,014	70,348	4,357,588	-	2,331,778	6,785,823

## 綜合財務報表附註

截至2022年6月30日止年度

### 13. 物業、廠房及設備 (續)

上述物業、廠房及設備項目乃於考慮剩餘價值後以直線基準按以下使用年期折舊：

電腦	— 1年
辦公設備	— 3年
傢俬、裝置及設備	— 3年
汽車	— 6年
租賃土地及物業	— 租期，為680個月
警報系統	— 服務合約期，介乎72至94個月
使用權資產	— 租期，介乎18至60個月

於2022年6月30日，賬面值為4,270,437新加坡元（2021年：4,357,588新加坡元）的租賃土地及物業已就銀行借款抵押予銀行（附註20）。

#### 本集團作為承租人

本集團已訂立用於業務運營的辦公室租賃合約。辦公室租賃的租賃年期一般介乎2至5年。本集團在租賃中所承擔的義務由出租人的租賃資產業權擔保。一般而言，本集團不可轉讓及分租租賃資產。有數份租賃合約設有本公司董事基本確定不會行使的終止選擇權。

本集團亦已訂立若干租賃年期為12個月或以下的辦公室租賃以及低價值辦公設備及宿舍租賃。本集團就該等租賃採用「短期租賃」及「低價值資產租賃」的確認豁免。

	2022年 新加坡元	2021年 新加坡元
<b>應付租賃負債：</b>		
— 一年內	753,067	746,946
— 一年以上但不超過兩年	1,068,808	1,016,235
— 兩年以上但不超過五年	358,585	799,706
	<b>2,180,460</b>	2,562,887
減：未來財務支出	(184,858)	(259,771)
	<b>1,995,602</b>	2,303,116
減：報告期末起計十二個月內到期結算款項（於流動負債下列示）	(665,477)	(647,596)
報告期末起計十二個月後到期結算款項（於非流動負債下列示）	1,330,125	1,655,520



## 綜合財務報表附註

截至2022年6月30日止年度



### 13. 物業、廠房及設備 (續)

#### 本集團作為承租人 (續)

於綜合損益確認的金額如下：

	2022年 新加坡元	2021年 新加坡元
使用權資產折舊開支 (見上文)	704,069	156,189
租賃負債利息開支 (附註7)	101,034	20,932
與短期租賃有關的開支 (附註9)	129,636	115,112
	<b>934,739</b>	292,233

	2022年 新加坡元	2021年 新加坡元
融資現金流量內 — 定額付款	717,311	206,395
經營現金流量內 — 有關短期租賃的開支	129,636	115,112
租賃現金流出總額	<b>846,947</b>	321,507

### 14. 商譽

	新加坡元
於2020年7月1日	-
收購附屬公司 (附註28)	187,342
於2021年6月30日及2021年7月1日	187,342
匯兌調整	(494)
<b>於2022年6月30日</b>	<b>186,848</b>

於截至2021年6月30日止年度因收購附屬公司而產生的商譽分配至電商營運業務。預期已確認商譽不可用作扣減所得稅。

#### 電商營運現金產生單位

電商營運現金產生單位於2022年6月30日之可收回金額乃使用高級管理層批准的最近期財務預算得出的現金流量預測根據其最佳估計 (涵蓋五年預測期) 按使用價值計算法 (2021年：使用價值計算法) 釐定。預測採用的稅前折現率及最終增長率分別為15.68% (2021年：13.27%) 及3.0% (2021年：0.3%)。管理層已計算位於中國的營運附屬公司的使用價值，並認為電商營運現金產生單位 (包括已分配商譽) 資產的可收回金額大於其賬面總值。基於此分析，管理層認為毋須在本年度計提減值費用。

# 綜合財務報表附註

截至2022年6月30日止年度

## 15. 存貨

	2022年 新加坡元	2021年 新加坡元
製成品	8,219,698	1,542,102

## 16. 貿易應收款項、其他應收款項、按金及預付款項

	2022年 新加坡元	2021年 新加坡元
貿易應收款項總額	7,882,681	3,805,740
減：預期信貸虧損撥備	(245,553)	(32,794)
貿易應收款項淨額(附註a)	7,637,128	3,772,946
按金(附註b)	657,693	492,239
預付款項(附註c)	2,420,527	2,194,321
其他應收款項(附註d)	1,059,056	53,107
向員工墊款	53,795	58,630
	4,191,071	2,798,297
減：分類為非即期金額—一年後屆滿的租賃協議之租賃按金(附註b)	(86,749)	(261,512)
即期部份	4,104,322	2,536,785

附註：

- (a) 截至2022年6月30日止年度，本集團授予銷售及提供網絡、音響及通訊系統綜合服務分部客戶的信貸期通常介乎30至180日(2021年：銷售及提供音響及通訊系統綜合服務—30至60日)。消費品銷售方面，並無就網上銷售向個別客戶及相關貿易或結算平台授予信貸期(2021年：無)。本集團通常授予信貸往績良好的企業客戶180日的信貸期(2021年：180日)。本集團並無就該等結餘收取利息或持有任何抵押品。

於2022年6月30日，本集團之貿易應收款項結餘包括總賬面值為1,837,233新加坡元(2021年：1,327,448新加坡元)之應收款項，有關款項於報告日期已逾期。該等逾期結餘中，93,418新加坡元(2021年：116,856新加坡元)已逾期超過90天或以上，但未被視為違約，此乃由於與該等客戶的持續關係及該等客戶並無拖欠還款記錄。本集團致力於嚴格監控其未收回的應收款項，以盡可能減低信貸風險。

貿易應收款項的預期信貸虧損乃按相當於全期預期信貸虧損的金額計量。貿易應收款項的預期信貸虧損乃參考債務人的過往違約記錄及對債務人當前財務狀況的分析，使用撥備矩陣估計，並根據債務人的特定因素、債務人經營所在行業總體經濟狀況以及於報告日期對當前狀況及預測狀況動向之評估作出調整。

本報告期間使用的估計方法或重大假設並無變動。

倘有資料顯示債務人出現嚴重財務困難且收回款項的機率不大，貿易應收款項會予以撇銷。



## 綜合財務報表附註

截至2022年6月30日止年度

### 16. 貿易應收款項、其他應收款項、按金及預付款項 (續)

附註：(續)

(a) (續)

本集團於報告期末的貿易應收款項 (扣除減值) 基於發票日期的賬齡分析如下：

	2022年 新加坡元	2021年 新加坡元
0至30日	4,952,354	1,450,759
31至90日	1,327,428	693,208
91至120日	176,862	1,292,206
121至365日	552,853	347,680
365日以上	873,184	21,887
減：預期信貸虧損撥備	(245,553)	(32,794)
	<b>7,637,128</b>	<b>3,772,946</b>

下表詳述來自客戶之貿易應收款項基於本集團撥備矩陣 (根據逾期天數計算的賬齡得出) 的風險情況。

	尚未逾期 新加坡元	30日內 新加坡元	31至90日 新加坡元	91至180日 新加坡元	181至365日 新加坡元	365日以上 新加坡元	總計 新加坡元
<b>2022年6月30日</b>							
實際預期信貸虧損率	2%	2%	3%	21%	49%	100%	
貿易應收款項總額	5,898,238	525,200	1,269,016	72,957	69,160	48,110	7,882,681
全期預期信貸虧損	(98,343)	(11,311)	(39,090)	(15,091)	(33,608)	(48,110)	(245,553)
							<b>7,637,128</b>
<b>2021年6月30日</b>							
實際預期信貸虧損率	不適用	不適用	不適用	不適用	21%	100%	
貿易應收款項總額	2,445,498	766,702	443,890	75,724	52,039	21,887	3,805,740
全期預期信貸虧損	-	-	-	-	(10,907)	(21,887)	(32,794)
							<b>3,772,946</b>

# 綜合財務報表附註

截至2022年6月30日止年度

## 16. 貿易應收款項、其他應收款項、按金及預付款項 (續)

附註：(續)

(a) (續)

下表列示根據國際財務報告準則第9號所載簡化方法就貿易應收款項已確認的全期預期信貸虧損變動。

	2022年 新加坡元	2021年 新加坡元
於年初	32,794	67,764
信貸虧損撥備計提 / (撥回) 淨額	215,886	(34,970)
匯兌調整	(3,127)	-
於年末	245,553	32,794

- (b) 於2022年及2021年6月30日，結餘主要包括為中國及香港的租賃協議支付的按金及就成為網店或電商渠道商戶向線上平台供應商支付的按金。
- (c) 於2022年6月30日，預付款項主要指向供應商預先支付的款項1,861,783新加坡元（2021年：1,901,497新加坡元）。直至本報告日期，本集團已就其後的採購動用金額1,294,020新加坡元（2021年：1,400,000新加坡元）的預付款項。
- (d) 於2022年6月30日，結餘包括可收回增值稅（「增值稅」）928,260新加坡元（2021年：無）。

# 綜合財務報表附註

截至2022年6月30日止年度



## 17. 合約資產及合約負債

	2022年 新加坡元	2021年 新加坡元
<b>合約資產</b>		
應收質保金	84,460	32,319
<b>合約負債</b>		
向客戶預付款項	227,145	221,158

### 合約資產

合約資產包括應收質保金，應收質保金指合約工程客戶保留的款項，將於有關合約保養期期末獲解除，並分類為流動，因其預期將於本集團日常營運週期內收回。先前確認為合約資產的任何金額於其成為無條件時重新分類至貿易應收款項並向客戶開具發票。

### 合約負債

於兩個年度，合約負債均來自銷售及提供網絡、音響及通訊系統綜合服務業務。本集團通常於客戶與本集團簽訂合約時收取按金。本公司董事認為，合約負債預期於一年內確認為收益。

合約負債之變動如下：

	2022年 新加坡元	2021年 新加坡元
於年初	221,158	55,012
因年初計入合約負債而於年內確認為收益導致合約負債減少	(221,158)	(55,012)
因於年內確認為收益導致合約負債減少	(247,736)	(2,389)
因年內收取客戶按金導致合約負債增加	475,333	223,547
匯兌調整	(452)	-
於年末	227,145	221,158

## 綜合財務報表附註

截至2022年6月30日止年度

### 18. 已抵押銀行存款、銀行結餘及現金

	2022年 新加坡元	2021年 新加坡元
銀行結餘及現金 (附註a)	8,455,022	10,969,717
已抵押銀行存款 (附註b)	206,947	206,947
	<b>8,661,969</b>	11,176,664

附註：

- 銀行結餘基於每日銀行存款利率按浮動利率計息。銀行結餘存放於信譽良好之銀行，該等銀行近期並無拖欠記錄。於2022年6月30日，655,436新加坡元（2021年：703,520新加坡元）乃以人民幣（「人民幣」）計值並存放於中國之銀行。人民幣不可自由兌換為其他貨幣，然而，根據中國之外匯管理條例及結匯、售匯及付匯管理規定，本集團獲准透過獲授權經營匯兌業務之銀行將人民幣兌換為其他貨幣。
- 結餘指就以客戶為受益人授予本集團的履約擔保之相關金額而存放於新加坡銀行之按金，到期期限為2022年4月止36個月。於2022年及2021年6月30日，結餘按年利率0.65%（2021年：0.65%）計息，且有關結餘隨後於2022年7月獲悉數解除。

### 19. 貿易及其他應付款項

	2022年 新加坡元	2021年 新加坡元
貿易應付款項 (附註a)	5,113,372	664,762
應付質保金	26,500	26,500
應付商品及服務稅	99,904	91,009
應計經營開支	455,480	491,825
應付工資	356,243	195,954
應付一名第三方款項 (附註b)	854,551	4,802,280
應付本公司一名董事款項 (附註c)	62,034	416,500
其他 (附註d)	—	1,070,313
	<b>6,968,084</b>	7,759,143



## 綜合財務報表附註

截至2022年6月30日止年度

### 19. 貿易及其他應付款項 (續)

附註：

- a. 向供應商及分包商採購的信貸期介乎30至60日（2021年：30至60日）或於交付時支付。以下為於報告期末根據發票日期呈列的貿易應付款項的賬齡分析：

	2022年 新加坡元	2021年 新加坡元
30日內	4,564,986	309,332
31日至90日	12,093	351,480
91日至180日	186,921	-
180日以上	349,372	3,950
	<b>5,113,372</b>	664,762

- b. 於2022年及2021年6月30日，結餘指本集團將境外財務資源再分配至中國之前來自一名獨立第三方的短期墊款，用作電商運營的初始運營資金。該墊款為無抵押、按6%年利率計息及於提款日期起一年內償還。
- c. 於2022年及2021年6月30日，應付本公司董事曹先生之款項為無抵押、不計息及須按要求償還。
- d. 於2021年6月30日，結餘包括其他應付款項及用於撥付中國境內新分部初始成本的獨立第三方短期墊款，為無抵押、不計息及須按要求償還。所有該等墊款於截至2022年6月30日止年度已悉數結清。



# 綜合財務報表附註

截至2022年6月30日止年度

## 20. 借款

	2022年 新加坡元	2021年 新加坡元
銀行借款—有抵押 (附註(a)及(b))	3,560,552	1,236,087
銀行借款—無抵押 (附註(c))	207,690	—
其他借款 (附註(d))	2,196,513	—
	<b>5,964,755</b>	1,236,087
須於一年內償還的賬面值	5,062,385	167,815
須於一年後但不超過兩年償還的賬面值	170,174	152,144
須於兩年後但不超過五年償還的賬面值	531,268	708,393
須於五年後償還的賬面值	200,928	207,735
	<b>5,964,755</b>	1,236,087
減：一年內到期之款項 (於流動負債下列示)	<b>(5,062,385)</b>	(167,815)
於非流動負債下列示之款項	<b>902,370</b>	1,068,272

於2022年6月30日，結餘包括：

- (a) 兩筆賬面值合共為人民幣12,000,000元 (相當於2,492,280新加坡元) (2021年：無) 的有抵押銀行借款按年利率4.00%計息，且須於2023年6月償還。該等借款由曹先生的配偶及曹先生的一處住宅物業作擔保。
- (b) 截至2022年6月30日止年度，一筆賬面值為1,068,272新加坡元 (2021年：1,236,087新加坡元) 的有抵押定期貸款按加權平均實際利率1.68% (2021年：1.68%) 的浮動年利率計息。該借款以本集團賬面值為4,270,437新加坡元 (2021年：4,357,588新加坡元) 的租賃土地及物業 (附註13) 以及本公司提供的公司擔保作抵押。定期貸款期限為15年，分期償還，貸款的最終到期日為2028年6月11日。
- (c) 一筆賬面值為人民幣1,000,000元 (相當於207,690新加坡元) (2021年：無) 的無抵押銀行借款按年利率4.05% (2021年：無) 計息，且須於2023年6月償還。
- (d) 截至2022年6月30日止年度，本集團與中國的一間金融機構訂立應收款項轉讓安排 (「安排」)，以將一名客戶具全面追索權的現有或未來貿易應收款項轉讓予金融機構作融資用途。倘客戶違約，本集團須向金融機構支付違約金。安排所得款項作為資產抵押融資計入借款，直至收回應收款項或本集團結清金融機構蒙受之任何損失為止。於年內，利息就自金融機構收取的款項按介乎每年9.00%至14.50% (2021年：無) 收取，直至償還借款之日止。



## 綜合財務報表附註

截至2022年6月30日止年度

### 21. 遞延稅項負債

	加速稅項折舊 新加坡元
於2020年7月1日	62,327
計入綜合損益 (附註8)	(52,663)
於2021年6月30日及2021年7月1日	9,664
計入綜合損益 (附註8)	(23)
<b>於2022年6月30日</b>	<b>9,641</b>

於2022年6月30日，本集團有未動用稅項虧損3,442,603新加坡元（2021年：146,539新加坡元），可供用於抵銷源自中國的未來溢利。該等未動用稅項虧損須待中國稅務機關批准後方可作實，且可於產生相應虧損的年度起計五年內結轉。由於未能預計未來溢利流，因此並無確認遞延稅項資產。

根據新加坡現行稅法，遞延稅項負債乃由於就合資格資產之資本免稅額申索有關的加速折舊產生暫時應課稅差額。

### 22. 股本

	本公司	
	股份數目	金額 千港元
<b>每股0.01港元之普通股</b>		
<b>法定股本：</b>		
於2020年7月1日、2021年6月30日、2021年7月1日及2022年6月30日	1,500,000,000	15,000
	股份數目	金額 新加坡元
<b>已發行及繳足：</b>		
於2020年7月1日、2021年6月30日、2021年7月1日	800,000,000	1,372,630
配售時發行股份，扣除交易成本 (附註)	80,000,000	140,752
<b>於2022年6月30日</b>	<b>880,000,000</b>	<b>1,513,382</b>

每股繳足的普通股附帶一票投票權並附有於本公司宣派股息時收取股息的權利。

# 綜合財務報表附註

截至2022年6月30日止年度

## 22. 股本 (續)

附註：

於2021年7月19日，本公司完成配售80,000,000股配售股份（「**配售事項**」），相當於本報告日期本公司經擴大已發行股本約9.09%。配售事項所得款項總額及所得款項淨額（扣除配售佣金及其他相關開支後）分別為52,800,000港元（相當於9,289,632新加坡元）及52,377,548港元（相當於9,219,960新加坡元）。本公司擬將配售事項所得款項淨額用於(i)中國網絡業務；(ii)中國電商運營；及(iii)一般營運資金及一般企業用途。

## 23. 儲備

本集團的儲備金額及於當前及過往年度的變動呈列於此等財務報表之綜合權益變動表內。

### (a) 股份溢價

股份溢價在按高於股份面值之價格發行股份時產生，並可用作未來紅股發行。

### (b) 合併儲備

合併儲備指於2017年根據重組進行收購的成本與所收購實體的股本總額之間的差額。

### (c) 換算儲備

換算儲備包括換算海外業務財務報表產生之所有外匯差額。有關儲備乃根據附註3所載會計政策處理。

### (d) 購股權儲備

於歸屬期間就授出購股權確認之累計開支。

## 24. 權益結算股份付款

### (a) 購股權計劃

根據本公司股東於2017年12月14日舉行之股東週年大會上通過之決議案，本公司採納一項購股權計劃（「**購股權計劃**」）。

購股權計劃之詳情如下：

#### 購股權計劃之目的

購股權計劃旨在鼓勵或獎勵為本集團作出貢獻之合資格人士及／或讓本集團能夠招攬及挽留優秀僱員以及吸引對本集團或本集團於其中持有任何股權的任何實體（「**獲注資實體**」）屬寶貴的人力資源。



## 綜合財務報表附註

截至2022年6月30日止年度

### 24. 權益結算股份付款 (續)

#### (a) 購股權計劃 (續)

##### 購股權計劃參與者

- 1) 本公司、其任何附屬公司或任何獲注資實體的任何僱員 (無論全職或兼職)；
- 2) 本公司、其任何附屬公司或任何獲注資實體的任何董事 (包括執行董事、非執行董事及獨立非執行董事)；
- 3) 向本集團任何成員公司或任何獲注資實體提供貨物或服務的任何供應商；
- 4) 本集團或任何獲注資實體的任何客戶；
- 5) 向本集團或任何獲注資實體提供研究、開發或其他技術支持的任何諮詢顧問、經理、高級職員或實體；及
- 6) 或董事會全權酌情認為曾對或可能對本集團或任何獲注資實體作出貢獻，且根據購股權計劃符合資格獲得購股權之任何人士。

##### 購股權計劃項下可予發行的股份總數

根據購股權計劃，於行使即將根據購股權計劃及本公司任何其他購股權計劃授出之所有購股權後可配發及發行的股份總數合共不得超過於2018年1月16日已發行股份總數10%，即80,000,000股 (「計劃限額」)。倘本公司已刊發通函並經股東於股東大會上批准後及／或遵守GEM上市規則不時規定之該等其他要求，董事會可隨時重新釐定該限額至股東於股東大會批准當日已發行股份10% (「新計劃限額」)。

##### 購股權計劃項下各參與者可獲授權益上限

於截至購股權授出日期 (包括當日) 止任何12個月期間，購股權計劃項下各參與者可獲授權益上限不得超過已發行股份總數之1%。

##### 購股權項下股份須獲承購的期限

可行使購股權之期限由董事會酌情釐定，惟該等期限自授出日期起不得超過10年。

##### 於購股權行使前須持有購股權的最短期限

董事會於授出購股權時將釐定最短期限。

## 綜合財務報表附註

截至2022年6月30日止年度

### 24. 以權益結算之股份付款 (續)

#### (a) 購股權計劃 (續)

##### 於接納一份購股權時應付款項及應作出付款的期限

於接納授出一份購股權的要約時須支付1新加坡元代價，而承授人應於本公司發出的要約函件所訂明的日期之內（即不遲於自發出要約日期起21個營業日）接納或拒絕授出購股權的要約。

##### 釐定行使價的基準

根據購股權計劃授出的任何特定購股權的一股股份行使價將由董事會全權酌情釐定並知會合資格人士，且至少須為以下最高者：(1)於授出日期聯交所每日報價表所報股份收市價，(2)於緊接授出日期前連續五個交易日聯交所每日報價表所報平均收市價，及(3)於授出日期股份的面值。

##### 購股權計劃的剩餘期限

購股權計劃將自採納日期起至2027年12月13日10年期間內有效及生效。

購股權計劃下授出購股權之詳情如下：

	於2021年 12月31日 授出之購股權
於行使購股權時已發行普通股數目：	
—董事	18,400,000
—僱員	45,900,000
—外部顧問	1,000,000
	65,300,000

就於2021年12月31日授出之購股權而言，19,590,000份購股權於緊隨授出日期（即2021年12月31日）可予行使（「**第一批**」）；19,590,000份購股權於授出日期後第1週年當日（即2022年12月31日）可予行使（「**第二批**」）；26,120,000份購股權於授出日期後第2週年當日（即2023年12月31日）可予行使（「**第三批**」）。

倘承授人不再為參與人士，授予承授人的購股權將於承授人不再為參與人士當日失效。

本集團並無以現金購回或結算購股權之法律或推定責任。



## 綜合財務報表附註

截至2022年6月30日止年度

### 24. 權益結算股份付款 (續)

#### (a) 購股權計劃 (續)

尚未行使及可行使購股權行使價以及數目變動詳情如下：

授出日期	每份購股權		購股權數目			
	行使價 港元	新加坡元 等值	於2021年 7月1日	於年內 授出	於年內失效 ／沒收	於2022年 6月30日
<b>2021年12月31日</b>						
—董事	0.30	0.05	—	18,400,000	—	18,400,000
—僱員	0.30	0.05	—	45,900,000	(1,200,000)	44,700,000
—外部顧問	0.30	0.05	—	1,000,000	—	1,000,000
			—	65,300,000	(1,200,000)	64,100,000

於2022年6月30日，該等尚未行使購股權之加權平均餘下合約期限為約4.5年（2021年：0年），加權平均行使價為每份購股權0.30港元（相當於0.05新加坡元）（2021年：無）。於2022年6月30日，可行使購股權數目為19,230,000份（2021年：無）。自授出購股權日期至2022年6月30日，每股加權平均股價為0.21港元（相當於0.04新加坡元）。

截至2022年6月30日止年度，1,200,000份（2021年：無）購股權因僱傭關係終止而告失效。因此，截至2022年6月30日止年度，14,574新加坡元（2021年：無）的購股權儲備被重新分類至累計虧損。本公司獨立非執行董事蔡榮鑫博士於2022年7月1日辭任，故其800,000份購股權已失效。

於本報告日期，概無購股權獲行使。

#### 於年末可行使

截至2021年6月30日止年度，自2017年12月14日採納購股權計劃起，並無授出任何購股權。

為換取已授出購股權已取得之僱員服務公平值乃參考已授出購股權公平值計量。

本公司已委聘若干外部顧問，以就法律諮詢及通過電商戰略發展等進行業務擴展提供建議。本公司董事認為服務之公平值無法可靠計量，而本集團應參考已授出購股權公平值計量外部顧問所提供之服務。

本集團向外部顧問授出1,000,000份購股權。購股權將賦予承授人權利可認購合共1,000,000股新股份，行使價為每股0.30港元（相當於0.05新加坡元）。



# 綜合財務報表附註

截至2022年6月30日止年度

## 24. 權益結算股份付款 (續)

### (a) 購股權計劃 (續)

#### 於年末可行使 (續)

對於參考已授出的購股權公平值而間接計量的服務之公平值，公平值乃由本公司董事參考獨立估值師瑞豐環球評估諮詢有限公司使用二項式期權定價模型進行之估值釐定，而該模型之重要輸入數據如下：

	於2021年 12月31日 授出之購股權
預期波幅	100.38%
預期購股權年期	5年
預期股息收益率	0.00%
年度無風險利率	1.11%
公平值	10,300,000港元
公平值—第一批	0.1382港元
—第二批	0.1550港元
—第三批	0.1740港元

預期波幅乃反映過往波幅代表未來趨勢之假設，根據公開可得資料對未來波幅的任何預期變動進行調整，亦未必能夠代表實際結果。計量公平值時並未將購股權的其他特徵納入考慮。

估計購股權公平值所使用之變數及假設為董事之最佳估計。主觀輸入假設之變動可對公平值產生重大影響。

截至2022年6月30日止年度，於綜合損益中確認有關購股權計劃之股份付款開支931,440新加坡元（2021年：無），並相應計入購股權儲備。

截至2022年6月30日止年度，並無行使任何購股權（2021年：無）。於購股權其後予以行使時，先前於購股權儲備確認之款項將轉撥至股本及股份溢價。





## 綜合財務報表附註

截至2022年6月30日止年度

### 24. 權益結算股份付款 (續)

#### (b) 股份獎勵計劃

於2021年2月18日，本公司採納股份獎勵計劃，以嘉許若干合資格人士所作出的貢獻，提供激勵措施以挽留彼等為本集團的持續業務營運及發展效力，及吸引合適的人士推動本集團的進一步發展。詳情載於本公司日期為2021年2月18日及2021年3月9日的公告。根據股份獎勵計劃，獎勵股份將以下列方式履行：(i)根據一般授權或特定授權(視情況而定)按認購價向受託人配發及發行新股份；或(ii)受託人透過場內交易收購現有股份，並將以信託形式代為持有，直至該等股份歸屬為止。根據股份獎勵計劃授出的所有獎勵股份的最高數量不得超過本公司不時已發行股本總額的1%。於本年度，概無根據股份獎勵計劃購買或發行獎勵股份。

本年內，股份獎勵計劃受託人並無根據股份獎勵計劃信託契據條款購買本公司股份(2021年：無)。本年內概無授出、歸屬、失效及註銷股份獎勵(2021年：無)。

於2022年2021年6月30日，股份獎勵計劃受託人並無持有本公司股份。

### 25. 退休福利計劃

新加坡中央公積金(「中央公積金」)局規定，本集團於新加坡聘用的新加坡公民或永久居民僱員須參與中央公積金計劃。截至2021年及2022年6月30日止年度，本集團向中央公積金計劃供款最多為合資格僱員薪金的17%，各僱員的合資格薪金上限為每月6,000新加坡元。除供款外，本集團概無其他退休福利相關的法定或推定義務。

截至2022年6月30日止年度，於綜合損益扣除之總成本為152,686新加坡元(2021年：116,483新加坡元)，即本集團於新加坡向退休福利計劃已付的供款。

本集團位於中國境內的公司按僱員薪金的一定百分比每月向中國相關政府機構組織的定額供款退休福利計劃供款。相關政府機構承諾將向所有現有及未來退休僱員支付該等計劃項下之退休福利。除供款外，本集團概無其他退休福利相關的法定或推定義務。

## 綜合財務報表附註

截至2022年6月30日止年度

### 25. 退休福利計劃 (續)

截至2022年6月30日止年度，於綜合損益扣除之總成本為303,631新加坡元（2021年：47,378新加坡元），即本集團於中國向定額供款退休福利計劃已付的供款。

本集團亦參與馬來西亞的僱員公積金計劃以及香港的強制性公積金計劃，該等計劃為定額供款退休計劃，僱員提供服務後即有權享有供款。

截至2022年6月30日止年度，計入綜合損益的總成本4,203新加坡元（2021年：5,577新加坡元）及9,103新加坡元（2021年：2,057新加坡元）分別為本集團於馬來西亞及香港向退休福利計劃支付的供款。

除上述者外，本集團並無參與任何其他退休金計劃。

### 26. 關聯方交易

關聯方指本集團董事及其配偶於其擁有實益權益的實體。除綜合財務報表另行披露者外，本集團與關聯方訂立下列交易及結餘。

#### 主要管理人員的報酬

於呈報年期內，董事及主要管理層其他成員之薪酬如下：

	2022年 新加坡元	2021年 新加坡元
短期福利	2,018,048	1,051,782
股份付款	286,586	-
離職福利	104,694	41,365
薪酬總額	2,409,328	1,093,147



# 綜合財務報表附註

截至2022年6月30日止年度

## 27. 附屬公司之詳情

於2022年6月30日，本公司直接及間接持有的附屬公司詳情載列如下。

附屬公司名稱	註冊成立／營運地點	註冊／已發行股本	持有的實際權益及表決權		主要業務
			2022年	2021年	
<i>直接持有：</i>					
Holy Ark Limited	英屬處女群島	1,050股普通股 1,050美元 (「美元」)	100%	100%	投資控股
Guo Du Industrial Limited <sup>(b)</sup>	英屬處女群島	100股普通股 100美元	100%	100%	投資控股
<i>間接持有：</i>					
ISPL Pte. Ltd.	新加坡	525股普通股 525,000新加坡元	100%	100%	音響及通訊系統銷售、提供音響及通訊系統綜合服務，及提供警報系統服務
ISPL Sdn. Bhd.	馬來西亞	50,000股普通股 50,000令吉	100%	100%	音響及通訊系統銷售、提供音響及通訊系統綜合服務
ISPL Limited	香港	1股普通股 1港元	100%	100%	投資控股
上海蒙莊信息技術有限公司	中國	註冊股本 人民幣1,000,000元	100%	100%	暫停營業
Haohui Industry Limited <sup>(d)</sup>	香港	1股普通股 1港元	100%	100%	投資控股
灝輝(深圳)商業顧問有限公司 <sup>(d)</sup>	中國	註冊股本 80,000,000港元	100%	100%	投資控股
中網雲鏈(深圳)科技有限公司 (前稱團多多(深圳)網絡科技 有限公司) <sup>(d)</sup> (附註28)	中國	註冊股本 人民幣10,000,000元	100%	100%	電商運營
北京嘉信灝輝網絡科技 有限公司 <sup>(b)、(e)&amp;(f)</sup>	中國	註冊股本 人民幣5,000,000元	100%	51%	電商運營
上海格洛博森供應鏈管理 有限公司 <sup>(d)</sup> (附註28)	中國	註冊股本 人民幣1,875,000元	100%	100%	電商運營
愛思普(北京)信息科技 有限公司 <sup>(b)</sup>	中國	註冊股本 人民幣6,000,000元	100%	100%	電商運營

# 綜合財務報表附註

截至2022年6月30日止年度

## 27. 附屬公司之詳情 (續)

附屬公司名稱	註冊成立／營運地點	註冊／已發行股本	持有的實際權益及表決權		主要業務
			2022年	2021年	
中網雲鏈(北京)科技有限公司 <sup>(d)</sup> (附註28)	中國	註冊股本 人民幣30,000,000元	100%	100%	銷售及提供網絡系統綜合服務
藕丁科技(上海)有限公司 <sup>(a) &amp; (f)</sup>	中國	註冊股本 人民幣1,000,000元	60%	-	電商運營
甘肅絲路藕丁數字科技 有限公司 <sup>(a) &amp; (f)</sup>	中國	註冊股本 人民幣1,000,000元	36%	-	電商運營
成通國際控股有限公司 <sup>(a) &amp; (f)</sup>	英屬處女群島	1,000股普通股 1,000美元	55%	-	投資控股
格洛博森控股有限公司 <sup>(a)</sup>	香港	10,000股普通股 10,000港元	55%	-	投資控股
北京里奧貝通科技有限公司 <sup>(c)</sup> (附註28)	中國	註冊股本 人民幣5,000,000元	55%	-	電商運營
快勝有限公司 <sup>(c)</sup>	香港	10,000股普通股 10,000港元	55%	-	暫停營業
灑佳企業有限公司 <sup>(a) &amp; (f)</sup>	英屬處女群島	1,000股普通股 1,000美元	60%	-	投資控股
灑佳發展有限公司 <sup>(a)</sup>	香港	10,000股普通股 10,000港元	60%	-	投資控股
北京灑成科技有限公司 <sup>(a)</sup>	中國	註冊股本 人民幣2,000,000元	60%	-	投資控股
北京趕挑科技有限公司 (前稱北京浩洋財計諮詢 服務有限公司) <sup>(a)</sup>	中國	註冊股本 人民幣2,000,000元	60%	-	電商運營



## 綜合財務報表附註

截至2022年6月30日止年度

### 27. 附屬公司之詳情 (續)

附註：

- (a) 該等附屬公司於截至2022年6月30日止年度註冊成立。
- (b) 該等附屬公司於截至2021年6月30日止年度註冊成立。
- (c) 該等附屬公司於截至2022年6月30日止年度收購自獨立第三方。
- (d) 該等附屬公司於截至2021年6月30日止年度收購自獨立第三方。
- (e) 截至2022年6月30日止年度，本集團自非控股權益中收購北京嘉信灝輝網絡科技有限公司餘下49%的權益，其持續權益由51%增至100%。收購的代價淨額為人民幣490,000元（相當於108,948新加坡元），以現金支付。人民幣490,000元（相當於108,948新加坡元）（即分佔北京嘉信灝輝網絡科技有限公司的資產淨值賬面值比例）已從非控股權益中轉出。
- (f) 截至2022年6月30日止年度，藕丁科技（上海）有限公司、成通國際控股有限公司及灝佳企業有限公司（2021年：北京嘉信灝輝網絡科技有限公司）的非控股股東分別注資84,281新加坡元、80,547新加坡元及539新加坡元（2021年：99,559新加坡元）。

於2022年及2021年6月30日，概無附屬公司發行任何債務證券。

### 28. 收購附屬公司

#### **截至2022年6月30日止年度**

本公司擁有部分股權的一間附屬公司於2022年4月11日與一名獨立第三方訂立所有權轉讓協議，以收購北京里奧貝通科技有限公司所有股本權益（「**2022年北京收購事項**」），代價為零。於2022年4月11日，北京里奧貝通科技有限公司並無任何資產、負債及前股東注資。2022年北京收購事項於2022年4月11日完成。本公司董事認為透過進軍中國市場，2022年北京收購事項有助本集團發掘新的收入來源、多元化本集團的電商運營業務分部及於中國從事電商運營業務，可改善本集團的收益及業績。

已收購業務於2022年4月11日至2022年6月30日期間貢獻收益37,293新加坡元及虧損淨額197,278新加坡元。倘該收購事項於2021年7月1日發生，本集團截至2022年6月30日止年度之備考綜合收益及備考綜合虧損將分別為20,161,834新加坡元及4,924,067新加坡元。

# 綜合財務報表附註

截至2022年6月30日止年度

## 28. 收購附屬公司 (續)

### 截至2021年6月30日止年度

- (a) 本集團附屬公司於2020年10月30日與一名獨立第三方訂立股權轉讓協議，據此收購團多多(深圳)網絡科技有限公司所有股本權益(「深圳收購事項」)，代價為人民幣10,000元，相當於約2,000新加坡元。

團多多(深圳)網絡科技有限公司的主要業務為於中國進行電商運營。本公司董事認為透過進軍中國市場，於中國從事電商運營業務，深圳收購事項有助本集團發掘新的收入來源，令本集團的電商運營業務分部多元化，可改善本集團的收益及業績。深圳收購事項於2020年10月30日完成。

	新加坡元
於深圳收購事項日期所購資產及所承擔負債之公平值如下：	
物業、廠房及設備	11,218
預付款項、已付按金及其他應收款項	47,291
存貨	80,639
現金及現金等價物	115,142
其他應付款項及應計款項以及已收按金	(280,793)
按公平值列賬之可識別資產淨值總額	(26,503)
商譽	28,503
	2,000
代價	(2,000)
已收購附屬公司的銀行結餘及現金	115,142
深圳收購事項的現金流入淨額	113,142
收購相關成本(計入行政開支)	-

已收購業務於2020年11月1日至2021年6月30日期間貢獻收益約2,579,107新加坡元及溢利淨額52,289新加坡元。倘該收購事項於2020年7月1日發生，本集團截至2021年6月30日止年度之備考綜合收益及備考綜合虧損將分別為10,210,264新加坡元及618,919新加坡元。



## 綜合財務報表附註

截至2022年6月30日止年度

### 28. 收購附屬公司 (續)

#### 截至2021年6月30日止年度 (續)

- (b) 本公司於2021年2月5日與一名獨立第三方訂立股權轉讓協議，據此收購上海格洛博森供應鏈管理有限公司所有股本權益（「上海收購事項」），現金代價合計人民幣2,170,000元，相當於約451,902新加坡元。

上海格洛博森供應鏈管理有限公司的主要業務為於中國進行電商運營。本公司董事認為透過進軍中國市場，於中國從事電商運營業務，上海收購事項有助本集團發掘新的收入來源，令本集團的電商運營業務分部多元化，可改善本集團的收益及業績。上海收購事項於2021年3月22日完成。

新加坡元

於上海收購事項日期所購資產及所承擔負債之公平值如下：

物業、廠房及設備	5,081
預付款項、已付按金及其他應收款項	90,621
存貨	220,164
現金及現金等價物	63,246
其他應付款項及應計款項以及已收按金	(85,258)
按公平值列賬之可識別資產淨值總額	293,854
商譽 (附註(i))	158,048
	451,902
現金代價	(451,902)
已收購附屬公司的銀行結餘及現金	63,246
上海收購事項的現金流出淨額	(388,656)
收購相關成本 (計入行政開支)	17,323

附註：

- (i) 商譽源自數個因素，包括預期中國電商運營業務快速增長。由於該等利益不符合可識別無形資產的確認標準，故並無與商譽分開確認。
- (ii) 已收購業務於2021年3月23日至2021年6月30日期間貢獻收益約6,858新加坡元及虧損淨額約58,014新加坡元。倘該收購事項於2020年7月1日發生，本集團截至2021年6月30日止年度之備考綜合收益及備考綜合虧損將分別為10,140,774新加坡元及495,413新加坡元。



# 綜合財務報表附註

截至2022年6月30日止年度

## 28. 收購附屬公司 (續)

### 截至2021年6月30日止年度 (續)

- (c) 本集團附屬公司於2021年4月14日與一名獨立第三方訂立股權轉讓協議，據此收購中網雲鏈(北京)科技有限公司所有股本權益(「北京收購事項」)，現金代價合計人民幣1,060,000元，相當於約217,777新加坡元。

中網雲鏈(北京)科技有限公司的主要業務為於中國提供網絡產品及解決方案。本公司董事認為北京收購事項有助本集團促進網絡基建及解決方案，改善本集團的中國電商運營業務分部。北京收購事項於2021年5月5日完成。

新加坡元

於北京收購事項日期所購資產及所承擔負債之公平值如下：

物業、廠房及設備	1,889
貿易應收款項	82,654
預付款項、已付按金及其他應收款項	6,736
存貨	225,543
現金及現金等價物	128,992
貿易應付款項	(78,112)
其他應付款項及應計款項	(150,716)
按公平值列賬之可識別資產淨值總額	216,986
商譽	791
	217,777
現金代價	(217,777)
已收購附屬公司的銀行結餘及現金	128,992
北京收購事項的現金流出淨額	(88,785)
收購相關成本(計入行政開支)	15,197

已收購業務於2021年5月6日至2021年6月30日期間貢獻收益225,329新加坡元及溢利淨額39,124新加坡元。倘該收購事項於2020年7月1日發生，本集團截至2021年6月30日止年度之備考綜合收益及備考綜合虧損將分別為11,354,747新加坡元及141,387新加坡元。



## 綜合財務報表附註

截至2022年6月30日止年度

### 29. 融資活動產生之負債對賬及主要非現金交易

下表詳列本集團融資活動產生之負債變動，包括現金及非現金變動。融資活動產生之負債乃指現金流量或未來現金流量將於本集團綜合現金流量表中被分類為融資現金流量之負債。

	借款 新加坡元 (附註20)	租賃負債 新加坡元 (附註13)	應付第三方及 本公司一名 董事的款項 新加坡元 (附註19)
於2020年7月1日	1,400,771	-	-
<b>融資現金流量變動：</b>			
償還借款	(164,684)	-	-
償還租賃負債—本金	-	(185,463)	-
償還租賃負債—利息	-	(20,932)	-
來自第三方的墊款	-	-	6,107,040
已付銀行借款利息	(23,043)	-	-
本公司一名董事的墊款	-	-	-
<b>融資現金流量的變動總額</b>	<b>(187,727)</b>	<b>(206,395)</b>	<b>6,107,040</b>
<b>其他變動：</b>			
租賃負債利息 (附註7)	-	20,932	-
銀行借款利息 (附註7)	23,043	-	-
其他應付款項利息 (附註7)	-	-	182,053
新增租賃 (附註13)	-	2,488,579	-
匯兌調整	-	-	-
<b>其他變動總額</b>	<b>23,043</b>	<b>2,509,511</b>	<b>182,053</b>
於2021年6月30日	1,236,087	2,303,116	6,289,093

## 綜合財務報表附註

截至2022年6月30日止年度

### 29. 融資活動產生之負債對賬及主要非現金交易 (續)

	銀行及 其他借款 新加坡元 (附註20)	租賃負債 新加坡元 (附註13)	應付第三方及 本公司一名 董事的款項 新加坡元 (附註19)
於2021年7月1日	1,236,087	2,303,116	6,289,093
<b>融資現金流量變動：</b>			
償還第三方款項	-	-	(5,163,793)
償還本公司一名董事款項	-	-	(360,408)
償還借款	(370,525)	-	-
償還租賃負債—本金	-	(616,277)	-
償還租賃負債—利息	-	(101,034)	-
借款所得款項	5,170,157	-	-
已付銀行借款利息	(24,326)	-	-
<b>融資現金流量變動總額</b>	<b>4,775,306</b>	<b>(717,311)</b>	<b>(5,524,201)</b>
<b>其他變動：</b>			
租賃負債利息 (附註7)	-	101,034	-
銀行及其他借款利息 (附註7)	24,326	-	-
其他應付款項利息 (附註7)	-	-	101,638
新增租賃 (附註13)	-	347,177	-
2019冠狀病毒病相關租金寬減 (附註6)	-	(37,497)	-
匯兌調整	(70,964)	(917)	50,055
<b>其他變動總額</b>	<b>(46,638)</b>	<b>409,797</b>	<b>151,693</b>
<b>於2022年6月30日</b>	<b>5,964,755</b>	<b>1,995,602</b>	<b>916,585</b>

截至2022年6月30日止年度，本集團已訂立若干辦公室租賃協議，金額為347,177新加坡元（2021年：2,488,579新加坡元），並確認相同金額的租賃負債。



## 綜合財務報表附註

截至2022年6月30日止年度

### 30. 本公司之財務狀況表及儲備

本公司於報告期末之財務狀況表資料如下：

	2022年 新加坡元	2021年 新加坡元
<b>資產及負債</b>		
<b>非流動資產</b>		
物業、廠房及設備	179,314	449,740
於一間附屬公司的投資	6,352,637	6,352,637
應收附屬公司款項	10,071,433	-
	<b>16,603,384</b>	6,802,377
<b>流動資產</b>		
應收附屬公司款項	1,297,704	4,393,522
其他應收款項及按金	145,046	151,142
銀行結餘及現金	75,906	138,820
	<b>1,518,656</b>	4,683,484
<b>流動負債</b>		
其他應付款項	150,656	194,408
租賃負債	151,502	276,172
	<b>302,158</b>	470,580
<b>流動資產淨值</b>	<b>1,216,498</b>	4,212,904
<b>總資產減流動負債</b>	<b>17,819,882</b>	11,015,281
<b>非流動負債</b>		
租賃負債	-	153,856
<b>資產淨值</b>	<b>17,819,882</b>	10,861,425
<b>權益</b>		
<b>資本及儲備</b>		
股本	1,513,382	1,372,630
儲備	16,306,500	9,488,795
<b>總權益</b>	<b>17,819,882</b>	10,861,425

## 綜合財務報表附註

截至2022年6月30日止年度

### 30. 本公司之財務狀況表及儲備 (續)

本公司儲備之概要如下：

	股份溢價 新加坡元	購股權儲備 新加坡元	累計虧損 新加坡元	總計 新加坡元
於2020年7月1日	14,945,578	–	(4,227,137)	10,718,441
年內虧損及全面虧損總額	–	–	(1,229,646)	(1,229,646)
於2021年6月30日及2021年7月1日	14,945,578	–	(5,456,783)	9,488,795
配售時發行股份，扣除交易成本	9,079,208	–	–	9,079,208
確認權益結算股份付款	–	931,440	–	931,440
購股權失效	–	(14,574)	14,574	–
年內虧損及全面虧損總額	–	–	(3,192,943)	(3,192,943)
於2022年6月30日	<b>24,024,786</b>	<b>916,866</b>	<b>(8,635,152)</b>	<b>16,306,500</b>

### 31. 資本管理

本集團管理其資本，透過於債務及股權之間達到最優平衡，確保在為股東帶來最大回報的同時有能力持續經營。於整個報告期間，本集團的整體策略維持不變。

本集團的資本架構包括債務，當中包括租賃負債及借款（於附註13及附註20披露），扣除銀行結餘及現金以及本集團擁有人應佔權益（包括股本及儲備）。

本集團管理層不時檢討資本架構。作為本檢討的一部分，管理層考慮資本成本及各類資本的相關風險。根據管理層的建議，本集團將透過支付股息、發行新股份及新債來平衡其整體資本架構。



## 綜合財務報表附註

截至2022年6月30日止年度

### 32. 金融工具及金融風險管理

#### 金融工具分類

	2022年 新加坡元	2021年 新加坡元
<b>按攤銷成本計量的金融資產</b>		
貿易應收款項	7,637,128	3,772,946
其他應收款項及按金 (附註a)	842,284	603,976
已抵押銀行存款、銀行結餘及現金	8,661,969	11,176,664
	<b>17,141,381</b>	15,553,586
<b>按攤銷成本計量的金融負債</b>		
貿易及其他應付款項 (附註b)	6,868,180	7,668,134
租賃負債	1,995,602	2,303,116
借款	5,964,755	1,236,087
	<b>14,828,537</b>	11,207,337

附註：

(a) 該款項不包括可收回增值稅。

(b) 該款項不包括應付商品及服務稅。

#### 財務風險管理目標及政策

本集團主要金融工具包括貿易應收款項、其他應收款項、按金、已抵押銀行存款、銀行結餘及現金、貿易及其他應付款項、租賃負債及借款。該等金融工具的詳情於相關附註披露。該等金融工具的相關風險包括市場風險 (利率風險及貨幣風險)、信貸風險及流動資金風險。有關減低該等風險的政策於下文載列。管理層將管理和監察承受該等風險的情況，以確保及時有效落實適當措施。

# 綜合財務報表附註

截至2022年6月30日止年度

## 32. 金融工具及金融風險管理 (續)

### 財務風險管理目標及政策 (續)

#### (a) 市場風險

##### 利率風險

利率風險乃金融工具公平值或未來現金流量因市場利率改變而出現波動之風險。本集團因銀行結餘所賺取的浮動利率及借款產生的浮動利率而面臨現金流量利率風險。本集團亦面臨固定利率存款相關之公平值利率風險。

本集團目前並無利率對沖政策。然而，管理層將監察所面臨的利率風險，如有需要將考慮作出利率對沖。

##### 敏感度分析

下列敏感度分析乃根據承受非衍生工具浮動利率風險之情況而釐定。有關分析假設報告期末未動用金融工具於整年內未動用而編製。下列敏感度分析為管理層對利率之合理可能變動所作之評估。

##### 浮息借款

倘浮息借款之利率上升／下降50個基點，且所有其他可變因素維持不變，則截至2022年6月30日止年度，本集團之除所得稅前虧損將增加／減少約5,800新加坡元（2021年：6,700新加坡元）。

##### 浮息銀行結餘

倘浮息銀行結餘之利率上升／下降10個基點，且所有其他可變因素維持不變，則截至2022年6月30日止年度，本集團之除所得稅前虧損將減少／增加約1,900新加坡元（2021年：1,500新加坡元）。

#### (b) 貨幣風險

除了各集團實體之功能貨幣外，若干銀行結餘（附註18）及貿易應付款項（附註19）以美元、港元或馬來西亞令吉（「令吉」）計值，令本集團面臨外幣風險。

本集團透過密切監測外幣匯率走勢以管理風險。





## 綜合財務報表附註

截至2022年6月30日止年度

### 32. 金融工具及金融風險管理 (續)

#### 財務風險管理目標及政策 (續)

##### (b) 貨幣風險 (續)

於報告期末，本集團以外幣計值的貨幣資產及貨幣負債的賬面值如下：

	資產		負債	
	2022年 新加坡元	2021年 新加坡元	2022年 新加坡元	2021年 新加坡元
美元	138,877	1,638,349	304,376	258,536
港元	275,956	149,212	231,501	141,277
令吉	55,653	10,705	373	311

假設於年末所有其他變數維持不變，新加坡元兌美元貶值／升值10%將導致本集團截至2022年6月30日止年度的除所得稅前虧損增加／減少16,550新加坡元（2021年：除所得稅前虧損減少／增加137,990新加坡元）。

由於對綜合財務報表造成的影響不大，故並無就新加坡元兌令吉及新加坡元兌港元的變動編製敏感度分析。

管理層認為，由於報告期末的風險不能反映年內風險，故以上敏感度分析不能代表貨幣風險。

##### (c) 信貸風險

信貸風險指因交易對手違反其合約性責任而導致本集團產生財務損失的風險。本集團面臨的信貸風險主要來自於日常營運過程中向客戶授出信貸及投資活動。金融資產之賬面值為最高信貸風險。

本集團持續監察應收款項結餘，其所面對的壞賬風險並不重大。

於2022年6月30日列入銀行結餘之金融資產為655,436新加坡元（2021年：703,520新加坡元）存於中國6間（2021年：6間）銀行，265,321新加坡元（2021年：138,820新加坡元）存於香港1間銀行及55,653新加坡元（2021年：60,705新加坡元）存於馬來西亞1間銀行。餘下銀行存款及結餘7,685,559新加坡元（2021年：10,273,619新加坡元）存於新加坡4間（2021年：4間）信譽良好的銀行。管理層已評估所有該等交易對手乃財力雄厚。

# 綜合財務報表附註

截至2022年6月30日止年度

## 32. 金融工具及金融風險管理 (續)

### 財務風險管理目標及政策 (續)

#### (c) 信貸風險 (續)

為使信貸風險減至最小，本集團已制定政策以釐定信貸限額、進行信貸批核及確保對收回逾期債務採取跟進行動之其他監察程式，且及時計提足夠的呆賬撥備。接納任何新客戶前，本集團就新客戶之信貸風險進行研究，評估潛在客戶之信貸質素及界定客戶之信貸限額。給予客戶之限額於需要時進行檢討。

此外，本集團於報告日期檢討各項貿易債務的可收回金額，確保就無法收回的金額計提足夠減值虧損撥備。就此而言，本集團管理層認為本集團的信貸風險已大大降低。

於報告期末，來自本集團最大客戶及五大客戶的貿易應收款項總額41%（2021年：44%）及74%（2021年：61%）已到期，令本集團面對若干集中信貸風險。

根據過往結算紀錄，該五大客戶信譽良好，新的五大客戶財力雄厚。為盡量減低信貸集中風險，管理層已授權員工負責釐定信貸限額、進行信貸批核及其他監控程序，確保已採取跟進行動收回逾期債項。管理層亦進行定期評估及客戶探訪，確保本集團承擔較小的呆賬風險，及就不可收回金額作出足夠減值虧損撥備。就此而言，本集團管理層認為本集團的信貸風險已大大降低。

除上文所披露之銀行存款及結餘以及來自五大客戶的貿易應收款項之信貸集中風險外，本集團其他應收款項並未承受其他重大信貸集中風險，原因為有關風險已分散至多名交易對手。



## 綜合財務報表附註

截至2022年6月30日止年度

### 32. 金融工具及金融風險管理 (續)

#### 財務風險管理目標及政策 (續)

##### (c) 信貸風險 (續)

為降低信貸風險，本集團制定並維持其信貸風險分級，以根據其違約風險的程度對風險進行分類。本集團使用其自有結算記錄對其主要客戶及其他債務人進行評級。本集團不持有任何抵押品，以為與其金融資產有關的信貸風險提供保障。本集團目前之信貸風險分級框架包括以下類別：

類別	說明	確認預期信貸虧損之基準	
		貿易性質	非貿易性質
履約	交易對手的違約風險較低且並無任何逾期款項。	全期預期信貸虧損— 未發生信貸減值	12個月預期信貸虧損— 未發生信貸減值
存疑	信貸風險自初始確認以來顯著上升。	全期預期信貸虧損— 未發生信貸減值	12個月預期信貸虧損— 未發生信貸減值
違約	有證據顯示資產已發生信貸減值。	全期預期信貸虧損— 已發生信貸減值	全期預期信貸虧損— 已發生信貸減值
撇銷	有證據顯示債務人陷入嚴重財務困難且本集團認為日後不可收回有關款項。	撇銷有關金額	撇銷有關金額

# 綜合財務報表附註

截至2022年6月30日止年度

## 32. 金融工具及金融風險管理 (續)

### 財務風險管理目標及政策 (續)

#### (c) 信貸風險 (續)

下表詳列本集團金融資產及合約資產的信貸質素以及按信貸風險評級等級劃分的最高信貸風險：

	附註	內部信貸評級	12個月或全期 預期信貸虧損	賬面總值 新加坡元	虧損撥備 新加坡元	賬面淨值 新加坡元
<b>於2022年6月30日</b>						
貿易應收款項	16	履約 (附註(i))	全期預期信貸虧損 (簡化方法)	7,882,681	(245,553)	7,637,128
按金	16	履約	12個月預期 信貸虧損	657,693	-	657,693
向員工墊款	16	履約	12個月預期 信貸虧損	53,795	-	53,795
其他應收款項 (不包括可收回增值稅)	16	履約 (附註(ii))	12個月預期 信貸虧損	130,796	-	130,796
合約資產	17	履約 (附註(i))	全期預期信貸虧損 (簡化方法)	84,460	-	84,460
銀行結餘及現金	18	履約	12個月預期 信貸虧損	8,455,022	-	8,455,022
已抵押銀行存款	18	履約	12個月預期 信貸虧損	206,947	-	206,947
					(245,553)	
<b>於2021年6月30日</b>						
貿易應收款項	16	履約 (附註(i))	全期預期信貸虧損 (簡化方法)	3,805,740	(32,794)	3,772,946
按金	16	履約	12個月預期 信貸虧損	492,239	-	492,239
向員工墊款	16	履約	12個月預期 信貸虧損	58,630	-	58,630
其他應收款項	16	履約 (附註(ii))	12個月預期 信貸虧損	53,107	-	53,107
合約資產	17	履約 (附註(i))	全期預期信貸虧損 (簡化方法)	32,319	-	32,319
銀行結餘及現金	18	履約	12個月預期 信貸虧損	10,969,717	-	10,969,717
已抵押銀行存款	18	履約	12個月預期 信貸虧損	206,947	-	206,947
					(32,794)	



# 綜合財務報表附註

截至2022年6月30日止年度

## 32. 金融工具及金融風險管理 (續)

### 財務風險管理目標及政策 (續)

#### (c) 信貸風險 (續)

附註：

- (i) 就應收貿易款項及合約資產而言，本集團已應用國際財務報告準則第9號的簡化方法按全期預期信貸虧損計量虧損撥備。本集團根據基於債務人逾期狀況的過往信貸虧損記錄，釐定該等項目的預期信貸虧損，並作出適當調整以反映現時狀況及對未來經濟狀況的估計。

附註16載有有關貿易應收款項虧損撥備之進一步詳情。就合約資產而言，管理層認為於2022年及2021年6月30日毋須作出虧損撥備。

- (ii) 就其他應收款項及按金而言，除非信貸風險自初始確認以來顯著上升，否則本集團按12個月預期信貸虧損基準計量。本集團已評估，其他應收款項及按金的信貸風險並無顯著上升。

#### (d) 流動資金風險

流動資金風險為本集團於履行到期財務責任時面臨困難的風險。本集團管理流動資金風險時，會監察現金及現金等價物並將其維持在管理層認為充足的水平，以撥付本集團營運的資金和減低現金流量波動的影響。

下表詳列本集團金融負債餘下合約到期日。該表根據本集團於須償還金融負債的最早日期的金融負債未折現現金流量編製。該表包括利率及本金的現金流量。

# 綜合財務報表附註

截至2022年6月30日止年度

## 32. 金融工具及金融風險管理 (續)

### 財務風險管理目標及政策 (續)

#### (d) 流動資金風險 (續)

##### 本集團

	加權平均 實際利率 %	按要求或 3個月內 新加坡元	3至6個月 新加坡元	6至12個月 新加坡元	1至5年 新加坡元	5年以上 新加坡元	未折現 現金流量總額 新加坡元	賬面值 新加坡元
於2022年6月30日								
不計息								
貿易及其他應付款項	不適用	6,013,629	-	-	-	-	6,013,629	6,013,629
計息								
應付一名第三方款項	6.00	854,551	-	-	-	-	854,551	854,551
租賃負債	5.21	247,123	247,123	258,821	1,068,807	358,586	2,180,460	1,995,602
借款	7.32	197,774	2,237,459	2,846,704	817,104	208,095	6,307,136	5,964,755
		7,313,077	2,484,582	3,105,525	1,885,911	566,681	15,355,776	14,828,537
於2021年6月30日								
不計息								
貿易及其他應付款項	不適用	2,865,854	-	-	-	-	2,865,854	2,865,854
計息								
應付一名第三方款項	6.00	-	4,900,820	-	-	-	4,900,820	4,802,280
租賃負債	5.36	202,463	202,463	342,020	1,815,941	-	2,562,887	2,303,116
借款	2.38	46,824	46,824	93,648	858,257	430,288	1,475,841	1,236,087
		3,115,141	5,150,107	435,668	2,674,198	430,288	11,805,402	11,207,337

#### (e) 公平值

於2022年及2021年6月30日，按攤銷成本計量的所有金融工具按與其公平值並無重大差異的金額列賬。

## 33. 經營租賃承擔

於2022年及2021年6月30日，本集團就短期租賃之租賃承擔如下：

	2022年 新加坡元	2021年 新加坡元
一年內	126,465	115,112



## 財務資料概要

	2022年 新加坡元	2021年 新加坡元	2020年 新加坡元	2019年 新加坡元	2018年 新加坡元
<b>收益</b>	<b>20,161,834</b>	10,129,704	6,695,314	8,616,802	9,081,860
銷售／服務成本	(15,791,972)	(6,317,258)	(4,037,116)	(5,881,472)	(5,843,773)
<b>毛利</b>	<b>4,369,862</b>	3,812,446	2,658,198	2,735,330	3,238,087
其他收入	159,540	430,856	261,782	120,391	48,463
行政開支	(8,608,559)	(4,337,959)	(2,536,242)	(2,705,452)	(1,894,603)
其他收益及虧損	(231,818)	5,166	106,276	234,532	121,907
上市開支	-	-	-	-	(2,665,816)
財務成本	(226,998)	(226,028)	(35,427)	(38,771)	(77,660)
<b>除所得稅前(虧損)／溢利</b>	<b>(4,537,973)</b>	(315,519)	574,587	346,030	(1,229,622)
所得稅開支	(386,094)	(123,543)	(170,365)	(244,478)	(411,931)
<b>年內(虧損)／溢利</b>	<b>(4,924,067)</b>	(439,062)	284,222	101,552	(1,641,553)
<b>其他全面(虧損)／收益</b>					
<i>隨後可能重新分類至損益的項目</i>					
換算海外業務產生的匯兌差額	(108,470)	(248)	419	97	-
<b>除所得稅後年內其他全面(虧損)／收益</b>	<b>(108,470)</b>	(248)	419	97	-
<b>年內全面(虧損)／收益總額</b>	<b>(5,032,537)</b>	(439,310)	284,641	101,649	(1,641,553)
<b>資產</b>					
<b>非流動資產</b>					
物業、廠房及設備	6,315,119	6,785,823	4,817,053	5,316,804	5,818,811
商譽	186,848	187,342	-	-	-
已抵押銀行存款	-	-	206,947	206,947	206,947
按金	86,749	261,512	-	-	-
<b>非流動資產總值</b>	<b>6,588,716</b>	7,234,677	5,024,000	5,523,751	6,025,758
<b>流動資產</b>					
存貨	8,219,698	1,542,102	547,592	174,294	5,130
貿易應收款項	7,637,128	3,772,946	1,434,658	1,744,662	2,115,645
其他應收款項、按金及預付款項	4,104,322	2,536,785	181,631	122,513	163,704
應收客戶合約工程款項	-	-	-	-	72,905
合約資產	84,460	32,319	40,415	126,040	-
合約成本	-	-	-	36,000	-
已抵押銀行存款、銀行結餘及現金	8,661,969	11,176,664	10,022,877	9,675,472	11,187,116
<b>流動資產總值</b>	<b>28,707,577</b>	19,060,816	12,227,173	11,878,981	13,544,500
<b>資產總值</b>	<b>35,296,293</b>	26,295,493	17,251,173	17,402,732	19,570,258



## 財務資料概要

	2022年 新加坡元	2021年 新加坡元	2020年 新加坡元	2019年 新加坡元	2018年 新加坡元
<b>負債及權益</b>					
<b>流動負債</b>					
貿易及其他應付款項	6,968,084	7,759,143	548,673	794,028	1,034,158
租賃負債	665,477	647,596	-	-	-
借款	5,062,385	167,815	169,453	156,999	89,137
應付所得稅	389,064	199,605	277,919	237,905	331,207
合約負債	227,145	221,158	55,012	57,723	-
流動負債總額	13,312,155	8,995,317	1,051,057	1,246,655	1,454,502
<b>非流動負債</b>					
租賃負債	1,330,125	1,655,520	-	-	-
借款	902,370	1,068,272	1,231,318	1,400,812	3,250,042
遞延稅項負債	9,641	9,664	62,327	133,435	191,471
非流動負債總額	2,242,136	2,733,456	1,293,645	1,534,247	3,441,513
<b>權益</b>					
股本	1,513,382	1,372,630	1,372,630	1,372,630	1,372,630
儲備	18,379,417	13,085,142	13,533,841	13,249,200	13,301,613
本公司擁有人應佔權益	19,892,799	14,457,772	14,906,471	14,621,830	14,674,243
非控股權益	(150,797)	108,948	-	-	-
總權益	19,742,002	14,566,720	14,906,471	14,621,830	14,674,243
<b>總負債及權益</b>	<b>35,296,293</b>	<b>26,295,493</b>	<b>17,251,173</b>	<b>17,402,732</b>	<b>19,570,258</b>