



TASTE·GOURMET
GROUP LIMITED

嚐·高美集團有限公司

(於開曼群島註冊成立的有限公司)

股份代號：8371



2022/23

中期業績報告



公司資料

董事會

執行董事

黃毅山先生 (主席)

陳慧珍女士 (行政總裁)

余孟滔先生 (財務總監)

獨立非執行董事

陳婉婷女士

曾少春先生

王展望先生

監察主任

余孟滔先生

授權代表

黃毅山先生

余孟滔先生

公司秘書

余孟滔先生 *B.BUS, MBA, FCPA*

審核委員會

王展望先生 (主席)

陳婉婷女士

曾少春先生

薪酬委員會

曾少春先生 (主席)

陳婉婷女士

王展望先生

黃毅山先生

提名委員會

陳婉婷女士 (主席)

曾少春先生

王展望先生

合規委員會

陳婉婷女士 (主席)

曾少春先生

王展望先生

核數師

德勤·關黃陳方會計師行

註冊公眾利益實體核數師

註冊辦事處

Cricket Square, Hutchins Drive, PO Box 2681

Grand Cayman KY1-1111, Cayman Islands

香港主要營業地點

香港上環蘇杭街99-101號

嘉發商業中心24樓B室

股份過戶登記總處

Conyers Trust Company (Cayman) Limited

Cricket Square, Hutchins Drive, PO Box 2681

Grand Cayman KY1-1111, Cayman Islands

香港股份過戶登記處

卓佳證券登記有限公司

香港夏慤道16號

遠東金融中心17樓

主要往來銀行

香港上海滙豐銀行有限公司

中國銀行(香港)有限公司

股份代號

08371

公司網站

www.tastegourmet.com.hk (公司)

www.tastegourmet.co (餐廳)



TASTE · GOURMET GROUP LIMITED

嚐·高美集團有限公司

(於開曼群島註冊成立之有限公司)

(股份代號: 8371)

截至2022年9月30日止六個月
中期報告

香港聯合交易所有限公司(「聯交所」)「GEM」的特色

GEM的定位，乃為較其他在聯交所上市之公司帶有更高投資風險的中小型公司提供一個上市的市場。有意投資者應了解投資該等公司的潛在風險，並應經過審慎周詳的考慮後方作出投資決定。

由於**GEM**上市公司普遍為中小型公司，在**GEM**買賣的證券可能會較於主板買賣的證券承受較大的市場波動風險，同時無法保證在**GEM**買賣的證券會有高流通量的市場。

香港交易及結算所有限公司及聯交所對本報告的內容概不負責，對其準確性或完整性亦不發表任何聲明，並明確表示概不就因本報告全部或任何部分內容而產生或因倚賴該等內容而引致的任何損失承擔任何責任。

本報告乃遵照聯交所**GEM**證券上市規則(「**GEM**上市規則」)的規定提供有關嚐·高美集團有限公司(「**本公司**」)的資料，**本公司**董事(「**董事**」)願共同及個別對此負全責。董事經作出一切合理查詢後確認，就彼等所深知及確信，本報告所載資料在各重大方面均屬準確及完整，且並無誤導或欺詐成分，及本報告並無遺漏任何其他事宜，致使本報告所載任何聲明或本報告產生誤導。

目錄

業務回顧	3
財務回顧	7
未來前景	13
其他資料	14
簡明綜合財務報表的審閱報告	26
簡明綜合損益及其他全面收益表	28
簡明綜合財務狀況表	30
簡明綜合權益變動表	32
簡明綜合現金流量表	33
簡明綜合財務報表附註	35

業務回顧

截至2022年9月30日止六個月（「2023財年中期」），本集團開設兩間新餐廳：(1)於2022年7月位於旺角雅蘭中心的山見台式火鍋；及(2)位於東涌東薈城的QUE Japanese Café。我們位於上海市長寧來福士廣場的牛氣餐廳因客流量嚴重低於預期而於2022年4月結業。此外，我們位於葵芳新都會廣場的Parkview餐廳及我們位於奧海城的品越餐廳因餐廳員工需求遠大於供應，導致我們餐廳出現員工短缺，而於2022年9月結業。因此，我們決定不再續租新都會廣場Parkview及奧海城品越之租約，原因是我們可將員工調到更高效的餐廳或更高效的新餐廳，從而創造更高的每員工收益／溢利。

於2022年3月31日、2022年9月30日及於本報告日期，餐廳數目如下：

按品牌	2022年3月31日	2022年6月30日	2022年9月30日	報告日期
香港				
牛氣	9	9	9	9
稻成	6	6	6	6
品越	3	3	2	2
樂拉麵	3	3	3	3
前田燒肉谷	3	3	3	3
Parkview	2	2	1	1
多賀野拉麵	2	2	2	2
CUE	–	–	1	1
十里湘薈	1	1	1	1
山見	1	1	2	2
Tirpse	1	1	1	1
浦和	1	1	1	1
山一和食屋	1	1	1	1
湘薈*	1	1	1	1
香港總計	34	34	34	34

按品牌	2022年3月31日	2022年6月30日	2022年9月30日	報告日期
上海				
十里湘薈	2	2	2	2
Same Same	1	1	1	1
牛氣	1	-	-	-
上海總計	4	3	3	3
總計	38	37	37	37

按料理／類型	2022年3月31日	2022年6月30日	2022年9月30日	報告日期
日式	20	19	19	19
中式	11	11	12	12
東南亞式	4	4	3	3
西式	3	3	3	3
總計	38	37	37	37

各期間變動	2022年3月31日	2022年6月30日	2022年9月30日	2023財年累計
	全年	三個月	三個月	
於期初	33	38	37	38
新餐廳	10	-	2	2
已結業餐廳	(5)	(1)	(2)	(3)
於期末	38	37	37	37

* 湘薈由本集團擁有40%權益且於本集團的財務報表內以權益入賬。

就開設新餐廳確認的租約如下：

餐廳	地點	商場運營商	租賃期限(年)	預計開業日期
(1) QUE	尖沙咀圓方	港鐵公司	3 (屆滿時有權選擇是否續租3年)	2022年第四季度
(2) QUE	沙田新城市廣場	新鴻基地產	4	2022年第四季度
(3) Khao San (品越)	九龍灣MegaBox	嘉里建設	3 (屆滿時有權選擇是否續租3年)	2022年第四季度
(4) 山見	荃灣如心廣場	華懋	3 (屆滿時有權選擇是否續租3年)	2022年第四季度
(5) 牛氣	大圍圍方	港鐵公司	3 (屆滿時有權選擇是否續租3年)	2023年第二季度

有關該等租約的詳情，請參閱本公司所刊發日期為2022年5月4日、2022年8月30日、2022年9月1日、2022年9月26日及2022年10月25日的公布。

重大投資、重大收購或出售

於2023財年中期，概無持有其他重大投資、重大收購或出售附屬公司及聯屬公司。

餐廳營運

於2023財年中中期，旗下餐廳合共接待1,431,274名顧客（不包括湘薈，乃由於其於本集團的簡明綜合財務報表內以權益入賬），較截至2021年9月30日止六個月（「2022財年中中期」）減少106,359人次或6.9%。顧客人數減少乃由於香港政府於2022年4月20日之前強制執行的晚上六時後禁堂食政策所直接導致的結果。於2023財年中中期，人均消費由2022財年中中期的205.0港元增加至234.4港元。按料理劃分的主要經營資料概列如下：

	截至以下日期止六個月						2021年9月30日					
	2022年9月30日		2022年9月30日		每日座位週轉率		2021年9月30日		2021年9月30日		每日座位週轉率	
	收益 千港元	座位數目	日均銷量 港元	顧客人數	人均消費 港元	週轉率	收益 千港元	座位數目	日均銷量 港元	顧客人數	人均消費 港元	週轉率
越式/東南亞	18,790	381	118,645	148,042	126.9	2.5	23,218	592	156,524	209,008	111.1	2.4
日式	172,125	1,998	943,378	708,009	243.1	1.9	165,709	2,024	1,020,511	747,612	221.7	2.3
—牛氣/前田												
—燒肉合	121,958	1,498	669,239	433,175	281.5	1.6	124,633	1,524	744,094	503,414	247.6	2.0
—拉麵	32,741	265	178,912	214,576	152.6	4.4	22,449	265	174,634	179,399	125.1	5.3
—其他	17,426	235	95,227	60,258	289.2	1.4	18,627	235	101,783	64,799	287.5	1.5
中式	104,973	1,147	653,340	397,166	264.3	2.2	75,911	825	497,940	321,949	235.8	2.6
西式	38,658	433	264,544	178,057	217.1	2.8	47,198	413	261,264	220,310	214.2	3.0
	334,546	3,959	1,979,907	1,431,274	233.7	2.1	312,036	3,854	1,936,239	1,498,879	208.2	2.4
甜品	-	-	-	-	-	-	1,142	31	24,830	13,663	83.6	9.6
小食亭	-	-	-	-	-	-	1,080	16	5,903	25,091	43.0	8.6
其他	940	-	-	-	-	-	914	-	-	-	-	-
	335,486	3,959	1,979,907	1,431,274	234.4	2.1	315,172	3,901	1,966,972	1,537,633	205.0	2.5

COVID-19對顧客人數的影響

目前，香港已採取疫苗氣泡政策，不允許未接種第三劑新冠疫苗或不具備醫學豁免證明書的顧客在香港任何餐廳堂食。

財務回顧

收益

於2023財年中期，本集團錄得收益335,486,000港元，較2021年同期增長6.4%。

我們的收益源自香港及上海餐廳的餐飲銷售。下表載列於有關期間按料理劃分的收益及按料理劃分的營運中餐廳數目明細。

	截至以下日期止六個月				變動
	2022年9月30日		2021年9月30日		
	千港元 (未經審核)	佔收益 百分比	千港元 (未經審核)	佔收益 百分比	
越式／東南亞式	18,790	5.6%	23,218	7.4%	(19.1%)
日式	172,125	51.3%	165,709	52.6%	3.9%
中式	104,973	31.3%	75,911	24.1%	38.3%
西式	38,658	11.5%	47,198	15.0%	(18.1%)
甜品	-	0.0%	1,142	0.4%	(100.0%)
小食亭	-	0.0%	1,080	0.3%	(100.0%)
其他	940	0.3%	914	0.2%	2.8%
總收益	335,486	100.0%	315,172	100.0%	6.4%

較2021年同期而言，收益增長歸因於上述新餐廳的開業、平均消費的增加及顧客用餐習慣的改變（因香港政府保持社交距離措施要求餐廳於晚上十時正關閉令顧客提前用餐）。然而，有關增加被上文所討論的我們部分餐廳的結業所抵銷。

COVID-19對收益的影響

	2020財年	2021財年	2022財年	基準	2023財年						2023
	全年	全年	全年	2020年6月	2022年4月	2022年5月	2022年6月	2022年7月	2022年8月	2022年9月	財年中期
每家餐廳每日的平均收益	90%	68%	92%	100%	77%	108%	102%	108%	115%	106%	103%

儘管仍在實施限制性社交距離措施，2023財年中期每家餐廳每日的平均收益略微高於基準（2020年6月，乃截至2022年3月31日止年度內每家餐廳每日平均收益最高的月份）。

來自香港政府的補貼

於2023財年中期，本集團於2022年5月至7月分別錄得與防疫抗疫基金有關的約1,700,000港元及與2022年保就業計劃有關的約14,300,000港元。於截至2022年6月30日止三個月，根據2022年保就業計劃就2022年5月及6月錄得約9,900,000港元，然而由於員工人數的爭論，香港政府自2022年5月補貼中扣除約700,000港元。由於我們正在就該決定提出申訴，因此我們並未接獲2022年保就業計劃有關2022年7月的批准。截至本報告日期，我們仍未接獲約9,300,000港元的保就業計劃6月及7月補貼。2022年保就業計劃適用於2022年5月、6月及7月。於2022財年中期並無錄得任何補貼。

租金減免


於2023財年中期，我們自業主獲得約2,600,000港元租金減免，為使用權資產折舊所抵銷。於2022財年中期，我們收取約800,000港元。

主要成本組成部分

	截至以下日期止六個月				變動
	2022年9月30日		2021年9月30日		
	千港元 (未經審核)	佔收益 百分比	千港元 (未經審核)	佔收益 百分比	
所使用原材料及耗材	99,943	29.8%	95,873	30.4%	4.2%
員工成本	104,416	31.1%	87,772	27.8%	19.0%
物業、廠房及設備折舊	13,713	4.1%	10,549	3.3%	30.0%
使用權資產折舊	44,560	13.3%	43,434	13.8%	2.6%
物業租金及相關開支	20,196	6.0%	16,298	5.2%	23.9%
公用事業及清潔開支	11,533	3.4%	9,654	3.1%	19.5%
其他開支	18,083	5.4%	16,222	5.1%	11.5%
財務成本	5,024	1.5%	4,517	1.4%	11.2%

所使用原材料及耗材於2023財年中期相比2022財年中期增加約4.2%，與收益增長相一致。所使用原材料及耗材佔收益的百分比自30.4%輕微下降至29.8%。

員工成本於2023財年中期較2022財年中期增加約19.0%，乃主要由於為優化本集團內部分工而增加核心員工人數以及開設更大規模餐廳及關閉小型餐廳。相較於2022財年中期，員工成本佔收益的百分比自27.8%增加至31.1%。儘管我們的員工於2022年4月放無薪假，惟由於2022年保就業計劃的補貼已計入其他收入項下，員工人數並未因此減少。倘補貼與員工成本相抵銷，員工成本佔收益的百分比將降至約26.9%。



物業租金及相關開支較2022財年中期增長約23.9%。該增長乃主要由於2023財年中期更多餐廳投入運營。物業租金及相關開支佔收益的百分比自5.2%增加至6.0%，乃主要由於香港政府實行下午六時後禁止堂食的政策導致4月的收益下降。物業租金及相關開支包括營業額租金、樓宇管理費及收費，大多為固定開支。

物業、廠房及設備折舊以及使用權資產折舊較2022財年中期分別增加約30.0%及約2.6%，乃主要由於2023財年中期更多新餐廳投入運營。此外，使用權資產折舊增加亦由於當時在裝修的新租約有免租期所致，其由2023財年中期收取的租金減免所部分抵銷。物業、廠房及設備折舊以及使用權資產折舊佔收益的百分比自3.3%上升至4.1%及自13.8%輕微下降至13.3%。物業、廠房及設備折舊佔收益的百分比上升乃主要由於香港政府實行下午六時後禁止堂食的政策導致4月的收益下降。使用權資產折舊佔收益的百分比下降乃主要由於2023財年接獲的租金減免。

其他開支包括廣告費、信用卡收費、運費、招待費、保險、印刷及文具費用、醫療開支以及維修及維護費等項目。其他開支約為18,083,000港元，較2022財年中期增加約11.5%，乃主要由於2023財年中期更多餐廳投入運營。與2022財年中期相比，其他開支佔收益的百分比自5.1%輕微上升至5.4%，乃主要由於與2022財年中期受COVID-19影響的收益相比，每家餐廳的每日平均收益有所增加，而若干開支為固定開支。

純利及本公司擁有人應佔溢利

(1) 未經調整

截至2022年9月30日止六個月，純利及本公司擁有人應佔溢利分別約為32,092,000港元及33,077,000港元。純利增加約7,080,000港元或28.3%，而本公司擁有人應佔純利增加約6,611,000港元或25.0%。

(2) 經扣除後的政府補貼及加回的上市開支

經調整上市開支以及2023財年中期收取的香港政府抗疫補貼的影響後，純利及本公司擁有人應佔純利分別減少約8,875,000港元或35.5%及約9,344,000港元或35.3%。

增加是上述因素累積影響的結果。

財務資源及狀況

本集團於2022年9月30日概無任何銀行借貸。


於2022年9月30日，現金及現金等價物為117,400,000港元，主要以港元計值。儘管本集團透過其於中國大陸的附屬公司而面臨人民幣匯率風險，但本集團仍於香港經營主要業務，因此，預期本集團於未來12個月不會面臨任何重大外匯風險。

於2022年9月30日，本集團處於淨現金狀況（淨債務除以本公司擁有人應佔權益加淨債務）。

員工培訓及發展

於2022年9月30日，本集團合共有1,030名僱員，其中約92%位於香港。除向僱員提供具競爭力的薪酬待遇外，本集團亦可視乎個人表現授予合資格僱員酌情花紅及購股權。

本集團亦鼓勵其僱員追求均衡生活，並提供良好的工作環境以讓僱員發揮最大潛能及為本集團作出最大貢獻。



本公司薪酬委員會經計及本公司的經營業績、個人表現及可資比較市場數據後，釐定董事薪酬。概無董事或其任何聯繫人及行政人員參與釐定其本身薪酬。

本公司已採納一項購股權計劃作為對董事及合資格僱員的獎勵，計劃詳情載於下文「購股權計劃」一節。

委任董事

於本公司於2022年8月1日舉行的股東週年大會上，劉順發先生（「劉先生」）及余孟滔先生（「余先生」）均獲委任為執行董事。劉先生及余先生的履歷詳情如下：

劉順發先生

劉先生，42歲，於2021年5月加入本集團，擔任本集團營運總監。劉先生領導企業發展及整體業務營運。彼在國際及亞太地區餐飲行業不同的工作領域均擁有豐富的經驗。彼亦擁有技術及商業知識，持有新加坡酒店與旅遊教育中心的烹飪技能文憑及新加坡管理發展學院的工商管理碩士學位。其他經驗包括ISO認證知識、食品安全管理系統、清真認證程序、工作場所安全認證、衛生官員認證及其他多種程序知識。

余孟滔先生

余先生，56歲，於2017年4月加入本集團，擔任本公司的財務總監及公司秘書。彼主要負責本集團的人力資源、行政、秘書及財務事宜。余先生獲得拉籌伯大學商學學士學位以及麥考瑞大學工商管理碩士學位。余先生獲得澳洲會計師公會資深會員資格（澳洲資深註冊會計師），並獲得香港會計師公會資深會員資格（資深註冊會計師）。余先生在會計、財務、管理及公司秘書領域積逾30年經驗。加入本公司之前，余先生曾分別擔任中國美東汽車控股有限公司（股份代號：1268.HK）、桑德國際有限公司（股份代號：967.HK及E6E.SI）、偉俊礦業集團有限公司（現稱偉俊生物科技有限公司，股份代號：660.HK）、偉俊集團控股有限公司（股份代號：1013.HK）及港華燃氣有限公司（現稱港華智慧能源有限公司，股份代號：1083.HK，「港華」）的財務總監及公司秘書。余先生亦曾於百仕達控股有限公司（股份代號：1168.HK）擔任公司秘書。余先生曾在港華任職約達九年，而彼於加入港華之前，亦曾任職於一家國際會計師行逾七年。

辭任董事

劉先生因追求其他事業機會辭任本公司執行董事及營運總監，自2022年10月1日起生效。

或然負債

本集團於2022年9月30日概無任何重大或然負債。

資本承擔

本集團於2022年9月30日的尚未償還資本承擔約為9,049,000港元。

中期股息

董事會議決宣派截至2022年9月30日止六個月的中期現金股息每股0.048港元（2021年：零）。中期股息將自本公司儲備的保留盈利支付。按於本報告日期的已發行股份數目計算，將派發的總金額約為18,200,000港元。

中期股息將會派發予於2022年11月29日（星期二）營業時間結束時名列本公司股東名冊的本公司股東。本公司將於2022年11月28日（星期一）至2022年11月29日（星期二）（包括首尾兩天）暫停辦理股份過戶登記，期間將不會辦理股份過戶登記手續。為符合資格享有中期股息，所有股份過戶文件連同有關股票須於2022年11月25日（星期五）下午四時三十分前送交本公司於香港的股份過戶登記分處卓佳證券登記有限公司，地址為香港夏慤道16號遠東金融中心17樓。預期現金股息支票將於2022年12月16日或前後以普通郵遞方式寄發予股東，郵誤風險由彼等自行承擔。

本集團目前採納的派息政策為不低於本公司擁有人應佔溢利的50%。

未來前景

隨著香港和中國大陸的疫苗接種率逐步上升，顧客因應社交距離要求而調整用餐習慣，我們相信業務將持續改善。我們將繼續提高食品質量，同時提供最優質服務。物有所值乃我們成功的關鍵，用餐體驗能符合顧客預期，顧客方能感受到消費是物有所值，因此，在這段艱難時期，我們必須貫徹這一理念。

至於業務擴張方面，除了迄今已承諾的兩項新租賃外，我們將繼續與商場業主洽商位於香港及中國大陸新的潛在選址。

其他資料

董事及最高行政人員於本公司或任何相聯法團的股份、相關股份及債權證中的權益及淡倉

於2022年9月30日，董事及本公司最高行政人員於本公司或其任何相聯法團（定義見香港法例第571章證券及期貨條例（「證券及期貨條例」）第XV部）的股份、相關股份及債權證中擁有根據證券及期貨條例第XV部第7及8分部規定須知會本公司及聯交所的權益及淡倉（包括根據證券及期貨條例有關條文彼等被當作或視作擁有的權益或淡倉），或須記錄於本公司根據證券及期貨條例第352條存置的登記冊的權益及淡倉，或根據GEM上市規則第5.46條所載董事進行交易的必守標準須知會本公司及聯交所的權益及淡倉如下：

於股份的好倉

董事姓名	身份／權益性質	於股份中的權益	於購股權所涉及的 相關股份中的權益	權益總額	佔股權概約百分比
黃先生	於受控法團的權益及 配偶權益	260,302,000	-	260,302,000	67.273%
陳女士	於受控法團的權益及 配偶權益	260,302,000	-	260,302,000	67.273%
劉順發先生	實益擁有人	-	200,000	200,000	0.052%
余孟滔先生	實益擁有人	76,000	950,000	1,026,000	0.265%
曾少春先生	實益擁有人	20,000	-	20,000	0.005%

附註：

1. IKEAB Limited由黃先生及陳女士分別擁有70%及30%權益。因此，根據證券及期貨條例，黃先生及陳女士均被視為為於IKEAB Limited所擁有的本公司股份中擁有權益。
2. 錦華企業有限公司（「錦華」）由黃先生及陳女士分別擁有50%及50%權益。因此，根據證券及期貨條例，於2022年9月30日，黃先生及陳女士均被視為為於錦華所持有的本公司9,984,000股股份中擁有權益。
3. 黃先生為陳女士的配偶。

除上文所披露者外，於2022年9月30日，概無董事及本公司最高行政人員於本公司或其任何相聯法團（定義見證券及期貨條例第XV部）的股份、相關股份及債權證中擁有根據證券及期貨條例第XV部第7及8分部規定須知會本公司及聯交所的任何權益或淡倉（包括根據證券及期貨條例有關條文彼等被當作或視作擁有的權益或淡倉），或須記錄於本公司根據證券及期貨條例第352條存置的登記冊的任何權益或淡倉，或根據GEM上市規則第5.48至5.67條所載董事進行交易的必守標準須知會本公司及聯交所的任何權益或淡倉。

董事收購本公司及相聯法團股份或債權證的權利

根據股東於2017年12月20日所採納的本公司購股權計劃（「購股權計劃」），本公司已向本公司若干董事授出購股權，以認購本公司股份，於2022年9月30日的有關詳情如下：

董事姓名	授出日期	行使期	行使價 (港元)	於2022年4月1日	於2022年9月30日	佔股權 概約百分比
				尚未行使購股權 所涉及之 股份數目	尚未行使購股權 所涉及之 股份數目	
劉順發先生	2021年12月16日	2022年12月16日至 2031年12月15日	0.90	60,000	60,000	0.016%
	2021年12月16日	2023年12月16日至 2031年12月15日	0.90	60,000	60,000	0.016%
	2021年12月16日	2024年12月16日至 2031年12月15日	0.90	80,000	80,000	0.021%
余孟滔先生	2018年6月29日	2019年6月29日至 2028年6月28日	0.92	105,000	105,000	0.027%
	2018年6月29日	2020年6月29日至 2028年6月28日	0.92	105,000	105,000	0.027%
	2018年6月29日	2021年6月29日至 2028年6月28日	0.92	140,000	140,000	0.036%
	2019年8月9日	2020年8月9日至 2029年8月8日	0.85	90,000	90,000	0.023%
	2019年8月9日	2021年8月9日至 2029年8月8日	0.85	90,000	90,000	0.023%
	2019年8月9日	2022年8月9日至 2029年8月8日	0.85	120,000	120,000	0.031%
	2021年12月16日	2022年12月16日至 2031年12月15日	0.90	90,000	90,000	0.023%
	2021年12月16日	2023年12月16日至 2031年12月15日	0.90	90,000	90,000	0.023%
	2021年12月16日	2024年12月16日至 2031年12月15日	0.90	120,000	120,000	0.031%



附註：

1. 購股權的歸屬期乃自授出日期起至行使期開始為止。
2. 該等購股權指董事作為實益擁有人持有的個人權益。
3. 如本公司截至2022年3月31日止年度的年報所披露，於2022年4月1日尚未行使購股權乃計入僱員類別。

於2022年9月30日，劉先生辭任本公司董事兼僱員及其購股權於2022年10月1日失效。有關詳情，請參閱本公司於2022年9月30日刊發之公布及下文「購股權計劃」。

除下文所述購股權計劃外，本公司、其控股公司、或其任何附屬公司或同系附屬公司於期內任何時候概無成為任何安排之訂約方，以致本公司董事可藉收購本公司或任何其他法團股份或債權證而獲得利益，亦無董事或本公司最高行政人員，或彼等之任何配偶或未滿18歲之子女擁有任何認購本公司證券之權利，或已行使任何該等權利。

主要股東及其他人士於本公司及其相聯法團的股份、相關股份及債權證中的權益及淡倉

於2022年9月30日，主要股東及其他人士（董事或本公司最高行政人員除外）於股份及相關股份中擁有根據證券及期貨條例第XV部第2及3分部規定須知會本公司及聯交所的權益及淡倉，或須記錄於本公司根據證券及期貨條例第336條存置的登記冊的權益及淡倉如下：

於股份的好倉

主要股東姓名／名稱	身份／權益性質	所持股份數目	佔股權概約百分比
黃先生	於受控法團的權益及配偶權益	260,302,000	67.273%
陳女士	於受控法團的權益及配偶權益	260,302,000	67.273%
IKEAB Limited	實益擁有人	250,318,000	64.693%

附註：

1. IKEAB Limited由黃先生及陳女士分別擁有70%及30%權益。因此，根據證券及期貨條例，黃先生及陳女士均被視為於IKEAB Limited所擁有的本公司股份中擁有權益。
2. 錦華由黃先生及陳女士分別擁有50%及50%權益。因此，根據證券及期貨條例，於2022年9月30日，黃先生及陳女士均被視為於錦華所持有的本公司9,984,000股股份中擁有權益。
3. 黃先生為陳女士的配偶。

除上文所披露者外，於2022年9月30日，董事並不知悉有任何人士（董事除外）於股份及相關股份中擁有根據證券及期貨條例第XV部第2及3分部規定須知會本公司及聯交所的任何權益及淡倉，或須記錄於本公司根據證券及期貨條例第336條存置的登記冊的任何權益及淡倉。

購買、出售或贖回上市證券

於2022年9月28日至2022年10月11日（「購買期間」），我們從市場購買合共8,456,000股股份，其後於2022年11月10日註銷。我們認為股份當前成交價未能反映內在價值，且購回股份可彰顯本公司對業務長遠前景充滿信心，最終令本公司受益並為股東創造價值。


於購買期間，於聯交所購回之股份詳情如下：

購回日期	本公司購回 股份數目	每股股份價格		代價 港元
		最高 港元	最低 港元	
2022年9月28日	136,000	1.07	1.07	145,520
2022年9月30日	208,000	1.08	1.08	224,640
2022年10月3日	1,200,000	1.08	1.08	1,296,000
2022年10月5日	2,952,000	1.08	1.08	3,188,160
2022年10月6日	76,000	1.08	1.08	82,080
2022年10月7日	1,220,000	1.09	1.09	1,329,800
2022年10月10日	2,236,000	1.09	1.09	2,437,240
2022年10月11日	428,000	1.09	1.09	466,520
總計	8,456,000			9,169,960

除上文所披露者外，於截至2022年9月30日止六個月及直至本報告日期，本公司或其任何附屬公司概無購買、出售或贖回本公司任何上市證券。

購股權計劃

根據購股權計劃，董事會可全權酌情邀請本集團任何成員公司的任何董事或候任董事（包括獨立非執行董事）、本集團任何成員公司的任何執行董事、經理或在本集團任何成員公司擔任行政、管理、監督或類似職位的其他僱員（「僱員」）、任何候任僱員、任何全職或兼職僱員、或當時調入本集團任何成員公司從事全職或兼職工作的人士（「行政人員」）、本集團任何成員公司的顧問、業務或合營夥伴、特許經營商、承包商、代理或代表、或向本集團任何成員公司提供任何顧問、諮詢、專業或其他服務、或任何上述人士的緊密聯繫人（定義見GEM上市規則）（統稱為「合資格人士」，各為一名「合資格人士」）。



購股權計劃旨在鼓勵合資格人士於日後盡可能對本集團作出貢獻及／或獎勵彼等過往的貢獻、吸引及留聘對本集團屬重要及／或其貢獻對本集團的表現、增長或成就確屬或將會有所裨益的合資格人士或以其他方式與彼等維持長久關係；此外，就行政人員而言，使本集團能吸引及留聘具備經驗及能力的人士及／或獎勵彼等過往的貢獻。

購股權的行使價將按股份於緊接購股權授出日期前五個交易日在聯交所的平均收市價、股份於授出日期在聯交所的收市價或股份面值（以較高者為準）釐定。

購股權計劃將自2018年1月17日起一直生效，為期10年。

購股權計劃項下的購股權可於董事將釐定的期限內隨時行使，惟有關期限不得超過授出日期後10年。

未經股東事先批准，根據購股權計劃可予授出的購股權所涉及的股份總數，不得超過於上市日期已發行股份的10%。於任何12個月期間內，倘向僱員授出的購股權獲悉數行使將導致彼先前獲授的所有購股權及上述購股權所涉及的已發行及可予發行股份總數，超過建議向該名僱員授出有關購股權之時根據購股權計劃或任何其他購股權計劃可授出的所有購股權所涉及的已發行及可予發行股份數目的1%，則不得向任何一名合資格人士授出購股權。

每次根據購股權計劃向董事、本公司最高行政人員或主要股東或彼等各自的任何聯繫人授出購股權時，必須取得本公司獨立非執行董事（不包括身為購股權建議承授人的本公司獨立非執行董事）批准。倘向本公司主要股東或獨立非執行董事或彼等各自的任何聯繫人授出任何購股權會導致因截至授出日期（包括該日）止12個月期間內已授予及可能授予該人士的所有購股權（包括已行使、已註銷及尚未行使的購股權）獲行使而已發行及將予發行的證券：

- (a) 合共佔已發行股份逾0.1%；及
- (b) 根據每次授出日期股份的收市價計算總值逾5,000,000港元，上述增授購股權必須取得股東批准。

本公司須向股東寄發通函，其中載有GEM上市規則第23.04條規定的資料。有關合資格人士、其聯繫人及所有本公司核心關連人士須在該股東大會上放棄投票。在大會上就批准授出該等購股權進行的任何表決必須按股數投票表決方式進行。

根據購股權計劃授出的購股權必須於支付每份1.00港元後於載有授出購股權要約的函件內列明的期限內獲接納。

於本報告日期，根據購股權計劃將可授出合共40,000,000股股份，佔本公司已發行股本約10.6%。

於2022年9月30日，本公司根據購股權計劃擁有7,260,000份尚未行使購股權，佔本公司已發行股本約1.9%。於本報告日期，尚未行使購股權之詳情如下：

購股權類型	授出日期	行使期	行使價(港元)
2018年購股權	2018年6月29日	2019年6月29日至 2028年6月28日	0.92
	2018年6月29日	2020年6月29日至 2028年6月28日	0.92
	2018年6月29日	2021年6月29日至 2028年6月28日	0.92
2019年購股權	2019年8月9日	2020年8月9日至 2029年8月8日	0.85
	2019年8月9日	2021年8月9日至 2029年8月8日	0.85
	2019年8月9日	2022年8月9日至 2029年8月8日	0.85
2021年購股權	2021年12月16日	2022年12月16日至 2031年12月15日	0.90
	2021年12月16日	2023年12月16日至 2031年12月15日	0.90
	2021年12月16日	2024年12月16日至 2031年12月15日	0.90

下表披露本公司購股權於期內之變動情況：

合資格人士	購股權類型	授出日期	行使期	行使價(港元)	於2022年	類別之間的	期內已授出	期內已行使	期內已失效	於2022年	緊接購股權	
					4月1日					9月30日		收市價
					尚未行使	重新分類				尚未行使	行使日期前	
					購股權所涉及	購股權所涉及				購股權所涉及	股份的加權平均	
					之股份數目	之股份數目				之股份數目	收市價	
類別1：董事 劉先生	2021年購股權	2021年12月16日	2022年12月16日至	0.90	-	60,000	-	-	-	60,000	-	
			2031年12月15日									
			2023年12月16日至	0.90	-	60,000	-	-	-	60,000	-	
			2031年12月15日									
			2024年12月16日至	0.90	-	80,000	-	-	-	80,000	-	
			2031年12月15日									
余先生	2018年購股權	2018年6月29日	2019年6月29日至	0.92	-	105,000	-	-	-	105,000	-	
			2028年6月28日									
			2020年6月29日至	0.92	-	105,000	-	-	-	105,000	-	
				2028年6月28日								
				2021年6月29日至	0.92	-	140,000	-	-	-	140,000	-
				2028年6月28日								
	2019年購股權	2019年8月9日	2020年8月9日至	0.85	-	90,000	-	-	-	-	90,000	-
			2029年8月8日									
			2021年8月9日至	0.85	-	90,000	-	-	-	-	90,000	-
			2029年8月8日									
				2022年8月9日至	0.85	-	120,000	-	-	-	120,000	-
				2029年8月8日								
2021年購股權	2021年12月16日	2022年12月16日至	0.90	-	90,000	-	-	-	-	90,000	-	
		2031年12月15日										
		2023年12月16日至	0.90	-	90,000	-	-	-	-	90,000	-	
		2031年12月15日										
			2024年12月16日至	0.90	-	120,000	-	-	-	120,000	-	
			2031年12月15日									
董事總計					-	1,150,000	-	-	-	1,150,000		

合資格人士	購股權類型	授出日期	行使期	行使價 (港元)	於2022年 4月1日 前未行使 購股權所涉及 之股份數目	類別之間的 重新分類	期內已授出	期內已行使	期內已失效	於2022年 9月30日 前未行使 購股權所涉及 之股份數目	緊接購股權 行使日期前 股份的加權平均 收市價
類別2：僱員	2018年購股權	2018年6月29日	2019年6月29日至 2028年6月28日	0.92	660,000	(105,000)	-	-	-	555,000	-
			2020年6月29日至 2028年6月28日	0.92	660,000	(105,000)	-	-	-	555,000	-
			2021年6月29日至 2028年6月28日	0.92	880,000	(140,000)	-	-	-	740,000	-
	2019年購股權	2019年8月9日	2020年8月9日至 2029年8月8日	0.85	516,000	(90,000)	-	-	(15,000)	411,000	-
			2021年8月9日至 2029年8月8日	0.85	516,000	(90,000)	-	-	(15,000)	411,000	-
			2022年8月9日至 2029年8月8日	0.85	688,000	(120,000)	-	-	(20,000)	548,000	-
	2021年購股權	2021年12月16日	2022年12月16日至 2031年12月15日	0.90	1,107,000	(150,000)	-	-	(90,000)	867,000	-
			2023年12月16日至 2031年12月15日	0.90	1,107,000	(150,000)	-	-	(90,000)	867,000	-
			2024年12月16日至 2031年12月15日	0.90	1,476,000	(200,000)	-	-	(120,000)	1,156,000	-
僱員總計					7,610,000	(1,150,000)	-	-	(350,000)	6,110,000	
總計					7,610,000	-	-	-	(350,000)	7,260,000	

附註：購股權的歸屬期乃自授出日期起至行使期開始為止。

截至2022年9月30日止六個月，概無授出購股權。

截至2022年9月30日止六個月，購股權公平值約120,000港元已於本公司賬目攤銷。

企業管治

截至2022年9月30日止六個月，本公司已遵守GEM上市規則附錄十五所載企業管治守則載列的守則條文。

競爭權益

於2022年9月30日，董事或本公司主要股東或彼等各自的任何聯繫人（定義見GEM上市規則）概無從事任何與本集團業務構成或可能構成競爭的業務，亦無與本集團有任何其他利益衝突。

董事進行證券交易

本公司已採納有關董事進行證券交易的書面指引，其條款不較GEM上市規則第5.48至5.67條所載交易必守標準寬鬆。經本公司作出具體查詢後，全體董事已確認，彼等於截至2022年9月30日止六個月一直遵守交易必守標準。

審核委員會

本公司已遵照GEM上市規則的規定成立審核委員會（「**審核委員會**」），負責審閱及監察本集團的財務申報過程及內部控制程序。於本報告日期，審核委員會由王展望先生（審核委員會主席）、曾少春先生及陳婉婷女士組成，彼等均為獨立非執行董事。

審核委員會已於2022年11月11日舉行會議，以審閱本集團截至2022年9月30日止六個月的未經審核簡明綜合季度財務報表，並認為該等財務報表符合本集團適用的適用會計準則、法律及披露規定。



致謝

本人謹代表董事會藉此機會感謝全體員工及管理團隊於期內作出的貢獻。本人亦謹此向股東及投資者不間斷的支持表示衷心感謝。

承董事會命
主席兼執行董事
黃毅山

香港，2022年11月11日

於本報告日期，董事會成員包括：

執行董事：

黃毅山 (主席)

陳慧珍 (行政總裁)

余孟滔 (財務總監兼公司秘書)

獨立非執行董事：

陳婉婷

曾少春

王展望

簡明綜合財務報表的審閱報告

Deloitte.

德勤

致 嚙 • 高美集團有限公司董事會

(於開曼群島註冊成立之有限公司)

引言

吾等已審閱嚙 • 高美集團有限公司 (「貴公司」) 及其附屬公司 (統稱「貴集團」) 載列於第28至48頁的簡明綜合財務報表, 該等財務報表包括截至2022年9月30日的簡明綜合財務狀況表以及截至該日止六個月期間的相關簡明綜合損益及其他全面收益表、權益變動表及現金流量表, 以及若干附註解釋。香港聯合交易所有限公司GEM證券上市規則規定, 就中期財務資料編製的報告必須符合以上規則的有關條文以及香港會計師公會頒佈的香港會計準則第34號「中期財務報告」(「香港會計準則第34號」)。 貴公司董事須負責根據香港會計準則第34號編製及列報此等簡明綜合財務報表。吾等的責任是根據吾等的審閱對此等簡明綜合財務報表作出結論, 並按照協定之委聘條款僅向 閣下 (作為整體) 報告, 除此之外, 本報告不作其他用途。吾等不會就本報告的內容向任何其他人士負上或承擔任何責任。

審閱範圍

吾等已根據香港會計師公會頒佈的香港審閱工作準則第2410號「實體獨立核數師對中期財務資料的審閱」(「香港審閱工作準則第2410號」) 進行審閱。審閱此等簡明綜合財務報表包括主要向負責財務和會計事務的人員作出查詢, 及應用分析性和其他審閱程序。審閱的範圍遠較根據香港審計準則進行審核的範圍為小, 故不能令吾等保證吾等將知悉在審核中可能被發現的所有重大事項。因此, 吾等不會發表審核意見。



結論

按照吾等的審閱，吾等並無發現任何事項令吾等相信簡明綜合財務報表在各重大方面未有根據香港會計準則第34號編製。

德勤·關黃陳方會計師行

執業會計師

香港

2022年11月11日

簡明綜合損益及其他全面收益表

截至2022年9月30日止六個月

	附註	截至9月30日止三個月		截至9月30日止六個月	
		2022年 千港元 (未經審核)	2021年 千港元 (未經審核)	2022年 千港元 (未經審核)	2021年 千港元 (未經審核)
收益	3	185,351	170,184	335,486	315,172
其他收入		5,452	720	17,053	983
其他收益及虧損淨額		(155)	(874)	(141)	(860)
所使用原材料及耗材		(54,456)	(51,622)	(99,943)	(95,873)
員工成本		(55,415)	(48,217)	(104,416)	(87,772)
物業、廠房及設備折舊		(7,075)	(5,652)	(13,713)	(10,549)
使用權資產折舊		(23,828)	(23,026)	(44,560)	(43,434)
物業租金及相關開支		(10,902)	(8,874)	(20,196)	(16,298)
公用事業及清潔開支		(6,181)	(5,113)	(11,533)	(9,654)
其他開支		(10,982)	(8,192)	(18,083)	(16,222)
財務成本		(2,563)	(2,341)	(5,024)	(4,517)
除稅前溢利	4	19,246	16,993	34,930	30,976
所得稅開支	5	(2,697)	(2,974)	(2,838)	(5,964)
期內溢利		16,549	14,019	32,092	25,012
其他全面 (開支) 收益：					
隨後可重新分類至損益的項目：					
換算海外業務的匯兌差額		(761)	68	(1,680)	216
期內全面收入總額		15,788	14,087	30,412	25,228

簡明綜合損益及其他全面收益表 (續)

截至2022年9月30日止六個月

	附註	截至9月30日止三個月		截至9月30日止六個月	
		2022年 千港元 (未經審核)	2021年 千港元 (未經審核)	2022年 千港元 (未經審核)	2021年 千港元 (未經審核)
以下人士應佔期內溢利(虧損)：					
— 本公司擁有人		16,696	14,984	33,077	26,466
— 非控股權益		(147)	(965)	(985)	(1,454)
		16,549	14,019	32,092	25,012
以下人士應佔期內全面收入(開支)總額：					
— 本公司擁有人		16,239	15,025	32,069	26,596
— 非控股權益		(451)	(938)	(1,657)	(1,368)
		15,788	14,087	30,412	25,228
每股盈利					
— 基本	7	4.3	3.9	8.5	6.8
— 攤薄	7	4.3	3.9	8.5	6.8

簡明綜合財務狀況表

於2022年9月30日

	附註	於 2022年 9月30日 千港元 (未經審核)	於 2022年 3月31日 千港元 (經審核)
非流動資產			
物業、廠房及設備	8	87,006	82,077
使用權資產	8	324,253	295,000
於一間合營企業的權益		–	–
於一間聯營公司的權益		–	–
商譽		3,051	3,051
無形資產		878	992
按公平值計入損益的金融資產	14	1,756	1,728
租金及公用事業按金		41,682	38,600
預付款項及其他按金		1,703	1,014
給予一間聯營公司的貸款		–	–
應收一間合營企業款項		–	–
遞延稅項資產		2,129	1,041
		462,458	423,503
流動資產			
存貨		1,448	1,157
貿易及其他應收款項、預付款項及按金	9	27,036	15,525
應收董事款項		–	994
應收一名股東款項		80	78
應收一間聯營公司款項		75	79
可收回稅項		–	172
銀行結餘及現金		117,362	64,505
		146,001	82,510

簡明綜合財務狀況表 (續)

於2022年9月30日

	附註	於 2022年 9月30日 千港元 (未經審核)	於 2022年 3月31日 千港元 (經審核)
流動負債			
貿易及其他應付款項	10	65,542	29,250
合約負債		2,922	1,092
租賃負債		94,084	83,334
應付稅項		9,661	5,769
修復工程成本撥備		1,414	679
		173,623	120,124
流動負債淨值		(27,622)	(37,614)
資產總值減流動負債		434,836	385,889
非流動負債			
租賃負債		241,961	221,520
修復工程成本撥備		12,615	8,430
長期服務金撥備		349	349
遞延稅項負債		204	411
遞延收入		798	239
		255,927	230,949
資產淨值		178,909	154,940
資本及儲備			
股本	11	38,693	38,693
股份溢價及儲備		134,567	108,941
本公司擁有人應佔權益		173,260	147,634
非控股權益		5,649	7,306
權益總額		178,909	154,940

簡明綜合權益變動表

截至2022年9月30日止六個月

本公司擁有人應佔											
	股本 千港元	股份溢價 千港元	特別儲備 千港元	其他儲備 千港元	購股權儲備 千港元	資本			小計 千港元	非控股權益 千港元	總計 千港元
						購回儲備 千港元	換算儲備 千港元	保留溢利 千港元			
於2021年4月1日 (經審核)	38,693	13,946	(300)	313	695	2,027	532	95,773	151,679	6,444	158,123
期內溢利 (虧損)	-	-	-	-	-	-	-	26,466	26,466	(1,454)	25,012
期內其他全面收入	-	-	-	-	-	-	130	-	130	86	216
期內全面收入 (開支) 總額	-	-	-	-	-	-	130	26,466	26,596	(1,368)	25,228
確認以權益結算以股份為基礎的付款	-	-	-	-	52	-	-	-	52	-	52
已確認為分派的股息 (附註6)	-	-	-	-	-	-	-	(15,477)	(15,477)	-	(15,477)
於2021年9月30日 (未經審核)	38,693	13,946	(300)	313	747	2,027	662	106,762	162,850	5,076	167,926

本公司擁有人應佔												
	股本 千港元	股份溢價 千港元	特別儲備 千港元	其他儲備 千港元	購股權儲備 千港元	資本贖回儲備 千港元	庫存		保留溢利 千港元	小計 千港元	非控股權益 千港元	總計 千港元
							股份儲備 千港元 (附註)	換算儲備 千港元				
於2022年4月1日 (經審核)	38,693	13,946	(300)	313	741	2,027	-	927	91,287	147,634	7,306	154,940
期內溢利 (虧損)	-	-	-	-	-	-	-	-	33,077	33,077	(985)	32,092
期內其他全面開支	-	-	-	-	-	-	-	(1,008)	-	(1,008)	(672)	(1,680)
期內全面 (開支) 收入總額	-	-	-	-	-	-	-	(1,008)	33,077	32,069	(1,657)	30,412
確認以權益結算以股份為基礎的付款	-	-	-	-	120	-	-	-	-	120	-	120
購股權失效	-	-	-	-	(12)	-	-	-	12	-	-	-
購回股份	-	-	-	-	-	-	(372)	-	-	(372)	-	(372)
已確認為分派的股息 (附註6)	-	-	-	-	-	-	-	-	(6,191)	(6,191)	-	(6,191)
於2022年9月30日 (未經審核)	38,693	13,946	(300)	313	849	2,027	(372)	(81)	118,185	173,260	5,649	178,909

附註： 庫存股份儲備指於截至2022年9月30日止六個月購回但尚未註銷的股份，所有庫存股份隨後於2022年11月已獲註銷。

於截至2022年9月30日止六個月，本公司通過香港聯合交易所有限公司（「聯交所」）以每股1.07港元至1.08港元的價格購回共計344,000股股份，總代價約372,000港元，包括交易成本約1,000港元。

於2022年10月，本公司通過聯交所以每股1.08港元至1.09港元的價格進一步購回共計8,112,000股股份，總代價約8,834,000港元，包括交易成本約35,000港元。所有購回股份隨後於2022年11月獲註銷。

簡明綜合現金流量表

截至2022年9月30日止六個月

	截至9月30日止六個月	
	2022年 千港元 (未經審核)	2021年 千港元 (未經審核)
經營活動所得現金淨額：		
除稅前溢利	34,930	30,976
經調整：		
無形資產攤銷	114	114
物業、廠房及設備折舊	13,713	10,549
使用權資產折舊	44,560	43,434
按公平值計入損益的金融資產公平值變動收益	(28)	(28)
財務成本	5,024	4,517
提前終止租賃的收益	-	(148)
無形資產的減值虧損	-	94
銀行存款利息收入	(9)	(8)
租賃按金利息收入	(385)	(355)
出售物業、廠房及設備的虧損	74	942
以股份為基礎的付款開支	120	52
營運資金變動前的經營現金流量	98,113	90,139
貿易及其他應付款項增加	32,700	17,552
貿易及其他應收款項、預付款項及其他按金以及租金及 公用事業按金增加	(11,044)	(3,180)
其他經營活動	1,248	(1,310)
	121,017	103,201

簡明綜合現金流量表 (續)

截至2022年9月30日止六個月

	截至9月30日止六個月	
	2022年 千港元 (未經審核)	2021年 千港元 (未經審核)
投資活動所用現金淨額：		
購買物業、廠房及設備	(16,078)	(28,065)
租賃按金付款	(4,725)	(2,925)
退回租賃按金	515	811
向一間聯營公司墊款	-	(456)
來自一間聯營公司的還款	4	454
來自董事的還款	994	-
向一名股東墊款	(2)	(7)
收取有關收購無形資產的政府補貼	559	239
收購物業、廠房及設備已付按金	(703)	(717)
已收利息	9	8
	(19,427)	(30,658)
融資活動所用現金淨額：		
償還銀行借貸	-	(654)
銀行借貸已付利息	-	(6)
租賃負債已付利息	(5,024)	(4,511)
償還租賃負債	(36,360)	(34,597)
股份回購付款及股份回購應佔的交易成本	(372)	-
已付股息	(6,191)	(15,477)
	(47,947)	(55,245)
現金及現金等價物增加淨額	53,643	17,298
期初現金及現金等價物	64,505	81,296
匯率變動的影響	(786)	150
期末現金及現金等價物，即銀行結餘及現金	117,362	98,744



簡明綜合財務報表附註

截至2022年9月30日止六個月

1. 編製基準

嚙·高美集團有限公司（「**本公司**」）（以下連同其附屬公司統稱「**本集團**」）根據開曼群島法例第22章（1961年第3號法例，經綜合及修訂）在開曼群島註冊成立為獲豁免有限公司及進行登記，且本公司股份自2018年1月17日起於聯交所GEM上市。

簡明綜合財務報表以港元（「**港元**」）呈列，其亦為本公司的功能貨幣。

簡明綜合財務報表乃根據由香港會計師公會（「**香港會計師公會**」）所頒佈之香港會計準則第34號「中期財務報告」（「**香港會計準則第34號**」）以及聯交所GEM證券上市規則第18章的適用披露規定編製。

於編製簡明綜合財務報表時，鑒於本集團於2022年9月30日的流動負債超逾其流動資產27,622,000港元，本公司董事已仔細考慮本集團的未來流動資金。本公司董事認為，本集團將就其未來經營現金流量擁有充足可供動用資金。此外，計及金額為30,500,000港元之尚未動用的可用銀行融資，本公司董事深信，本集團將能夠履行於可見將來到期的財務責任。因此，簡明綜合財務報表乃按持續經營基準編製。

2. 主要會計政策

簡明綜合財務報表乃按歷史成本基準編製，惟按公平值計量的若干金融工具（如適用）除外。

除因應用香港財務報告準則（「香港財務報告準則」）的修訂而引致的其他會計政策外，截至2022年9月30日止六個月的簡明綜合財務報表所用的會計政策及計算方法與本集團截至2022年3月31日止年度的年度財務報表所呈列者相同。

應用經修訂香港財務報告準則

於本中期期間，本集團首次應用下列由香港會計師公會頒佈並於2022年4月1日開始的年度期間強制生效的經修訂香港財務報告準則，以編製本集團的簡明綜合財務報表：

香港財務報告準則第3號的修訂	概念框架的引用
香港會計準則第16號的修訂	物業、廠房及設備—達致擬定用途前的所得款項
香港會計準則第37號的修訂	繁重合約—履行合約的成本
香港財務報告準則的修訂	香港財務報告準則2018年至2020年的年度改進

於本中期期間應用上述經修訂香港財務報告準則對本集團於本期間及過往期間的財務狀況及表現及／或此等簡明綜合財務報表所載的披露並無重大影響。

3. 收益及分部資料

收益指餐廳營運於截至2022年及2021年9月30日止期間扣除折扣後的已收及應收款項。

截至2022年及2021年9月30日止期間，本集團的主要業務活動為於香港及中華人民共和國（「中國」）經營餐廳，供應多種類型料理。

本集團按料理類型劃分的外界客戶收益如下：

	截至9月30日止三個月		截至9月30日止六個月	
	2022年 千港元 (未經審核)	2021年 千港元 (未經審核)	2022年 千港元 (未經審核)	2021年 千港元 (未經審核)
越式／東南亞式	11,578	11,693	18,790	23,218
日式	92,104	91,919	172,125	165,709
西式	21,117	24,277	38,658	47,198
中式	59,838	40,826	104,973	75,911
甜品	-	-	-	1,142
小食亭	-	555	-	1,080
其他	714	914	940	914
	185,351	170,184	335,486	315,172

為進行資源分配及表現評估而向主要經營決策者（「主要經營決策者」）黃毅山先生（「黃先生」）及陳慧珍女士（「陳女士」）（統稱為「控股股東」）呈報的資料集中於本集團按經營位置劃分的經營業績。主要經營決策者釐定本集團僅有兩個可呈報分部，涵蓋於香港及中國供應各類料理的所有餐廳，每間餐廳均被主要經營決策者視為獨立的經營分部。

3. 收益及分部資料 (續)

分部收益及業績

以下為按可呈報分部劃分的本集團收益及業績分析：

	截至2022年9月30日止三個月			截至2021年9月30日止三個月		
	香港 千港元 (未經審核)	中國 千港元 (未經審核)	總計 千港元 (未經審核)	香港 千港元 (未經審核)	中國 千港元 (未經審核)	總計 千港元 (未經審核)
對外銷售收益	174,512	10,839	185,351	162,768	7,416	170,184
分部溢利 (虧損)	21,173	1,323	22,496	21,964	(2,066)	19,898
未分配其他收益及 虧損淨額			14			14
未分配開支			(3,264)			(2,919)
除稅前溢利			19,246			16,993
	截至2022年9月30日止六個月			截至2021年9月30日止六個月		
	香港 千港元 (未經審核)	中國 千港元 (未經審核)	總計 千港元 (未經審核)	香港 千港元 (未經審核)	中國 千港元 (未經審核)	總計 千港元 (未經審核)
對外銷售收益	323,710	11,776	335,486	302,386	12,786	315,172
分部溢利 (虧損)	43,621	(2,466)	41,155	40,559	(3,623)	36,936
未分配其他收益及 虧損淨額			28			28
未分配開支			(6,253)			(5,988)
除稅前溢利			34,930			30,976



3. 收益及分部資料 (續)

分部收益及業績 (續)

分部溢利 (虧損) 指不包括未分配其他收益及虧損淨額 (即按公平值計入損益 (「按公平值計入損益」) 的金融資產公平值變動收益) 以及未計及分配集中管理成本的可呈報分部賺取的溢利 (產生的虧損)。此為向主要經營決策者呈報的措施, 以便進行資源分配及表現評估。

主要經營決策者根據各分部的經營業績作出決定。概無呈列分部資產及分部負債分析, 乃由於主要經營決策者並無就資源分配及表現評估定期審閱有關資料, 故僅呈列分部收益及分部業績。

本集團的顧客群多元化且並無個別顧客貢獻超過相關期間本集團收益的10%。

4. 除稅前溢利

	截至9月30日止三個月		截至9月30日止六個月	
	2022年 千港元 (未經審核)	2021年 千港元 (未經審核)	2022年 千港元 (未經審核)	2021年 千港元 (未經審核)
經扣除 (計入) 以下各項後 達致的除稅前溢利：				
以股份為基礎的付款開支 (計入員工成本)	59	15	120	52
無形資產攤銷 (計入其他開支)	57	57	114	114
新冠病毒疫情相關租金減免 (計入使用權資產折舊) (附註8)	-	(189)	(2,557)	(793)
按公平值計入損益的金融資產 公平值變動收益 (計入其他 收益及虧損淨額)	(14)	(14)	(28)	(28)
提前終止租賃的收益 (計入其 他收益及虧損淨額)	-	(148)	-	(148)
政府補貼 (計入其他收入) (附註)	(5,040)	-	(15,955)	-
無形資產的減值虧損 (計入其 他收益及虧損淨額)	-	94	-	94
出售物業、廠房及設備的 虧損 (計入其他收益及 虧損淨額)	74	942	74	942

4. 除稅前溢利 (續)

附註：

於截至2022年9月30日止六個月：

- 本集團確認政府補貼14,255,000港元，與香港政府提供的保就業計劃有關；及
- 本集團確認政府補貼1,700,000港元，與從食物環境衞生署在防疫抗疫基金下設有的持牌食物業界別資助計劃收取的一次性資助有關。

於截至2021年9月30日止六個月，並無收取該等政府補貼。

5. 所得稅開支

	截至9月30日止三個月		截至9月30日止六個月	
	2022年 千港元 (未經審核)	2021年 千港元 (未經審核)	2022年 千港元 (未經審核)	2021年 千港元 (未經審核)
稅項支出(抵免)				
包括香港利得稅：				
一即期稅項	1,759	2,724	4,133	6,226
遞延稅項	938	250	(1,295)	(262)
	2,697	2,974	2,838	5,964

6. 股息

	截至9月30日止六個月	
	2022年 千港元 (未經審核)	2021年 千港元 (未經審核)
本公司普通股股東期內獲派並確認為分派之股息：		
2022年末期—每股1.6港仙 (2021年：2021年末期—4港仙)	6,191	15,477

於本中期期末後，本公司董事已宣佈將向於2022年11月29日（星期二）名列本公司股東名冊的本公司股東派付中期股息每股4.8港仙，合計18,167,000港元。

7. 每股盈利

本公司擁有人應佔每股基本及攤薄盈利乃基於以下數據計算：

	截至9月30日止三個月		截至9月30日止六個月	
	2022年 千港元 (未經審核)	2021年 千港元 (未經審核)	2022年 千港元 (未經審核)	2021年 千港元 (未經審核)
盈利				
用於計算每股基本及攤薄盈利 之盈利—本公司擁有人應佔 期內溢利	16,696	14,984	33,077	26,466

7. 每股盈利 (續)

	截至9月30日止三個月		截至9月30日止六個月	
	2022年 千股 (未經審核)	2021年 千股 (未經審核)	2022年 千股 (未經審核)	2021年 千股 (未經審核)
股份數目				
用於計算每股基本盈利的普通股加權平均數 (附註)	386,925	386,932	386,929	386,932
具攤薄效應之潛在普通股之影響：				
購股權	409	900	512	984
用於計算每股攤薄盈利的普通股加權平均數	387,334	387,832	387,441	387,916

附註：截至2022年9月30日止六個月，用於計算每股基本盈利的普通股加權平均數已就於2022年9月在市場上購回及其後於2022年11月註銷的本公司普通股的影响進行調整。

8. 物業、廠房及設備以及使用權資產變動

- (a) 截至2022年9月30日止六個月，本集團收購物業、廠房及設備19,848,000港元 (截至2021年9月30日止六個月：31,974,000港元) 及撤銷賬面值為74,000港元之物業、廠房及設備 (截至2021年9月30日止六個月：942,000港元)。

8. 物業、廠房及設備以及使用權資產變動(續)

- (b) 於截至2022年及2021年9月30日止六個月，本集團為其餐廳訂立若干新租賃協議及租賃修訂，其租期介乎1至6年。本集團須支付每月固定付款及基於11%至15%的月銷售額計算的額外可變付款以及於租期內固定的最低月租賃付款(以較高者為準)。於租賃開始或修訂時，本集團確認使用權資產78,728,000港元(截至2021年9月30日止六個月：78,369,000港元)及租賃負債72,775,000港元(截至2021年9月30日止六個月：76,242,000港元)。

於截至2022年9月30日止六個月，若干餐廳的出租人向本集團提供由新冠病毒疫情直接產生的租金減免，減少一至兩個月(截至2021年9月30日止六個月：一至兩個月)內介乎8%至50%(截至2021年9月30日止六個月：10%至45%)的租金。

由新冠病毒疫情直接產生的全部租金減免符合香港財務報告準則第16.46B條之所有條件，以及本集團應用可行權宜方法不評估該等變動是否構成租賃修訂。於截至2022年9月30日止六個月，由於出租人寬免或豁免有關租賃導致租賃付款變動的影響2,557,000港元(截至2021年9月30日止六個月：793,000港元)確認為負可變租賃付款。

9. 貿易及其他應收款項、預付款項及按金

餐飲銷售所得收益一般以現金或信用卡結算。本集團就通過食品配送服務代理進行的餐飲銷售所產生的貿易應收款項授出30天信貸期。

於2022年9月30日及2022年3月31日，本集團的貿易應收款項包括就客戶以信用卡結算付款應收金融機構的款項(其結算期一般為自交易日期起計兩天內)及應收食品配送服務代理或其他支付渠道的款項(其結算期為自發票日期起計30天內)。

於2022年9月30日的所有貿易應收款項3,865,000港元(2022年3月31日：1,772,000港元)於各報告期末的賬齡均為30天內，並未確認減值虧損。所有貿易應收款項於報告期末後並無逾期及結算。於2022年9月30日及2022年3月31日，概無貿易應收款項已逾期但未減值。

10. 貿易及其他應付款項

	於 2022年 9月30日 千港元 (未經審核)	於 2022年 3月31日 千港元 (經審核)
貿易應付款項 —賬齡為30天內 (基於發票日期)	17,197	5,974

供貨商就購買貨品授予的信貸期為0至30天。貿易債權人並無收取任何利息。

11. 股本

	股份數目	金額 千港元
每股0.1港元的普通股		
法定：		
於2021年4月1日 (經審核)、2021年9月30日 (未經審核)、2022年3月31日 (經審核) 及 2022年9月30日 (未經審核)	1,000,000,000	100,000
已發行及繳足：		
於2021年4月1日 (經審核)、2021年9月30日 (未經審核)、2022年3月31日 (經審核) 及 2022年9月30日 (未經審核)	386,932,000	38,693

12. 資本承擔

	於 2022年 9月30日 千港元 (未經審核)	於 2022年 3月31日 千港元 (經審核)
已訂約但未計提撥備：		
—收購物業、廠房及設備	7,799	84
—收購無形資產	1,250	1,250
	9,049	1,334

13. 關聯方交易

除簡明綜合財務狀況表所披露與關聯方的結餘詳情及簡明綜合財務報表其他部分所披露的其他詳情外，本集團期內亦與關聯方訂立下列交易：

關聯方名稱	交易性質	截至9月30日止六個月	
		2022年 千港元 (未經審核)	2021年 千港元 (未經審核)
控股股東	有關短期租賃的付款 (附註)	82	82
滙思有限公司*	管理費用收入	60	60

* 該關聯方為本集團聯繫人。

附註： 於截至2022年及2021年9月30日止六個月，本集團已就租賃停車場訂立為期一年的短期租賃協議。

13. 關聯方交易 (續)

主要管理層人員的薪酬

期內高級管理層人員的薪酬 (包括執行董事的薪酬) 如下：

	截至9月30日止六個月	
	2022年 千港元 (未經審核)	2021年 千港元 (未經審核)
短期福利	3,958	3,796
離職後福利	72	72
	4,030	3,868

14. 金融工具之公平值計量

公平值計量及估值流程

於估計資產之公平值時，本集團會盡可能使用可得的市場可觀察數據。就第三級項下存在重大不可觀察輸入數據的工具而言，本集團實施貼現現金流量以獲得金融資產之現值。本集團管理層每半年向本公司董事匯報估值結果，解釋資產公平值波動的原因。

下表闡述有關釐定此金融資產公平值 (尤其是所用之估值技術及輸入數據) 以及按公平值計量輸入數據之可觀察程度所劃分之公平值計量之公平值等級水平 (第一至第三級) 之資料。

- 第一級公平值計量基於相同資產或負債於活躍市場之報價 (未經調整)；
- 第二級公平值計量基於第一級所載報價以外之可觀察資產或負債輸入數據，或屬直接 (即價格) 或間接 (即自價格衍生)；及
- 第三級公平值計量由包括並非以可觀察市場數據為基礎之資產或負債輸入數據 (不可觀察輸入數據) 之估值技術得出。

14. 金融工具之公平值計量 (續)

本集團以經常性基準按公平值計量的金融資產的公平值計量

金融資產	於下列日期的公平值		公平值等級	估值技術及主要輸入數據
	2022年	2022年		
	9月30日	3月31日		
	千港元 (未經審核)	千港元 (經審核)		
按公平值計入損益 的金融資產	1,756	1,728	第三級	經參考對方提供的經調整現金價值，該經調整現金價值指按經參考預期回報率4.4% (2022年3月31日：4.4%)的淨收益率調整的保單所支付的溢價

附註：重大不可觀察輸入數據為預期回報率且假設其他輸入數據保持不變，如預期回報率上升，則保單之公平值增加，反之亦然。本公司董事認為，根據歷史記錄，保單之預期回報率之變動並不重大，故並未編製敏感度分析。

於該等期間，第一級、第二級及第三級之間並無轉移。

按第三級公平值計量的金融資產對賬

	千港元
於2021年4月1日 (經審核)	1,673
損益內收益淨額	28
於2021年9月30日 (未經審核)	1,701
於2022年4月1日 (經審核)	1,728
損益內收益淨額	28
於2022年9月30日 (未經審核)	1,756

本公司董事認為於簡明綜合財務報表按攤銷成本入賬的金融資產及金融負債的賬面價值與其公平值相若。