



照現生態
ZHAOXIAN SHENGTAI

Zhao Xian Business Ecology International Holdings Limited
照現生態國際控股有限公司

(前稱安悅國際控股有限公司)
(於開曼群島註冊成立的有限公司)
(股份代號：8245)



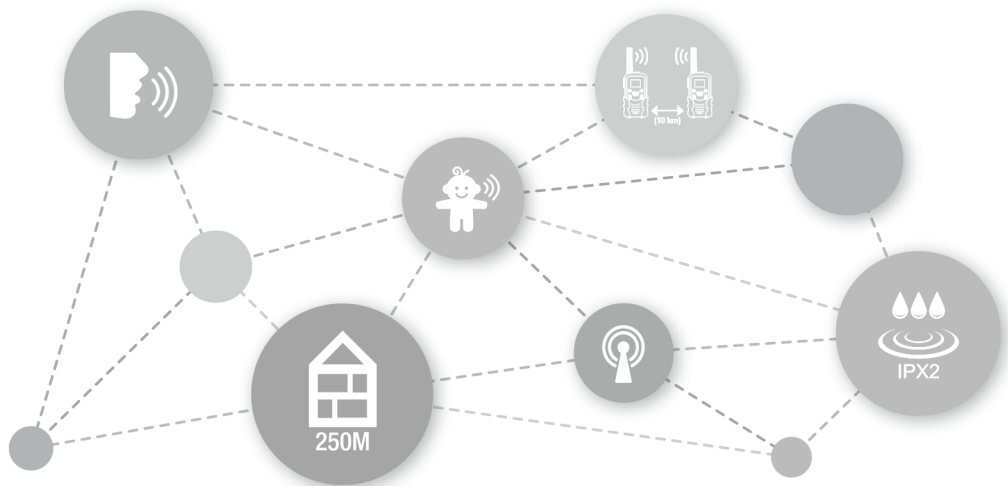
香港聯合交易所有限公司(「聯交所」)GEM的特色

GEM的定位，乃為中小型公司提供一個上市的市場，此等公司相比起其他在聯交所上市的公司帶有較高投資風險。有意投資的人士應了解投資於該等公司的潛在風險，並應經過審慎周詳的考慮後方作出投資決定。

由於GEM上市公司普遍為中小型公司，在GEM買賣的證券可能會較於聯交所主板買賣之證券承受較大的市場波動風險，同時無法保證在GEM買賣的證券會有高流通量的市場。


香港交易及結算所有限公司及聯交所對本報告的內容概不負責，對其準確性或完整性亦不發表任何聲明，並明確表示概不就因本報告全部或任何部分內容而產生或因倚賴該等內容而引致的任何損失承擔任何責任。

本報告的資料乃遵照聯交所GEM證券上市規則(「**GEM上市規則**」)而刊載，旨在提供有關照現生態國際控股有限公司(「**本公司**」，連同其附屬公司統稱「**本集團**」)的資料；本公司的董事(「**董事**」)願就本報告的資料共同及個別地承擔全部責任。各董事在作出一切合理查詢後確認，就其所知及所信，本報告所載資料在各重要方面均準確完備，沒有誤導或欺詐成分，且並無遺漏任何事項足以令致本報告或其所載任何陳述產生誤導。



目錄

公司資料	3
財務摘要	5
管理層討論及分析	6
其他資料	11
未經審核簡明合併財務報表	17
未經審核簡明合併財務資料附註	20



公司資料

董事

執行董事：
歐陽耀忠先生(於2022年5月3日獲委任，並於2022年9月30日辭任)
楊成偉先生
朱秀芝女士(於2022年6月21日由獨立非執行董事調任為執行董事)
王明君女士(於2022年9月2日獲委任)

獨立非執行董事：
蔡本立先生(於2022年4月21日獲委任)
盛煒先生(於2022年5月16日獲委任)
葉善嵐女士(於2022年9月2日獲委任)
陳劭民先生(於2022年9月2日退休)

審核委員會
蔡本立先生(主席)
盛煒先生
葉善嵐女士

薪酬委員會
盛煒先生(主席)
蔡本立先生
葉善嵐女士

提名委員會
蔡本立先生(主席)
盛煒先生
葉善嵐女士

公司秘書
盧卓飛先生(於2022年4月1日獲委任)

合規主任
楊成偉先生

授權代表
盧卓飛先生(於2022年4月1日獲委任)

註冊辦事處
Cricket Square
Hutchins Drive
P.O. Box 2681
Grand Cayman
KY1-1111 Cayman Islands



香港主要營業地點

香港
灣仔
軒尼詩道200號地下

開曼群島股份過戶登記總處

Conyers Trust Company (Cayman) Limited
Cricket Square
Hutchins Drive
P.O. Box 2681
Grand Cayman
KY1-1111 Cayman Islands

香港股份過戶登記分處

寶德隆證券登記有限公司
香港北角
電氣道148號
21樓2103B室

主要往來銀行

香港上海滙豐銀行有限公司
香港
皇后大道中1號

核數師

范陳會計師行有限公司
香港北角
渣華道191號
嘉華國際中心
10字樓1007-1012室

股份代號

8245

公司網站

www.zhaoxian-int.com

財務摘要

- 截至2022年12月31日止九個月的本公司收益約為68,200,000港元，較截至2021年12月31日止九個月的約88,100,000港元大幅減少約22.6%。
- 截至2022年12月31日止九個月的本公司擁有人應佔溢利約為2,300,000港元，而截至2021年12月31日止九個月則虧損約為34,000,000港元。
- 截至2022年12月31日止九個月的每股基本和攤薄虧損(盈利)約為0.34港仙(截至2021年12月31日止九個月：(5.68)港仙)。
- 董事會不建議派付截至2022年12月31日止九個月的任何股息(截至2021年12月31日止九個月：無)。

本公司董事會（「**董事會**」）欣然呈列本集團截至2022年12月31日止九個月的未經審核簡明合併業績，連同2021年同期的未經審核比較數字。

業務回顧

本集團是一家於2001年成立的雙向無線對講機產品設計及製造商。我們的收益主要來自按原設計製造基準設計、製造及銷售雙向無線對講機和嬰兒監視器產品。

本集團的收益由截至2021年12月31日止九個月約88,100,000港元減少至截至2022年12月31日止九個月約68,200,000港元，減幅約為22.6%。該減幅主要由於COVID-19帶來的負面影響所致。

本集團雙向無線對講機的收入由截至2021年12月31日止九個月約65,800,000港元減少約51.3%至截至2022年12月31日止九個月約32,000,000港元。該減幅主要由於COVID-19帶來的負面影響所致。

本集團嬰兒監視器的收入由截至2021年12月31日止九個月約600,000港元減少約82.5%至截至2022年12月31日止九個月約100,000港元，主要由於COVID-19帶來的負面影響所致。

截至2022年12月31日止九個月，本集團自服務業務獲得約1,500,000港元（截至2021年12月31日止九個月：無）。此主要由於提供與供應鏈SAAS系統及區塊鏈相關的維護服務。

本集團其他產品的收益由截至2021年12月31日止九個月約21,700,000港元增加約59.1%至截至2022年12月31日止九個月約34,500,000港元，主要由於需求增加及我們其他產品的採購訂單數目增加所致。

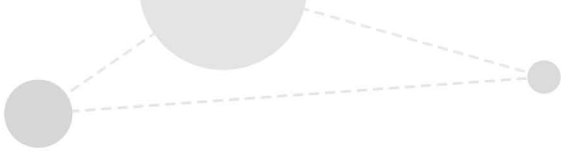
本公司將繼續分散收益來源，並透過擴大產品種類及探求與現有及潛在客戶的業務機會，以擴充客戶群。

下表載列截至2022年12月31日止九個月期間本集團按產品／服務類型劃分的收益明細：

	未經審核					
	截至12月31日止九個月					
	2022年		2021年		增加(減少)	
	千港元	%	千港元	%	千港元	%
雙向無線對講機	32,034	47	65,778	74.7	(33,744)	51.3
嬰兒監視器	103	0.2	587	0.7	(484)	(82.5)
服務業務	1,523	2.2	—	—	1,523	100.0
其他產品	34,506	50.6	21,691	24.6	12,815	59.1
總計	68,166	100.0	88,056	100.0	(19,890)	22.6

前景

我們的業務目標為增強產品組合、強化我們的信息管理系統及加強市場推廣，以實現現有業務增長。我們將繼續尋求機會使收益來源多樣化、尋找新產品，並運用我們發展經年的銷售渠道及網絡，分銷相關產品。



來年，本集團將繼續努力研發新產品系列及物色新客戶和銷售渠道。我們亦將繼續外判部份生產及營運活動，以降低固定成本及提高承擔固定成本的靈活性。我們將繼續努力研發新型號產品，並讓收益來源更多元化，預期可為本集團營業額帶來增長潛力及為本公司股東（「股東」）帶來回報。本集團亦會引入新產品類別及／或運用我們的研發能力，為客戶提供設計工程服務，致力提升業務收益及盈利能力。本集團將不時物色並考慮潛在投資商機。

COVID-19造成的經濟低迷及中美貿易戰的影響，為本集團的經營環境帶來額外的不明朗因素，並可能影響本集團的經營及財務狀況。本集團將繼續留意COVID-19及貿易戰的發展，並評估其對本集團財務狀況、現金流量及經營業績的影響。本集團以積極樂觀的態度，積極應對其對本集團業績可能產生的影響。

財務回顧

銷售成本及毛利

本集團的銷售成本大部分由原材料成本、產品成本、直接勞工成本及外判費用組成。銷售成本由截至2021年12月31日止九個月的87,300,000港元減少約33.7%至截至2022年12月31日止九個月約57,900,000港元。毛利率由截至2021年12月31日止九個月約0.8%增加至截至2022年12月31日止九個月約15.1%。毛利增加的理由是收益增加的比例大於固定間接費用（尤其是員工成本）所致。

銷售及分銷開支

銷售及分銷開支由截至2021年12月31日止九個月約1,100,000港元減少至截至2022年12月31日止九個月約200,000港元，主要因為產生的運輸開支及發證成本較2021年同期減少所致。

行政開支

行政開支由截至2021年12月31日止九個月約33,500,000港元減少至截至2022年12月31日止九個月約9,300,000港元，主要因為研發費用及員工成本減少所致。

本公司擁有人應佔溢利

截至2022年12月31日止九個月的本公司擁有人應佔溢利約為2,300,000港元，而截至2021年12月31日止九個月則為虧損約34,000,000港元。轉虧為盈主要是因為成功實施成本控制措施。

股息

董事會不建議派付截至2022年12月31日止九個月的股息(截至2021年12月31日止九個月：無)。

所持有重大投資、重大附屬公司收購及出售事項，以及重大投資或資本資產的未來計劃

於2022年6月24日，本公司的直接全資附屬公司訂立買賣協議，向賣方(「賣方」，即王明君及富鏘國際有限公司，均為本集團的獨立第三方)收購富鏘海外有限公司(「富鏘海外」)的100%股權(「收購事項」)，代價為15,000,000港元，已由本公司於完成時向賣方發行代價股份償付。富鏘海外為一家於2014年在香港註冊成立的有限公司，主要從事OEM、ODM及OBM塑膠產品的生產及銷售，專長3D項目、幼兒及兒童產品。截至2022年12月31日止九個月期間，本集團於2022年6月24日取得富鏘海外的控制權。

更多詳情載於本公司日期為2022年6月2日、2022年6月14日及2022年6月24日的公告。

於本報告日期，本集團現時並無任何其他重大投資及資本資產的計劃。



集資活動

根據一般授權配售新股份

於2022年6月20日，本公司與配售代理訂立配售協議。根據配售協議，配售代理同意為及代表本公司按每股配售股份0.230港元之價格盡力向不少於六名獨立承配人配售最多6,000,000股新股份。

配售事項已於2022年7月8日完成，6,000,000股新股份已按配售價發行予不少於六名承配人。

更多詳情載於本公司日期為2022年6月20日及2022年7月8日的公告。

於2022年12月31日，配售所得款項淨額用於下列用途：

	已分配的 實際所得 款項淨額 百萬港元	截至2022年 12月31日止 已使用金額 百萬港元	於2022年 12月31日 之結餘 百萬港元
一般營運資金	1.35	1.35	—

其他資料

董事及最高行政人員於本公司股份、相關股份及債權證中的權益及淡倉

於本報告日期，董事及本公司最高行政人員於本公司及其相聯法團(定義見證券及期貨條例第XV部)的股份、相關股份及債權證中擁有根據證券及期貨條例第XV部第7及8分部須知會本公司及聯交所的權益及淡倉(包括彼等根據證券及期貨條例有關條文被當作或視作擁有的權益及淡倉)；或根據證券及期貨條例第352條須列入該條例所指由本公司存置之登記冊的權益及淡倉；或根據GEM上市規則第5.46至5.67條須知會本公司及聯交所的權益及淡倉如下：

於本公司相聯法團股份中的好倉

董事姓名	相聯法團 名稱	身份／性質	於相聯法團	
			持有的股份 數目	於相聯法團 的持股百分比
王明君女士	富鏘國際 有限公司	實益權益	1	100%

除上文所披露者外，於2022年12月31日，本公司董事或最高行政人員或彼等的聯繫人概無於本公司或任何相聯法團(定義見證券及期貨條例第XV部)的任何股份、相關股份或債權證中擁有(i)根據證券及期貨條例第XV部第7及8分部須知會本公司及聯交所的任何權益及淡倉(包括根據證券及期貨條例的有關條文彼等各自被視作或視為擁有的權益或淡倉)；或(ii)根據證券及期貨條例第352條須記錄於該條例所指登記冊內的權益及淡倉；或(iii)根據GEM上市規則第5.46至5.67條須知會本公司及聯交所的權益及淡倉。本集團於截至2022年12月31日止九個月並無發行債務證券。

主要股東及其他人士於本公司股份、相關股份及債權證中的權益及淡倉
 於2022年12月31日，就董事所知，以下股東於本公司的股份或相關股份中擁有或被視為擁有記錄於根據證券及期貨條例第336條須存置的登記冊內的權益或淡倉：

於本公司股份中的好倉

名稱／姓名	身份	擁有權益或持有的股份數目	權益百分比
富鏘國際有限公司 (「富鏘國際」)(附註1)	實益擁有人	95,590,909	13.45%
王明君女士(「王女士」) (附註1)	實益擁有人及受控法團 權益	113,636,364	15.82%
Solution Smart Holdings Limited(「Solution Smart」)(附註2)	實益擁有人	112,589,600	18.81%
鍾偉深先生(「鍾先生」) (附註2)	受控法團權益	112,589,600	18.81%
SMK Investment Company Limited (「SMK」)(附註3)	實益擁有人	90,997,600	15.20%
Kor Sing Mung Michael 先生(附註3)	受控法團權益	90,997,600	15.20%

附註：

1. 王女士為富鏘國際的唯一實益股東。因此，根據證券及期貨條例，王女士被視為於富鏘國際擁有的股份中擁有權益。此外，王女士直接持有17,045,455股本公司股份。
2. 鍾偉深先生為Solution Smart的唯一實益股東。因此，根據證券及期貨條例，鍾先生被視為於Solution Smart持有的112,589,600股本公司股份中擁有權益。
3. Kor Sing Mung Michael先生為SMK的唯一實益股東。因此，根據證券及期貨條例，Kor Sing Mung Michael先生被視為於SMK持有的90,997,600股本公司股份中擁有權益。
4. 上述全部權益均指好倉。

除上文所披露者外，董事概不知悉任何其他人士於2022年12月31日於本公司的股份或相關股份(包括於購股權中的權益(如有))中擁有記錄於根據證券及期貨條例第336條須存置的登記冊的權益或淡倉。

董事於合約的權益

除本報告附註11所載「關聯方交易」所披露的交易外，董事概無於本集團就其業務所訂立且在截至2022年12月31日止九個月期間存續的重大合約中直接或間接擁有重大權益。

董事於競爭業務的權益

截至2022年12月31日止九個月，董事並無獲悉本公司董事、管理層以及彼等各自之聯繫人(定義見GEM上市規則)的任何業務或權益會或可能會與本集團業務構成競爭，以及任何該等人士與本集團產生或可能產生的任何其他利益衝突。

企業管治

為保障股東的利益，本公司致力確保高標準的企業管治，並投入大量精力維持高水平的商業道德標準及企業管治常規。本公司於截至2022年12月31日止九個月期間一直遵守GEM上市規則附錄十五所載的企業管治守則(「**企業管治守則**」)。於截至2022年12月31日止九個月，本公司已採用企業管治守則中的原則並遵循其中的適用守則條文。

本公司於截至2022年12月31日止九個月一直全面遵守企業管治守則所載所有守則條文。



董事進行證券交易

本集團已採納GEM上市規則第5.46至5.67條(「**標準守則**」)，作為有關董事進行證券交易的操守守則，其條款不遜於交易必守標準。

經向全體董事作出具體查詢後，本公司全體董事確認於截至2022年12月31日止九個月已遵守董事進行證券交易的交易必守標準及操守守則。

購買、出售或贖回本公司上市證券

於截至2022年12月31日止九個月期間，本公司或其任何附屬公司概無購買、出售或贖回本公司任何上市證券。

購股權計劃

本公司的購股權計劃(「**該計劃**」)乃根據本公司股東於2015年9月16日通過的決議案採納，主要目的為吸引、挽留及激勵有才能的參與者為本集團的未來發展及擴展作出貢獻。該計劃的合資格參與者包括本公司或其任何附屬公司的任何僱員、任何執行、非執行董事(包括獨立非執行董事)、顧問及諮詢人。

該計劃將於由其獲採納之日起計10年內維持有效，其後不得再授出購股權，但該計劃的條文在所有其他方面將仍全面有效，而於該計劃有效期內授出的購股權仍可根據其發行條款繼續行使。該計劃的主要條款概要載於本公司日期為2015年9月18日的招股章程附錄四「購股權計劃」一段。

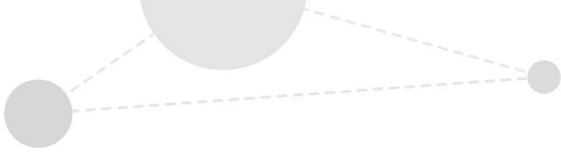
於2022年11月24日，本公司根據於2015年9月16日採納的購股權計劃，向本公司四名僱員授出合共3,200,000份購股權，以認購本公司合共48,000,000股每股0.01港元的新普通股。詳情載於本公司日期為2022年11月24日、2022年11月25日及2022年12月13日的公告。

於截至2022年12月31日止九個月期間根據購股權計劃授予選定僱員的購股權變動詳情如下：

承授人	購股權有效期	購股權的數目				於2022年 12月31日 尚未行使
		於2022年 4月1日 尚未行使	期內授出	期內歸屬	期內失效	

於2022年11月24日授出

僱員	2022年11月24日至 2025年11月23日	—	3,200,000	—	—	3,200,000
----	-----------------------------	---	-----------	---	---	-----------



審核委員會

本公司現時的審核委員會(「**審核委員會**」)由三名獨立非執行董事組成，主席為蔡本立先生，而另外兩名成員為盛煒先生及葉善嵐女士。

本集團截至2022年12月31日止九個月的未經審核第三季度財務業績已由審核委員會審閱。

報告期後事項

自2022年12月31日起直至本報告日期，概無任何重大事項。

承董事會命
照現生態國際控股有限公司
執行董事
朱秀芝

香港，2023年2月14日

未經審核簡明合併財務報表

簡明合併損益及其他全面收益表

截至2022年12月31日止三個月及九個月

董事會欣然宣佈本集團截至2022年12月31日止九個月未經審核合併業績連同2021年同期的比較數字如下，上述業績及數字已由審核委員會審閱及批准：

	附註	截至12月31日止三個月		截至12月31日止九個月	
		2022年 千港元 (未經審核)	2021年 千港元 (未經審核)	2022年 千港元 (未經審核)	2021年 千港元 (未經審核)
收益	3	9,549	33,500	68,166	88,056
銷售成本		(7,716)	(34,339)	(57,881)	(87,336)
毛利(毛損)		1,833	(839)	10,285	720
其他收入	4	19	332	1,248	777
其他(虧損)收益	5	(221)	(423)	685	(587)
銷售及分銷開支		(7)	(269)	(151)	(1,063)
行政開支		(1,891)	(7,787)	(9,289)	(33,452)
融資成本	6	(87)	(138)	(278)	(376)
除所得稅前(虧損)溢利	7	(354)	(9,124)	2,500	(33,981)
所得稅開支	8	(159)	—	(159)	—
期內(虧損)溢利		(513)	(9,124)	2,341	(33,981)
其他全面收益(開支)					
隨後可重新分類至損益 的項目：					
換算海外業務產生的匯兌 差額		2,961	(87)	3,922	434
期內全面收益(開支)總額		2,448	(9,211)	6,263	(33,547)

簡明合併損益及其他全面收益表

截至2022年12月31日止三個月及九個月

	截至12月31日止三個月		截至12月31日止九個月		
	附註	2022年 千港元 (未經審核)	2021年 千港元 (未經審核)	2022年 千港元 (未經審核)	2021年 千港元 (未經審核)
以下人士應佔期內(虧損)溢利：					
本公司擁有人		(513)	(9,124)	2,341	(33,981)
非控股權益		—	—	—	—
		(513)	(9,124)	2,341	(33,981)
以下人士應佔期內全面收益					
(開支)總額：					
本公司擁有人		(2,448)	(9,211)	6,263	(33,547)
非控股權益		—	—	—	—
		(2,448)	(9,211)	6,263	(33,547)
每股盈利(虧損)(港仙)					
基本及攤薄	9	(0.71)	(1.52)	0.34	(5.68)

簡明合併權益變動表

截至2022年12月31日止九個月

	本公司擁有人應佔								
	股本 千港元	股份溢價 千港元	資本儲備 千港元	中國 法定儲備 千港元	匯兌儲備 千港元	累積虧損 千港元	合計 千港元	非控股權益 千港元	權益總額 千港元
於2022年4月1日結餘(經審核)	7,481	93,897	1,465	2,670	4,373	(138,000)	(28,114)	63	(28,051)
期內溢利	-	-	-	-	-	2,341	2,341	-	2,341
其他全面收益									
換算海外業務產生的匯兌差額	-	-	-	-	3,922	-	3,922	-	3,922
全面收益總額	-	-	-	-	3,922	2,341	6,263	-	6,263
收購附屬公司	1,420	13,580	-	-	-	-	15,000	-	15,000
配售	76	1,305	-	-	-	-	1,381	-	1,381
購股權	-	-	11	-	-	-	11	-	11
於2022年12月31日結餘 (未經審核)	8,977	108,782	1,476	2,670	8,295	(135,659)	(5,459)	63	(5,936)
於2021年4月1日結餘(經審核)	7,481	93,897	1,465	2,670	3,034	(77,553)	30,994	63	31,057
期內虧損	-	-	-	-	-	(33,981)	(33,981)	-	(33,981)
其他全面收益									
換算海外業務產生的匯兌差額	-	-	-	-	434	-	434	-	434
全面收益(開支)總額	-	-	-	-	434	(33,981)	(33,547)	-	(33,547)
於2021年12月31日結餘 (未經審核)	7,481	93,897	1,465	2,670	3,468	(111,534)	(2,553)	63	(2,490)

未經審核簡明合併財務資料附註

1 一般資料

本公司於2014年6月30日在開曼群島根據開曼群島法律第22章公司法(1961年第3號法律，經綜合及修訂)註冊成立為獲豁免有限公司。其註冊辦事處地址為Cricket Square, Hutchins Drive, P.O. Box 2681, Grand Cayman, KY1-1111, Cayman Islands，主要營業地點為香港灣仔軒尼詩道200號地下。

本公司為一家投資控股公司。本集團主要從事雙向無線對講機、嬰兒監視器、其他通訊設備設計、貿易及製造以及上述產品的服務業務。

本公司於2015年9月30日在GEM上市。

除非另有說明，否則本未經審核簡明合併財務資料乃以千港元(「**千港元**」)呈列。

2 編製基準及主要會計政策

截至2022年12月31日止九個月的未經審核簡明合併第三季度財務資料乃按照香港會計師公會頒佈的香港財務報告準則(「**香港財務報告準則**」)及GEM證券上市規則(「**GEM上市規則**」)的適用披露規定編製。

編製本集團截至2022年12月31日止九個月的未經審核簡明合併財務報表時採用的會計政策及計算方法與截至2022年3月31日止年度的經審核合併財務報表所採用者一致，並應與截至2022年3月31日止年度的合併年度財務報表一併使用。

截至2022年12月31日止九個月的未經審核簡明合併財務報表未經本公司獨立核數師審核，惟已由本公司審核委員會審閱。

編製本集團截至2022年12月31日止九個月的未經審核簡明合併財務報表的方式符合香港財務報告準則有關使用若干關鍵會計估計的規定。香港財務報告準則亦要求管理層於應用本集團會計政策的過程中作出判斷。

3 分部資料

各個期間確認的收益總額如下：

	截至12月31日止三個月		截至12月31日止九個月	
	2022年 千港元 (未經審核)	2021年 千港元 (未經審核)	2022年 千港元 (未經審核)	2021年 千港元 (未經審核)
貨品銷售額	8,026	33,500	66,643	88,056
服務銷售額	1,523	—	1,523	—
	9,549	33,500	68,166	88,056

來自外部人士的收益產生自多名外部客戶，而向管理層呈報的收益按與簡明合併收益表一致的方式計量。

本集團主要從事雙向無線對講機、嬰兒監視器、其他通訊設備設計、貿易及製造以及上述產品的服務業務。

執行董事被視為主要經營決策者。執行董事已根據作出策略決定時審閱的報告確定經營分部。

管理層從產品角度考慮業務，基於屬經常性質而於日常業務過程中產生的毛利評估雙向無線對講機、嬰兒監視器、其他通訊設備及服務業務的表現。

3 分部資料(續)

截至2022年12月31日及2021年12月31日止九個月向執行董事提供的可呈報分部的分部資料如下：

	雙向無線 對講機 千港元 (未經審核)	嬰兒 監視器 千港元 (未經審核)	服務業務 千港元 (未經審核)	其他產品 (附註(i)) 千港元 (未經審核)	總計 千港元 (未經審核)
截至2022年12月31日止九個月					
分部收益總額(來自外部客戶)	32,034	103	1,523	34,506	68,166
期內分部業績	7,049	78	480	2,678	10,285
其他分部項目：					
物業、廠房及設備折舊	—	14	—	—	14
截至2021年12月31日止九個月					
分部收益總額(來自外部客戶)	65,778	587	—	21,691	88,056
期內分部業績	555	6	—	159	720
其他分部項目：					
物業、廠房及設備折舊	1	1	—	1	3

附註(i)：其他產品包括電晶管、集成電路、塑膠外殼、循環充電式電池充電器、超聲波清洗機、感應式應急手電筒、LCD顯示模組及耳機、皮帶夾、充電器和電源適配器等配件。

3 分部資料(續)

分部業績總額與各個期間的虧損的對賬如下：

	截至12月31日止三個月		截至12月31日止九個月	
	2022年 千港元 (未經審核)	2021年 千港元 (未經審核)	2022年 千港元 (未經審核)	2021年 千港元 (未經審核)
分部業績	1,833	(839)	10,285	720
其他收入	19	332	1,248	777
其他虧損	(221)	(423)	685	(587)
銷售、分銷及行政開支	(1,898)	(8,056)	(9,440)	(34,515)
融資成本	(87)	(138)	(278)	(376)
除所得稅前(虧損)溢利	(354)	(9,124)	2,500	(33,981)

根據付運目的地按地區劃分的收益分析載列如下：

	截至12月31日止三個月		截至12月31日止九個月	
	2022年 千港元 (未經審核)	2021年 千港元 (未經審核)	2022年 千港元 (未經審核)	2021年 千港元 (未經審核)
歐洲(附註1)	—	3,169	—	7,055
亞洲(附註2)	9,549	30,331	68,166	81,001
	9,549	33,500	68,166	88,056

3 分部資料(續)

附註1：歐洲涵蓋但不限於法國、意大利及比利時，惟不包括英國、德國及荷蘭。

附註2：亞洲涵蓋但不限於中國、香港及台灣。

收益乃按付運目的地劃分。

4 其他收入

	截至12月31日止三個月		截至12月31日止九個月	
	2022年 千港元 (未經審核)	2021年 千港元 (未經審核)	2022年 千港元 (未經審核)	2021年 千港元 (未經審核)
銀行利息收入	—	28	13	117
出售非流動資產的收益	—	37	46	132
銷售廢料	10	12	21	28
其他	9	255	1,168	500
	19	332	1,248	777

5 其他(虧損)收益

	截至12月31日止三個月		截至12月31日止九個月	
	2022年 千港元 (未經審核)	2021年 千港元 (未經審核)	2022年 千港元 (未經審核)	2021年 千港元 (未經審核)
匯兌虧損淨額	(221)	(423)	685	(587)

6 融資成本

	截至12月31日止三個月		截至12月31日止九個月	
	2022年 千港元 (未經審核)	2021年 千港元 (未經審核)	2022年 千港元 (未經審核)	2021年 千港元 (未經審核)
下列項目的利息：				
— 銀行及其他借貸	86	130	270	348
— 租賃負債	1	8	8	28
	87	138	278	376

7 除所得稅前(虧損)溢利

	截至12月31日止三個月		截至12月31日止九個月	
	2022年 千港元 (未經審核)	2021年 千港元 (未經審核)	2022年 千港元 (未經審核)	2021年 千港元 (未經審核)
已確認為開支的存貨成本	6,832	23,453	52,038	60,435
僱員福利開支	1,091	12,183	5,592	26,765
外判費	453	—	782	6,158
折舊				
— 物業、廠房及設備	12	2	14	3
— 使用權資產	—	47	—	141
與短期租賃及租賃期為 初始應用香港財務報告準則 第16號當日起計12個月內的 其他租賃有關的開支	541	408	1,348	1,641

8 所得稅開支

根據中國企業所得稅法(「**企業所得稅法**」)及企業所得稅法實施條例，中國附屬公司於截至2022年12月31日止九個月的稅率均為25%。

自簡明合併損益及其他全面收益表扣除的所得稅開支金額指：

	截至12月31日止三個月		截至12月31日止九個月	
	2022年 千港元 (未經審核)	2021年 千港元 (未經審核)	2022年 千港元 (未經審核)	2021年 千港元 (未經審核)
即期稅項：				
中國企業所得稅	159	—	159	—

9 每股(虧損)盈利

(a) 基本

每股基本(虧損)盈利乃根據本公司股權持有人應佔期內(虧損)溢利除以有關期間的已發行普通股加權平均數計算。

	截至12月31日止三個月		截至12月31日止九個月	
	2022年 千港元 (未經審核)	2021年 千港元 (未經審核)	2022年 千港元 (未經審核)	2021年 千港元 (未經審核)
本公司擁有人應佔(虧損)溢利(千港元)	(513)	(9,124)	2,341	(33,981)
已發行普通股加權數 (千股)(附註)	718,136	598,500	681,053	598,500
每股基本(虧損)盈利 (每股港仙)	(0.71)	(1.52)	0.34	(5.68)

(b) 攤薄

截至2022年12月31日止九個月期間的每股基本及攤薄盈利相同，乃因為購股權的行使價將導致對截至2022年12月31日止九個月期間的每股盈利產生反攤薄效應，故並不預期本公司尚未行使的購股權將獲行使。

10 股息

董事不建議派付截至2022年12月31日止九個月的任何股息(截至2021年12月31日止九個月：無)。

11 關聯方交易

就本未經審核簡明合併財務報表而言，倘一方有能力直接或間接於本集團作出財務及經營決策時發揮重大影響力，則有關各方即被視為與本集團有關。關聯方可能為個人（即主要管理層成員、主要股東及／或彼等的近親）或其他實體，包括受本集團屬個人的關聯方重大影響的實體。受共同控制的各方亦被視為有關聯。

下文為本集團與其關聯方於截至2022年12月31日及2021年12月31日止三個月及九個月在日常業務過程中進行的重大交易概要。

與關聯方的交易

	截至12月31日止三個月		截至12月31日止九個月	
	2022年 千港元 (未經審核)	2021年 千港元 (未經審核)	2022年 千港元 (未經審核)	2021年 千港元 (未經審核)
一家關連公司收取的租金開支	—	670	391	1,862

附註：

收取的租金開支乃支付予新興縣安泰電子有限公司。本公司前董事兼前主席談永基先生（「談先生」）於相關方中擁有直接權益。於辭任本公司董事及主席後，談先生仍擔任若干附屬公司的董事及本集團的主要管理人員之一。

12 報告期後事項

於2022年12月31日之後及直至本報告日期止，本公司或本集團並無進行重大期後事項。