

Be Partners together
with one vision for our common interest

目錄

| | |
|----------|----|
| 企業概況 | 02 |
| 財務摘要 | 04 |
| 財務報表 | 06 |
| 主席報告書 | 20 |
| 管理層討論與分析 | 28 |
| 企業管理 | 30 |
| 全球業務駐點 | 36 |

印刷線路板

本集團印刷線路板業務的旗艦公司Elec & Eltek International Company Limited自一九九四年起在新加坡證券交易所上市，至今已在世界各地設有十八間辦事處，及在東南亞經營十三間生產廠房。

本集團於量產具備微導孔、精密線路及多達二十四層之印刷線路板產品方面累積豐富經驗，年產量約達三千萬平方呎，專門供應高密度雙層及多層印刷線路板，並緊隨科技發展日新月異的步伐，生產微導孔及底板印刷線路板。本集團客戶來自世界各地不同行業，當中包括通訊／網絡業兼備流動電子產品、電腦及周邊設備行業、汽車行業以及其他種類電子產品的市場領導者。

本集團的理念是成為具領導地位的印刷線路板製造商，以競爭性價格及優質服務大量製造及供應高科技優質印刷線路板。

液晶體顯示屏

依利安達電德有限公司設計及生產高品質液晶體顯示屏產品，包括各類顯示模式(TN、HTN、STN及FSTN)，以及採用不同集成電路組件(COG、COB及TAB)的液晶體顯示屏模塊。本集團設於中國廣州之廠房聘有約1,000名資深員工及年產達一百五十萬平方呎液晶玻璃顯示屏以供外銷之用。

本集團的全球銷售代表及分銷商網絡覆蓋美國、英國、法國、德國、新加坡、馬來西亞、泰國、日本及韓國等地。本集團的跨國原設備製造公司客戶來自不同行業，包括輔助教學工具、醫療儀器、鐘錶、電訊、汽車、多媒體及電器等。

本集團的液晶體顯示屏業務致力透過堅持優質產品及服務水準，務求令客戶倍感稱心滿意。

磁電產品

依利安達磁電產品有限公司已成功在業內穩佔供應商重要席位，專門供應優質磁電相關產品。本集團遍佈全球的工程隊伍設計及製造多元化的產品，例如磁電元件、磁電集成連接器、直流轉換器及電子模塊。產品廣泛用於電腦、網絡、電訊、工業、汽車及消費電子的應用方面。

磁電產品業務已建立一個完善的銷售及市場推廣網絡，為本集團遍佈全球的客戶提供服務，此乃本集團的一項成功要素。除銷售代表及分銷商外，本集團在美國、加拿大、歐洲、新加坡、台灣、香港及中國等地亦設有直銷支援辦事處。

為履行本集團竭誠為客戶提供最高價值之理念，磁電產品業務致力與本集團之高科技業務夥伴合作開發尖端技術，嚴格控制產品質素，遵守國際工業標準，提供準時付運，以及供應最具價格競爭力的產品。

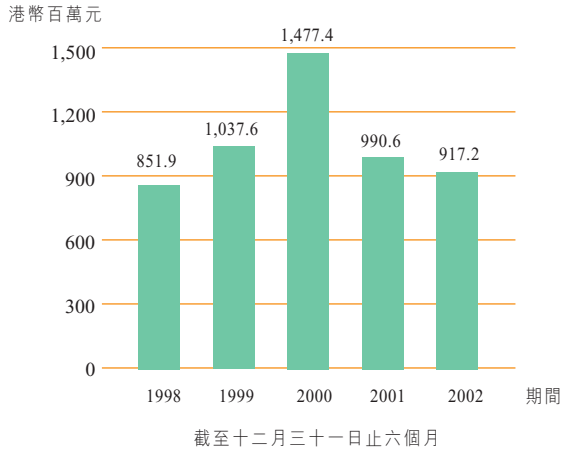
資訊科技

本集團以Elec & Eltek Technology Investment Limited為資訊科技業務的旗艦，將其業務範籌擴展至資訊科技行業。

本集團的資訊科技業務將協助本集團內部進行業務運作及技術架構轉型，實現電子商貿及協同商務系統運作。此外，本集團資訊科技業務設於香港之總部，以及在北京開辦的地區辦事處均聘有資深幹練的資訊科技精英專才，為香港及國內地區客戶提供一應俱全的服務，包括實現電子商貿的完整綜合解決方案，客戶關係管理(CRM)、企業資源規劃(ERP)及供應鏈管理(SCM)的資訊科技應用系統，以至提供資訊科技策略諮詢、重新策劃業務運作流程及專業服務等。

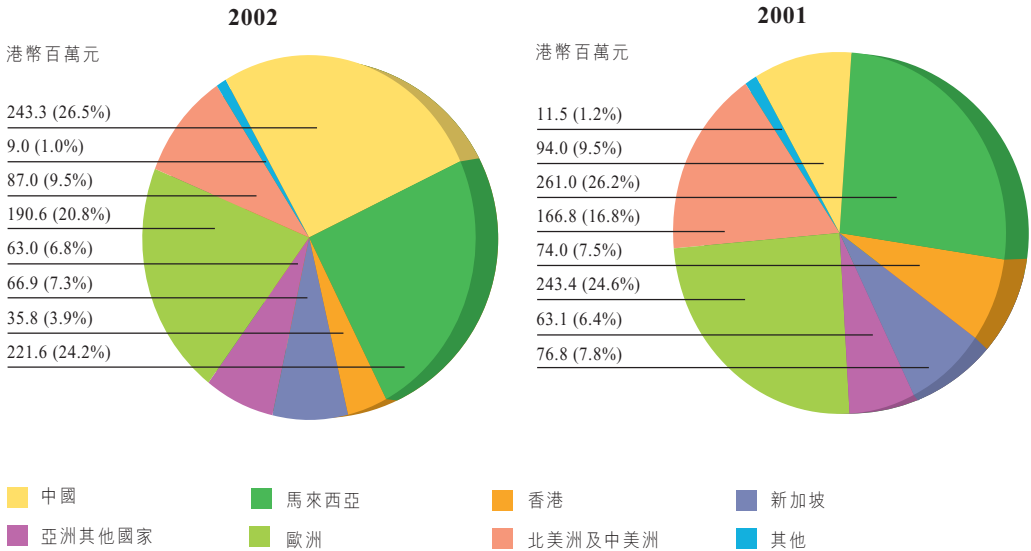
印刷線路板業務

營業額



按付運地點劃分之營業額

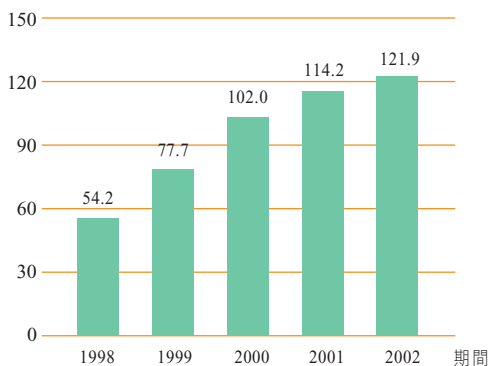
截至十二月三十一日止六個月



液晶顯示屏業務

營業額

港幣百萬元

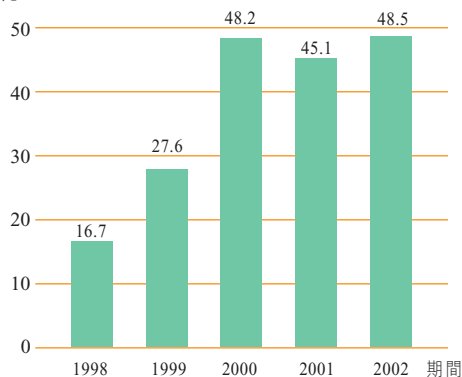


截至十二月三十一日止六個月

磁電產品業務

營業額

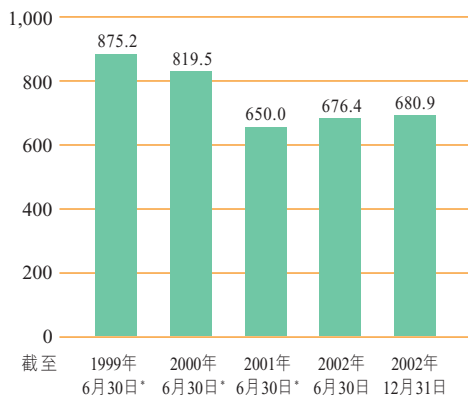
港幣百萬元



截至十二月三十一日止六個月

股東權益

港幣百萬元



*重列

財務報表

簡明綜合損益表

| | | 截至十二月三十一日止 六個月 | |
|-------------|----|-------------------------|-------------------------|
| | | 二零零二年 (未經審核) 港幣千元 | 二零零一年 (未經審核) 港幣千元 |
| | 附註 | | |
| 營業額 | 2 | 1,087,871 | 1,149,969 |
| 銷售成本 | | (847,493) | (914,740) |
| 毛利 | | 240,378 | 235,229 |
| 其他收入 | | 374 | 3,125 |
| 銷售及分銷成本 | | (37,308) | (30,778) |
| 行政開支 | | (99,068) | (98,606) |
| 其他經營開支 | | (9,060) | (17,923) |
| 經營業務溢利 | | 95,316 | 91,047 |
| 財務費用 | | (11,203) | (16,061) |
| 佔共同控制實體虧損 | | (254) | (431) |
| 除稅前溢利 | 3 | 83,859 | 74,555 |
| 稅項 | 4 | (5,018) | (6,188) |
| 未計少數股東權益前溢利 | | 78,841 | 68,367 |
| 少數股東權益 | | (46,617) | (51,995) |
| 股東應佔經常性業務純利 | | 32,224 | 16,372 |
| 股息 | 5 | | |
| 中期股息 | | 17,627 | 11,751 |
| | | (港仙) | (港仙) |
| 每股盈利 | 6 | | |
| 基本 | | 2.74 | 1.39 |
| 攤薄 | | 2.74 | 1.39 |

簡明綜合資產負債表

| | 附註 | 二零零二年 十二月 三十一日 (未經審核) 港幣千元 | 二零零二年 六月 三十日 (經審核) 港幣千元 |
|-----------------|----|--|-------------------------------------|
| 非流動資產 | | | |
| 固定資產 | 7 | 1,682,001 | 1,729,675 |
| 無形資產 | | 4,333 | 1,968 |
| 共同控制實體權益 | | 9,342 | 9,651 |
| | | 1,695,676 | 1,741,294 |
| 流動資產 | | | |
| 存貨 | | 217,020 | 242,380 |
| 應收貿易賬項及票據 | 8 | 612,812 | 582,994 |
| 預付款項、按金及其他應收賬項 | | 107,619 | 95,584 |
| 現金及現金等價物 | 9 | 162,348 | 133,529 |
| | | 1,099,799 | 1,054,487 |
| 流動負債 | | | |
| 應付貿易賬項及票據 | 10 | 362,175 | 316,898 |
| 應付稅項 | | 8,008 | 14,480 |
| 其他應付賬項及應計費用 | | 125,574 | 126,421 |
| 信託收據及出口借貸 | | 7,209 | 4,199 |
| 計息銀行貸款及其他借貸 | | 309,480 | 247,461 |
| | | 812,446 | 709,459 |
| 流動資產淨值 | | 287,353 | 345,028 |
| 總資產減流動負債 | | 1,983,029 | 2,086,322 |
| 非流動負債 | | | |
| 計息銀行貸款 | | 345,235 | 431,332 |
| 遞延稅項 | | 12,073 | 12,498 |
| | | 357,308 | 443,830 |
| 少數股東權益 | | 944,804 | 966,103 |
| | | 680,917 | 676,389 |
| 股本及儲備 | | | |
| 已發行股本 | | 117,506 | 117,506 |
| 儲備 | | 465,294 | 460,767 |
| 實繳盈餘 | | 80,490 | 80,490 |
| 股息儲備 | | 17,627 | 17,626 |
| | | 680,917 | 676,389 |

財務報表

權益變動報表

| | 截至十二月三十一日止六個月 | | | | | | | | |
|--|---------------|--------|--------|----------|------------|-------------|----------|----------|----------|
| | 股本 | 股本溢價 | 實繳盈餘 | 換算儲備 | 資本 贖回儲備 | 法定及 其他儲備 | 保留溢利 | 股息儲備 | 總額 |
| | 港幣千元 | 港幣千元 | 港幣千元 | 港幣千元 | 港幣千元 | 港幣千元 | 港幣千元 | 港幣千元 | 港幣千元 |
| 於二零零二年七月一日 | 117,506 | 36,444 | 80,490 | (58,394) | 26,178 | 8,562 | 447,977 | 17,626 | 676,389 |
| 外幣折算差額 | - | - | - | (10,186) | - | - | - | - | (10,186) |
| 於損益表未被確認的收益及虧損淨額 於下列事項後撥回的換算儲備： | - | - | - | (10,186) | - | - | - | - | (10,186) |
| 視作出售於附屬公司權益 | - | - | - | 24 | - | - | - | - | 24 |
| 視作出售於附屬公司權益後撥回商譽 股東應佔純利 | - | - | - | - | - | - | 92 | - | 92 |
| 派付上年度末期股息 | - | - | - | - | - | - | - | (17,626) | (17,626) |
| 中期股息 | - | - | - | - | - | - | (17,627) | 17,627 | - |
| 於二零零二年十二月三十一日 | 117,506 | 36,444 | 80,490 | (68,556) | 26,178 | 8,562 | 462,666 | 17,627 | 680,917 |
| 於二零零一年七月一日 | 117,506 | 36,444 | 80,490 | (70,796) | 26,178 | 8,562 | 428,122 | 23,501 | 650,007 |
| 外幣折算差額 | - | - | - | (869) | - | - | - | - | (869) |
| 於損益表未被確認的收益及虧損淨額 視作出售於附屬公司權益後撥回商譽 股東應佔純利 | - | - | - | (869) | - | - | - | - | (869) |
| 派付上年度末期股息 | - | - | - | - | - | - | 1,598 | - | 1,598 |
| 中期股息 | - | - | - | - | - | - | 16,372 | - | 16,372 |
| 派付上年度末期股息 | - | - | - | - | - | - | - | (23,501) | (23,501) |
| 中期股息 | - | - | - | - | - | - | (11,751) | 11,751 | - |
| 於二零零一年十二月三十一日 | 117,506 | 36,444 | 80,490 | (71,665) | 26,178 | 8,562 | 434,341 | 11,751 | 643,607 |

簡明綜合現金流量表

| | 截至十二月三十一日止 六個月 | |
|--------------------|-------------------------------|-------------------------|
| | 附註 二零零二年 (未經審核) 港幣千元 | 二零零一年 (未經審核) 港幣千元 |
| 經營業務之現金流入淨額 | 287,298 | 203,302 |
| 投資業務之現金流出淨額 | (62,608) | (110,208) |
| 融資之現金流入／(流出)淨額 | (233,324) | (21,109) |
| 現金及現金等價物之增加／(減少)淨額 | (8,634) | 71,985 |
| 期初之現金及現金等價物 | 104,968 | 146,307 |
| 外幣匯率變動影響淨額 | (1,190) | 184 |
| 結算日之現金及現金等價物 | 95,144 | 218,476 |
| 現金及現金等價物之結餘分析 | | |
| 現金及銀行結存 | 9 | 233,685 |
| 銀行透支 | | (15,209) |
| | 95,144 | 218,476 |

簡明綜合財務報表附註

1. 重大會計政策

(a) 編製基準

本集團之未經審核簡明綜合中期財務報表乃按照香港聯合交易所有限公司證券上市規則（「上市規則」）附錄十六之適當披露規定及香港會計師公會頒佈之《會計實務準則》第25號「中期財務報告」而編製。

(b) 採納新及經修訂會計實務準則

編製簡明綜合中期財務報表所使用之會計政策與編製基準與本集團截至二零零二年六月三十日止年度經審核財務報表所使用者相同，惟以下在編製本期簡明綜合財務報表而首次採納之新／經修訂會計實務準則除外：

| | | |
|-----------------|---|-----------|
| 會計實務準則第1號（經修訂） | : | 「財務報表之呈列」 |
| 會計實務準則第11號（經修訂） | : | 「外幣換算」 |
| 會計實務準則第15號（經修訂） | : | 「現金流量表」 |
| 會計實務準則第25號（經修訂） | : | 「中期財務報告」 |
| 會計實務準則第34號 | : | 「僱員福利」 |

此等會計實務準則訂定有關新會計量度基準及披露之應用。以下概述採納此等會計實務準則對本集團會計政策及對簡明綜合中期財務報表之披露數額之主要影響：

會計實務準則第1號（經修訂）訂明財務報表之呈列基準及列明其內容結構及最低規定之指引。此項會計實務準則修訂之主要影響是須於中期財務報告中呈列綜合權益變動報表，取代以往規定的綜合已確認損益表。

會計實務準則第11號（經修訂）說明財務報表內外幣交易換算之基準。是項會計實務準則修訂之主要影響是海外附屬公司之損益表乃按期內之加權平均匯率換算，以往則按於結算日之適用匯率換算。

1. 重大會計政策(續)

會計實務準則第15號(經修訂)訂明現金流量表之呈列形式。是項會計實務準則修訂之主要影響是現金流量現按三個標題呈列：經營業務之現金流量、投資活動之現金流量及融資活動之現金流量，以往則按五個標題呈列。中期財務報表所載簡明現金流量表已根據新規定作出修訂。本公司之海外附屬公司之現金流量現採用產生現金流量當日之匯率換算，或倘適用，按加權平均匯率換算，以往則按結算日之適用匯率換算。

會計實務準則第25號(經修訂)訂明於作出會計實務準則第1號(經修訂)及會計實務準則第15號(經修訂)之變動後之呈列方式及披露規定。本中期之簡明綜合財務報表及比較數字乃根據此項經修訂會計實務準則呈列。

會計實務準則第34號說明僱員福利確認方法及量度方式，以及有關之披露規定。採納此會計實務準則並無導致以往採納之僱員福利會計處理方法改變。

2. 分類資料

本集團從事製造及銷售電子元件，包括雙面及多層印刷線路板、液晶體顯示屏、磁電產品及提供資訊科技服務。

本集團之營運乃按以下業務及地區分類：

2. 分類資料(續)

按業務分類

本集團按業務分類之收入、溢利／(虧損)及若干資產、負債及開支之資料呈列如下：

| | 印刷線路板 | 液晶體顯示屏 | 磁電產品 | 資訊科技 | 企業及其他 | 集團 |
|---|-----------|---------|--------|---------|----------|-----------|
| | 港幣千元 | 港幣千元 | 港幣千元 | 港幣千元 | 港幣千元 | 港幣千元 |
| 截至二零零二年十二月三十一日止六個月 | | | | | | |
| 分類收入(外部客戶) | 917,202 | 121,946 | 48,461 | 262 | - | 1,087,871 |
| 分類業績 | 93,450 | 16,962 | 5,377 | (2,671) | (18,011) | 95,107 |
| 利息收入 | | | | | | 374 |
| 未分配開支 | | | | | | (165) |
| 經營業務溢利 | | | | | | 95,316 |
| 財務費用 | | | | | | (11,203) |
| 分佔共同控制實體業績 | - | - | - | (254) | - | (254) |
| 除稅前溢利 | | | | | | 83,859 |
| 稅項 | | | | | | (5,018) |
| 未計少數股東權益前溢利 | | | | | | 78,841 |
| 少數股東權益 | | | | | | (46,617) |
| 股東應佔經常性業務純利 | | | | | | 32,224 |
| 其他分類資料： | | | | | | |
| 資本開支 | 58,441 | 9,567 | 1,991 | 9 | 601 | 70,609 |
| 折舊及攤銷 | 94,892 | 8,152 | 1,896 | 2 | 304 | 105,246 |
| 陳舊存貨撥備／(撥回撥備) | 4,698 | 103 | 221 | - | - | 5,022 |
| 呆賬撥備／(撥回撥備) | 369 | (235) | - | - | - | 134 |
| 出售固定資產之虧損 | 555 | - | - | - | - | 555 |
| 視作出售於附屬公司 權益之虧損 | 165 | - | - | - | - | 165 |
| 於二零零二年十二月三十一日 | | | | | | |
| 分類資產 | 2,499,146 | 189,941 | 59,325 | 693 | (38,981) | 2,710,124 |
| 於共同控制實體權益 計入分類資產到期日不足 三個月之銀行透支及 信託收據貸款 | - | - | - | 9,342 | - | 9,342 |
| 未分類資產 | 198 | 7,209 | - | - | 67,006 | 74,413 |
| 總資產 | | | | | | 1,596 |
| 總資產 | | | | | | 2,795,475 |
| 分類負債 | 419,577 | 33,007 | 16,948 | 471 | 14,296 | 484,299 |
| 計入分類資產到期日不足 三個月之銀行透支及 信託收據貸款 | 198 | 7,209 | - | - | 67,006 | 74,413 |
| 未分類負債 | | | | | | 611,042 |
| 總負債 | | | | | | 1,169,754 |

2. 分類資料(續)

| | 印刷線路板 港幣千元 | 液晶顯示屏 港幣千元 | 磁電產品 港幣千元 | 資訊科技 港幣千元 | 企業及其他 港幣千元 | 集團 港幣千元 |
|------------------------------------|---------------|---------------|--------------|--------------|---------------|------------|
| 截至二零零一年十二月三十一日止六個月 | | | | | | |
| 分類收入(外部客戶) | 990,549 | 114,205 | 45,071 | 144 | — | 1,149,969 |
| 分類業績 | 113,206 | (5,446) | (1,546) | (5,118) | (8,188) | 92,908 |
| 利息收入 | | | | | | 604 |
| 未分配開支 | | | | | | (2,465) |
| 經營業務溢利 | | | | | | 91,047 |
| 財務費用 | | | | | | (16,061) |
| 分佔共同控制實體業績 | — | — | — | (431) | — | (431) |
| 除稅前溢利 | | | | | | 74,555 |
| 稅項 | | | | | | (6,188) |
| 未計少數股東權益前溢利 | | | | | | 68,367 |
| 少數股東權益 | | | | | | (51,995) |
| 股東應佔經常性業務純利 | | | | | | 16,372 |
| 其他分類資料： | | | | | | |
| 資本開支 | 175,340 | 5,075 | 2,255 | 107 | 478 | 183,255 |
| 折舊及攤銷 | 130,546 | 10,989 | 2,172 | 294 | 242 | 144,243 |
| 陳舊存貨撥備/(撥回撥備) | (20,089) | 2,894 | 1,316 | — | — | (15,879) |
| 呆賬撥備/(撥回撥備) | (10,937) | 564 | — | — | — | (10,373) |
| 出售固定資產之虧損 | 95 | — | 29 | 650 | — | 774 |
| 視作出售於附屬公司 權益之虧損 | 2,465 | — | — | — | — | 2,465 |
| 撥回管理層花紅撥備 | (15,275) | — | — | — | — | (15,275) |
| 於二零零二年六月三十日 | | | | | | |
| 分類資產 | 2,504,674 | 195,185 | 52,108 | 1,024 | (640) | 2,752,351 |
| 於共同控制實體權益 | — | — | — | 9,651 | — | 9,651 |
| 計入分類資產到期日不足 三個月之銀行透支及 信託收據貸款 | 278 | 3,648 | — | — | 28,283 | 32,209 |
| 未分類資產 | | | | | | 1,570 |
| 總資產 | | | | | | 2,795,781 |
| 分類負債 | 367,978 | 40,800 | 15,444 | 287 | 15,545 | 440,054 |
| 計入分類資產到期日不足 三個月之銀行透支及 信託收據貸款 | 278 | 3,648 | — | — | 28,283 | 32,209 |
| 未分類負債 | | | | | | 681,026 |
| 總負債 | | | | | | 1,153,289 |

2. 分類資料(續)

按地域分類

本集團按地域分類之收入、溢利／(虧損)及若干資產、負債及開支之資料呈列如下：

| | 香港 | 新加坡 | 中國 | 馬來西亞 | 泰國 | 北美洲及 中美洲 | 歐洲 | 其他國家 | 企業及 其他 | 集團 |
|--|---------|--------|-----------|---------|---------|-------------|---------|--------|-----------|-----------|
| | 港幣千元 | 港幣千元 | 港幣千元 | 港幣千元 | 港幣千元 | 港幣千元 | 港幣千元 | 港幣千元 | 港幣千元 | 港幣千元 |
| 截至二零零二年十二月三十一日止六個月 | | | | | | | | | | |
| 分類收入(外部客戶) | 122,505 | 81,707 | 246,833 | 232,054 | 29,899 | 93,638 | 208,497 | 72,738 | - | 1,087,871 |
| 分類業績 | 11,287 | 4,548 | 22,386 | 32,370 | 7,410 | 9,543 | 18,727 | 6,847 | (18,011) | 95,107 |
| 資本開支 | 2,186 | 12,931 | 55,266 | - | 206 | 20 | - | - | - | 70,609 |
| 於二零零二年十二月三十一日 | | | | | | | | | | |
| 其他地域資料： | | | | | | | | | | |
| 分類資產 | 727,900 | 2,802 | 1,704,240 | - | 283,312 | 1,212 | - | - | - | 2,719,466 |
| 計入分類資產到期日 不足三個月之 銀行透支及 信託收據貸款 | 74,341 | - | - | - | 72 | - | - | - | - | 74,413 |
| 未分類資產 | | | | | | | | | | 1,596 |
| | | | | | | | | | | 2,795,475 |

2. 分類資料(續)

| | 香港 | 新加坡 | 中國 | 馬來西亞 | 泰國 | 北美洲及 中美洲 | 歐洲 | 其他國家 | 企業及 其他 | 集團 |
|--|---------|--------|-----------|---------|---------|-------------|---------|--------|-----------|-----------|
| | 港幣千元 | 港幣千元 | 港幣千元 | 港幣千元 | 港幣千元 | 港幣千元 | 港幣千元 | 港幣千元 | 港幣千元 | 港幣千元 |
| 截至二零零一年十二月三十一日止六個月 | | | | | | | | | | |
| 分類收入(外部客戶) | 159,385 | 82,568 | 94,590 | 269,442 | 30,302 | 185,769 | 257,482 | 70,431 | - | 1,149,969 |
| 分類業績 | 412 | 9,691 | 11,806 | 26,736 | 16,445 | 12,968 | 19,173 | 3,865 | (8,188) | 92,908 |
| 資本開支 | 20,249 | 142 | 158,735 | - | 3,725 | 404 | - | - | - | 183,255 |
| 於二零零二年六月三十日 | | | | | | | | | | |
| 其他地域資料： | | | | | | | | | | |
| 分類資產 | 728,933 | 4,953 | 1,732,870 | - | 292,980 | 2,266 | - | - | - | 2,762,002 |
| 計入分類資產到期日 不足三個月之 銀行透支及 信託收據貸款 | 32,103 | - | - | - | 106 | - | - | - | - | 32,209 |
| 未分類資產 | - | - | - | - | - | - | - | - | - | 1,570 |
| | | | | | | | | | | 2,795,781 |

財務報表

3. 除稅前溢利

除稅前溢利已扣除／(計入)以下項目：

| | 截至十二月三十一日止 六個月 | |
|-------------------------------|-------------------|---------------|
| | 二零零二年 港幣千元 | 二零零一年 港幣千元 |
| 固定資產折舊 | 104,847* | 143,859 |
| 無形資產攤銷 | 399 | 384 |
| 出售固定資產之虧損 | 555 | 774 |
| 須於五年內全數償還的銀行貸款、透支 及其他借款的利息 | 11,846 | 19,119 |
| 減：已資本化數額 | (643) | (3,058) |
| 利息開支淨額 | 11,203 | 16,061 |
| 滙兌收益淨額 | (51) | (994) |
| 利息收入 | (374) | (604) |
| 陳舊存貨撥備／(撥回撥備) | 5,022 | (15,879) |
| 呆賬撥備／(撥回撥備) | 134 | (10,373) |
| 撥回管理層花紅撥備 | — | (15,275) |
| 視作出售於附屬公司權益之虧損 | 165 | 2,465 |
| 印刷線路板業務遣散費 | 2,866 | 12,378 |
| 液晶體顯示屏業務重整開支 | — | 12,568 |

* 請參看管理層討論與分析第8段

4. 稅項

| | 截至十二月三十一日止 六個月 | |
|-------------|-------------------|---------------|
| | 二零零二年 港幣千元 | 二零零一年 港幣千元 |
| 本期內稅項準備： | | |
| 中華人民共和國 | | |
| 大陸 | 2,525 | 8,087 |
| 香港 | 2,605 | — |
| 海外 | 314 | — |
| 過往期間超額撥備－香港 | — | (830) |
| 遞延稅項 | (426) | (1,069) |
| 期內稅項開支 | 5,018 | 6,188 |

4. 稅項(續)

香港利得稅乃按期內在 香港所產生之估計應課稅溢利以稅率 16% (二零零一年：16%) 作出準備。於其他司法權區之應課稅溢利則按本集團營運所在司法權區之適用稅率計算稅項。

5. 股息

| | 截至十二月三十一日止 六個月 | |
|------------------------------------|-------------------|---------------|
| | 二零零二年 港幣千元 | 二零零一年 港幣千元 |
| 中期股息每股普通股 1.5 港仙 (二零零一年：1.0 港仙) | 17,627 | 11,751 |

6. 每股盈利

每股基本盈利乃根據期內股東應佔綜合純利港幣 32,224,000 元 (二零零一年：港幣 16,372,000 元) 及本期內已發行普通股的加權平均股數 1,175,062,408 股 (二零零一年：1,175,062,408 股) 計算。

每股攤薄盈利乃根據期內股東應佔經調整綜合純利港幣 32,217,000 元 (二零零一年：港幣 16,290,000 元) 及經調整所有潛在攤薄股份的影響後的期內已發行普通股的加權平均股數 1,175,062,408 股 (二零零一年：1,175,062,408 股) 計算。

股東應佔經調整綜合純利乃根據期內股東應佔綜合純利港幣 32,224,000 元 (二零零一年：港幣 16,372,000 元) 減除一間附屬公司所有尚未行使之僱員優先購股權被視作獲得行使所產生應佔該附屬公司業績攤薄影響港幣 7,000 元 (二零零一年：港幣 82,000 元) 計算。

7. 固定資產

截至二零零二年十二月三十一日止六個月，本集團購置為數約港幣 70,609,000 元 (截至二零零一年十二月三十一日止六個月：港幣 111,421,000 元) 的固定資產，以及出售為數約港幣 13,720,000 元 (截至二零零一年十二月三十一日止六個月：港幣 9,875,000 元) 的固定資產。

8. 應收貿易賬項及票據

本集團採取信貸政策管理，向符合其信貸評估要求之貿易客戶提供平均三十日至九十日之信貸期。應收貿易賬項及票據之賬齡分析如下：

| | 二零零二年 十二月三十一日 港幣千元 | 二零零二年 六月三十日 港幣千元 |
|----------|--------------------------|------------------------|
| 於信貸期內 | 489,602 | 467,793 |
| 逾期1至30日 | 76,549 | 72,087 |
| 逾期31至60日 | 19,618 | 25,755 |
| 逾期60日以上 | 27,043 | 17,359 |
| 總計 | 612,812 | 582,994 |

9. 現金及現金等價物

現金及現金等價物包括中國大陸一間正在清盤之附屬公司持有之港幣10,773,273元（二零零一年：無），有關匯款有待國內有關當局批准。

10. 應付貿易賬項及票據

應付貿易賬項及票據之賬齡分析如下：

| | 二零零二年 十二月三十一日 港幣千元 | 二零零二年 六月三十日 港幣千元 |
|--------|--------------------------|------------------------|
| 少於30日 | 164,778 | 131,193 |
| 31至60日 | 79,748 | 87,537 |
| 61至90日 | 61,889 | 56,378 |
| 超過90日 | 55,760 | 41,790 |
| 總計 | 362,175 | 316,898 |

11. 承擔

(a) 資本承擔

| | 二零零二年 十二月三十一日 港幣千元 | 二零零二年 六月三十日 港幣千元 |
|--------------|--------------------------|------------------------|
| 已簽約 | 33,791 | 38,096 |
| 已批核但未簽約 | 13,984 | 19,078 |
| | 47,775 | 57,174 |
| 對附屬公司之資本貢獻承擔 | 262,287 | 280,215 |
| | 310,062 | 337,389 |

| | 二零零二年 十二月三十一日 港幣千元 | 二零零二年 六月三十日 港幣千元 |
|------------------------|--------------------------|------------------------|
| 根據合營協議 少數股東應佔未來保證溢利 | 28,228 | 22,849 |

(b) 經營租約承擔

本集團根據經營租約安排租用若干物業，租約經磋商所釐定之物業租用年期介乎一至五年。

於結算日，本集團根據不可撤銷之經營租約於未來所承擔之最低租金總額如下：

| | 二零零二年 十二月三十一日 港幣千元 | 二零零二年 六月三十日 港幣千元 |
|------------------|--------------------------|------------------------|
| 於一年內 | 5,897 | 6,934 |
| 於第二至第五年內(包括首尾兩年) | 1,799 | 3,599 |
| | 7,696 | 10,533 |

業績

在經濟及政治陰霾下，二零零三財政年度上半年全球營商環境仍然嚴峻。美國及歐洲對電子產品及電器需求持續疲弱。相比上財政年度下半年，由於市況持續呆滯及生產能力過剩，過去半年面對更激烈競爭，售價下調壓力影響營利率及溢利。儘管面對此等不利因素，本集團截至二零零二年十二月三十一日止六個月（「本期」）之總營業額達港幣1,087,900,000元，較截至二零零一年十二月三十一日止六個月（「前期」）之港幣1,150,000,000元，微跌5.4%（港幣62,100,000元）。

本期內股東應佔經常性業務純利為港幣32,200,000元，較前期之港幣16,400,000元增加港幣15,800,000元（96.3%）。液晶體顯示屏業務及磁電產品業務於本期內錄得理想經營業績，為本集團帶來盈利。

本期之每股基本盈利為2.74港仙，較前期之1.39港仙增加1.35港仙（97.1%）。

業務回顧

印刷線路板

於本財政年度初期，亞洲及全球經濟狀況仍然嚴峻。二零零二年三月及四月的業務增長僅屬曇花一現。自二零零二年五月以來，由於製成品存貨仍然過剩，原設備製造商、原設計製造商及設備製造服務供應商已減少對印刷線路板的需求。於此等因素影響下，本財政年度初印刷線路板業務進展緩慢，於本財政年度第一季的平均生產設備使用率處於60%至65%水平。

本期印刷線路板業務錄得營業額約港幣917,200,000元，較前期下跌7.4%。印刷線路板業務於本期之除稅前經營溢利為港幣93,500,000元，較前期之港幣113,200,000元下跌約17.4%。該業績已計入因持續整頓印刷線路板業務所涉及之港幣2,900,000元遣散費。

然而，由於印刷線路板生產基地持續由北美洲、歐洲及日本等高成本地區轉移至中國，再者加上中國加入世界貿易組織後，原設備製造商、原設計製造商及設備製造服務供應商把設計及製造基地大舉遷移至中國，以求能夠儘早於中國市場建立有利據點，因此印刷線路板業務自二零零二年十月開始漸見起色，及更重要者，廠商藉此享有中國較低勞工及元件成本的優勢，得以應付科網泡沫爆破後引致的市場激烈競爭局面。

至於台灣原設計製造商及設備製造服務供應商，則利用新政府規定所帶來的機會，於中國製造較高檔次的電腦及通訊產品，例如手提電腦及網路設備。兩岸放寬自由貿易及投資政策，自二零零一年八月起實施。

憑藉本集團於中國擁有最大規模印刷線路板製造設備，在上述行業趨勢中明顯受惠，而本集團持續發展中國市場的策略及努力亦繼續取得成果。

因此，於本財政年度第二季，本集團印刷線路板生產設備使用率有所改善，處於約80%至85%水平。除中國對印刷線路板之需求增加外，於二零零二年十月後遲來的季節性採購亦帶動訂單數目上升。

本期內，印刷線路板平均售價較上財政年度下半年下跌約6.2%。然而，售價下調壓力於本期終漸見舒緩。

與前期相比，兩層及四層產品的銷售額上升約9%，此乃由於本集團於汽車、消費及電腦業產品錄得收益，惟六層及八層產品卻礙於通訊行業營商環境受壓，以致訂單數目減少。十層及以上層數產品之銷售額較上財政年度下半年增長約5%，主要來自新開拓之較高檔次電腦產品及底板業務。

鑑於本集團採取穩健之中國策略，利用中國之經濟增長，本期內付運至亞洲之印刷線路板達港幣630,500,000元，佔印刷線路板營業額69%，上財政年度同期及下半年則分別為港幣568,900,000元及港幣567,500,000元，分別佔印刷線路板營業額57%及61%。

面對湧現之商機，本集團重開兩所暫停運作之廠房，開平廠房第一期於二零零二年十月重開，而廣州廠房第四期於同年十二月重投運作。

液晶體顯示屏

於本期內，液晶體顯示屏業務錄得營業額港幣121,900,000元，較前期之港幣114,200,000元增加港幣7,700,000元(6.7%)。營業額增加主要由於本期內模塊及芯片直焊玻璃模塊產品之銷售額增加，錄得港幣21,000,000元，而前期則為港幣9,500,000元。

液晶體顯示屏業務於本期明顯轉虧為盈，錄得經營溢利港幣17,000,000元，前期則虧損港幣5,400,000元。前期之虧損包括關閉東莞廠房所涉及之重組成本港幣12,600,000元。本期之營利率為13.9%，而前期(若不計入該項重組成本)則為6.3%。經營溢利得以改善全賴黃埔廠房所生產較高利潤之高檔次液晶體顯示屏銷售額增加，以及自東莞廠房關閉後固定經常成本減少所致。

鑑於全球生產能力過剩及需求不振，本期內液晶體顯示屏產品之平均售價較一年前下調約9%。然而，隨著科技日新月異及生產技巧更趨成熟，本業務之市場推廣及銷售隊伍得以由低檔次市場轉向可提供更高利潤之高檔次市場拓展業務。於本期內，高檔次STN/HTN產品之產量及銷售額較前期增加約五成。

磁電產品

磁電產品業務於本期錄得營業額港幣48,500,000元，較前期之港幣45,100,000元增加港幣3,400,000元(7.5%)。本期經營業績轉虧為盈，錄得經營溢利港幣5,400,000元，前期則虧損港幣1,500,000元。

全球電子產品市場積弱及競爭劇烈為磁電產品價格帶來減價壓力。然而，本業務藉緊縮成本計劃，包括減低物料成本及改善生產流程，得以保持價格競爭力從而減輕價格下調之影響。

藉著向客戶提供最優質增值服務，磁電產品業務於回顧期間得以力壓競爭對手，擴大市場佔有率，並繼續錄得營業額及經營溢利增長。磁電產品業務獲若干主要跨國客戶列為優先選擇供應商，為未來持續增長奠定基礎。

於上財政年度下半年推出之新系列磁電集成連接器深受客戶歡迎並帶來大量生產訂單。此外，按用戶需要設計以用於電訊基礎設備之電子模塊開發工作亦於回顧期間展開。

資訊科技

於本期內，資訊科技業務繼續專注於開發網路企業軟件，供應製造業客戶及本集團內部成員使用。

於本期內，資訊科技業務在中國之投資項目北京依萊達信息技術有限公司（「依萊達」）繼續為當地及海外客戶提供顧問諮詢服務。依萊達所建立的資訊入門網站「www.chinacomponents.com.cn」，自二零零二年八月開始投入服務以來，瀏覽人數不斷上升。該入門網站繼續為全球各地之電子元件買家及賣家提供最新及實用的資訊。

未來展望

雖然美國一旦對伊拉克開戰或會帶來短暫不明朗影響，或最低限度可能阻礙全球經濟復甦力度，但本集團對美國所展現之實質經濟回穩跡象，抱持審慎樂觀態度。為此，各行各業亦勢必採取審慎策略，繼續應付業務成本高企之情況。本集團在過去近十年來至今一貫採用之策略：於中國作出投資及建立優質生產設施，引證本集團策略正確，有助本集團克服售價下調等現有困難與挑戰，並奠定本集團未來增長之基礎。

印刷線路板

隨著愈來愈多製造商轉移至中國等低成本地區進行生產，於高成本地區經營之印刷線路板製造業務料將在未來數年進一步整固。

過去兩年原設備製造商、原設計製造商及設備製造服務供應商紛紛於中國進行投資，為印刷線路板業務帶來不少商機，使需求有所增長。而原設備製造商、原設計製造商及設備製造服務供應商亦把高增值印刷線路板之製造活動由高成本地區遷出至高成本效益地區中（例如中國）具合資格生產能力及設備之優秀生產商。有見及此，本集團在中短期內將調配更多資源於此項業務，務求盡量把握此等機會爭取最大利益。

本集團現於這兩方面漸見成績，儘管需求旺季已過，新業務訂單令本財政年度下半年初期印刷線路板生產設備使用率達至約78%至83%水平。本集團深信專注此等業務領域將可逐漸抵銷全球經濟不明朗所造成之衝擊。

本集團亦正採取積極進取策略，改善及提升製造業務。本集團投資於高成本地區在整固趨勢下關閉生產設備而被騰出的優質印刷線路板機器將可改善本集團之印刷線路板生產能力，優化現有生產及關鍵業務程序，及減輕廠房出現的樽頸情況。

在無不可預知的情況下，董事相信最困難的時刻已過，印刷線路板業務於本財政年度下半年之業績預期較上半年有所改善。

液晶體顯示屏

由於需求持續偏軟，液晶體顯示屏市場繼續面對減價壓力。然而，憑藉本集團堅持不懈的精神及專注於研究及開發，本集團相信透過模塊及芯片直焊玻璃模塊產品銷售增長將繼續為液晶體顯示屏業務帶來盈利增長。

在策略性計劃方面而言，黃埔廠房已進一步提升液晶體顯示屏處理設備裝置，藉以提高生產高檔次產品之實際收益。此項提升及持續推行削減成本計劃將有助增強液晶體顯示屏業務的實力，無懼市場競爭。

磁電產品

為進一步鞏固磁電產品業務，本集團將會開發及支援各式各樣的磁電元件，以確保為客戶提供最優質服務。藉著不斷與世界級客戶共同努力開發磁電集成連接器，此產品線將會為本集團帶來可觀收入。

此外，開發按客戶需要設計之電子模塊將有助擴闊磁電產品業務之客戶基礎，及進一步帶動收入增長。憑藉不斷自動化及最優化生產設備，本集團預期，旗下產品將可滿足絕大部份來自不同市場層面客戶的各種需求，包括大量生產消費產品以至高檔次電訊產品。

資訊科技

儘管面對經濟不景氣，網路軟件產品之市場需求仍然穩定。資訊科技業務將繼續專注開發業界指定軟件解決方案及拓展顧問諮詢服務。本集團相信，資訊科技業務之主要競爭優勢乃在於能夠提供全面的軟件解決方案及具備豐富專業知識，以滿足客戶需求。

中國經濟穩健發展為依萊達締造良好商機，並繼續與中國電子元件行業協會攜手合作，為當地及海外電子元件客戶提供服務。

主席提要

強化董事局架構

投資者對上市公司的要求日益增加，尤其是對董事局誠信及企業管治的要求更日趨嚴格，強化企業管治乃大勢所趨，也是上市公司對公眾的承擔。作為一間有遠見的企業，本集團率先朝這方向進行改革，提高企業運作的透明度，進一步加強管理階層管治水平。

董事局經過詳細研究和慎密考慮後，決定增加非執行董事的人數比例，以及除現有審核委員會外將再增添三個委員會，包括策略委員會、提名委員會、薪酬委員會，以強化董事局結構。

各新增添委員會職責和功能如下：

(1) 策略委員會

由董事局成員組成，主要功能為協助董事局檢討及評估集團整體政策與投資事宜，並向董事局提交合適的建議。

(2) 提名委員會

由董事局成員組成，主要功能為協助董事局物色及評檢董事局成員，並向董事局推薦或終止董事的任命，以及檢討、評估、監察及考慮有關人務政策的建議。

(3) 薪酬委員會

由董事局成員組成，主要是協助董事局檢討、釐定及建議董事局成員及其他高級行政人員的薪酬；以及研究、檢討和建議集團整體的薪酬趨勢。

此外，集團將會加強人力投資於現有審核委員會的內務稽核小組工作，使其更有效地處理集團內部監控系統之一切活動及其成效等。

為擴闊市場視野，集思廣益，集團將成立諮詢局，邀請商界傑出人士及科技界專業精英加盟，為集團未來發展藍圖提供策略性意見。

廣納賢才、共創未來

過去三十年，本集團從香港一間小型企業，發展為國際知名元配件製造商。繼一九八四年在香港證券交易所上市後，更於一九九四年成功把印刷線路板業務分拆在新加坡證券交易所上市。集團的生產基地遍佈香港、廣州、開平、深圳、南京及泰國；市場更覆蓋歐、亞、美三大洲。

集團今日的成功，除了有賴上下員工同心協力外，亦建基於和股東、客戶及供應商之間的衷誠合作以及友好關係。然而，我們絕不驕矜自滿，在目前的基礎下，進一步為未來另一個更光輝三十年作好準備。

我們深信未來瞬息萬變的電子工業領域中，人才就是資產，智慧創造財富，所以我們會廣納賢才，強化董事局，增強集團實力，以迎接未來的機遇和挑戰。

中期股息

董事局宣佈派發截至二零零二年十二月三十一日止六個月中期股息每股1.5港仙(二零零一年：1.0港仙)予於二零零三年三月二十一日名列股東名冊之股東。股息單將於二零零三年三月二十八日或該日前後寄發予股東。

暫停辦理股份過戶登記手續

本公司將於二零零三年三月二十日至二零零三年三月二十一日(包括首尾兩日)止期間暫停辦理股份過戶登記手續。為符合獲派發中期股息之資格，過戶文件連同有關股票必須於二零零三年三月十九日下午四時前送達本公司於香港之股份過戶登記處香港中央證券登記有限公司，地址為香港灣仔皇后大道東183號合和中心17樓。

承董事局命
主席
蘇章盛

香港，二零零三年二月二十六日

(1) 流動資金及財務資源

由於本期內經營業務為本集團帶來正數現金流量，因此本集團仍能繼續保持其財政實力。於二零零二年十二月三十一日，股東權益為港幣680,900,000元。

(2) 財務政策

本集團採納審慎的財務政策，利用遠期外匯合約控制以日圓支付之貿易應付賬項所帶來的外匯交易風險。於二零零二年十二月三十一日，為數約31,000,000日圓之應付賬項乃以三個月期之遠期外匯合約對沖。

本集團之銀行借貸以美元及港元為主，利率乃參考新加坡銀行同業拆息及港元最優惠借貸利率。於二零零二年十二月三十一日，本集團透過一項美元平均新加坡銀行同業拆息利率掉期合約安排，對沖相當於約港幣304,200,000元之未償還美元定期貸款。管理層繼續積極評估各項其它類別的財務工具，以對沖利率風險。

(3) 重大投資

本期內，一項為數約港幣500,000元的新資本投資乃向一間新成立共同控制實體作為注資之用。此外，亦為三間現有印刷線路板廠房提供額外營運資金，合共注資約港幣44,000,000元。該等資金主要來自內部資源或一般銀行借貸。

倘日後情況需要，管理層計劃向現有廠房投入更多資金。

(4) 重大收購及出售附屬公司

本集團於本期內並無重大收購及出售附屬公司及聯營公司。

(5) 僱員

於二零零二年十二月三十一日，本集團於全球約有僱員9,500名（二零零二年六月三十日：8,700名）。增聘員工主要由於重開兩間印刷線路板廠房所致。本集團之僱員薪酬政策乃參考市場條款及行業慣例制訂，於本期內概無變動。其它員工福利，包括優先購股權計劃、獎勵計劃、花紅及保險政策等亦維持不變。

(6) 資產與負債比率

於二零零二年十二月三十一日，資產與負債比率（淨銀行借貸總額與總股東權益之比率）改善至低於1.00，二零零二年六月三十日則為1.01，此乃由於本期內動用內部資金償還銀行貸款淨額。

(7) 或然負債

於二零零二年十二月三十一日，本集團並無重大或然負債。

(8) 固定資產及折舊

本期之折舊開支較前期有所減少，主要由於印刷線路板業務改變直線折舊法為產量單位折舊法，於上財政年度下半年作出的折舊額為港幣32,100,000元。此項廠房及機器之折舊法改變，對其它業務之折舊開支概無造成重大影響。

本集團之固定資產並無抵押。

(9) 建議更改會計估計

管理層正考慮進一步修訂產量單位折舊法之計算基準，藉以提高個別印刷線路板及液晶體顯示屏廠房之經營貢獻之透明度。建議之修訂將按每間廠房及其機器實際產量與估計使用年期內總產量之比例以計算折舊，而上述計算基準將定期進行技術評估。

新基準將有助為產品釐定更合適之價格及成本，使本集團更能迅速回應市場之瞬息萬變。

管理層將在作出審慎的技術評估後，於本財政年度下半年實施經修訂的計算基準。

董事於股本之權益

於二零零二年十二月三十一日，董事及其聯繫人士擁有須按證券(披露權益)條例(「披露權益條例」)第29條規定而須存置之登記冊所記錄之本公司股本之實益權益如下：

| 董事姓名 | 本公司每股面值港幣0.10元 | | |
|------|----------------|-----------|------------|
| | 個人權益 | 之股份數目 | |
| | | 家族權益 | 合計 |
| 蘇章盛 | — | 1,636,800 | 1,636,800 |
| 曾銘培 | 22,632,775 | — | 22,632,775 |
| 譚錦濠 | 7,200,000 | — | 7,200,000 |
| 伍可健 | 13,878,104 | 415,800 | 14,293,904 |

於二零零二年十二月三十一日，本公司若干董事及其聯繫人士亦持有本公司一間於新加坡證券交易所(「新交所」)上市之附屬公司Elec & Eltek International Company Limited(「EEICL」)股份如下：

| 董事姓名 | EEICL每股面值新幣0.80元 | | |
|------|------------------|---------|-----------|
| | 個人權益 | 之股份數目 | |
| | | 家族權益 | 合計 |
| 曾銘培 | — | 540,000 | 540,000 |
| 譚錦濠 | — | 300,000 | 300,000 |
| 伍可健 | 386,400 | — | 386,400 |
| 鍾泰強 | 1,564,800 | — | 1,564,800 |

董事購買股份之權利

(A) 董事於本公司優先購股權之權益

於二零零二年十二月三十一日，本公司若干董事持有本公司之優先購股權，此等尚未行使之優先購股權之詳情如下：

| 董事姓名 | 授出日期 | 行使期 | 優先購股權數目 | | | 緊接授出日期前之 | |
|------|------------|------------------------|---------|------------|------------|------------|------------|
| | | | 於期初尚未行使 | 期內授出 | 於期末尚未行使 | 認購價 港幣元 | 收市價 港幣元 |
| 蘇章盛 | 二零零二年七月三十日 | 二零零三年一月三十日至二零零四年七月二十九日 | - | 5,000,000 | 5,000,000 | 0.91 | 0.88 |
| 曾銘培 | 二零零二年七月三十日 | 二零零三年一月三十日至二零零四年七月二十九日 | - | 5,000,000 | 5,000,000 | 0.91 | 0.88 |
| 譚錦豪 | 二零零二年七月三十日 | 二零零三年一月三十日至二零零四年七月二十九日 | - | 5,000,000 | 5,000,000 | 0.91 | 0.88 |
| 伍可健 | 二零零二年七月三十日 | 二零零三年一月三十日至二零零四年七月二十九日 | - | 5,000,000 | 5,000,000 | 0.91 | 0.88 |
| 鍾泰強 | 二零零二年七月三十日 | 二零零三年一月三十日至二零零四年七月二十九日 | - | 5,000,000 | 5,000,000 | 0.91 | 0.88 |
| 李業華 | 二零零二年七月三十日 | 二零零三年一月三十日至二零零四年七月二十九日 | - | 5,000,000 | 5,000,000 | 0.91 | 0.88 |
| 李有志 | 二零零二年七月三十日 | 二零零三年一月三十日至二零零四年七月二十九日 | - | 5,000,000 | 5,000,000 | 0.91 | 0.88 |
| | | | - | 35,000,000 | 35,000,000 | | |

(B) 董事於EEICL 優先購股權之權益

於二零零二年十二月三十一日，本公司若干董事持有一九九七年EEICL計劃(定義見下文)所授出之EEICL優先購股權，此等尚未行使之優先購股權之詳情如下：

| 董事姓名 | 授出日期 | 行使期 | 尚未行使之 優先購股權數目 | | 認購價 美元 |
|------|---------------|-------------------------|------------------|---------|-----------|
| | | | 於期初 | 於期末 | |
| 伍可健 | 一九九八年 四月九日 | 一九九九年四月十日 至二零零三年四月八日 | 120,000 | 120,000 | 4.833 |
| | | | 120,000 | 120,000 | 3.100 |
| | | | 240,000 | 240,000 | |
| 鍾泰強 | 一九九八年 四月九日 | 一九九九年四月十日 至二零零三年四月八日 | 135,600 | 135,600 | 4.833 |
| | | | 156,000 | 156,000 | 3.100 |
| | | | 291,600 | 291,600 | |
| | | | 531,600 | 531,600 | |

除若干董事以受託方式代本公司或其附屬公司持有若干附屬公司之代名人股份及上文披露者外，概無董事持有本公司、附屬公司或聯營公司之任何股本權益。此外，任何董事或彼等各自之配偶或十八歲以下子女均無獲授予任何可認購本公司或其相聯法團之股份之權利或優先購股權。

主要股東

於二零零二年十二月三十一日，下列股東於本公司已發行股本中持有10%或以上之權益：

| | 所持股份數目 |
|---|-------------|
| Elec & Eltek Investments Limited (「EEIL」) | 521,921,359 |
| Kingboard Chemical Holdings Limited | 232,299,000 |

EEIL之股東如下：

| 股東名稱 | 於EEIL 之持股百分比 |
|--------------------------|-----------------|
| Plenty Gain Limited | 30.97% |
| Champion Oriental Inc. | 29.98% |
| Goldful Holdings Limited | 29.98% |
| Expert Gold Inc. | 9.07% |
| | 100.00% |

Plenty Gain Limited 之100%權益由一全權信託最終擁有，該全權信託之合資格受益人包括蘇章盛先生家屬在內(蘇章盛先生本人則除外)。

Champion Oriental Inc. 作為一單位信託之信託人而持有EEIL股份。該單位信託之99.999948%單位由一全權信託擁有，該全權信託之合資格受益人包括曾銘培先生家屬在內(曾銘培先生本人則除外)，餘下單位則由曾銘培先生直接擁有。

Goldful Holdings Limited 之100%權益由一全權信託最終擁有，該全權信託之合資格受益人包括譚錦濠先生家屬在內(譚錦濠先生本人則除外)。

Expert Gold Inc. 作為一單位信託之信託人而持有EEIL股份。該單位信託之99.99998%單位由一全權信託擁有，該全權信託之合資格受益人包括伍可健先生家屬在內(伍可健先生本人則除外)。

除上述股份外，概無其他人士(不包括本公司董事，彼等權益已於上文載列)於本公司股本中持有須按披露權益條例第16(1)條規定而須存置的登記冊內予以記錄的權益。

審核委員會

審核委員會委託外聘核數師協助審核委員會審閱中期賬目。外聘核數師的審閱工作包括諮詢管理層及分析審閱程序，惟並非進行審核或按香港會計師公會發出的核數準則第700號之指引進行審閱工作。於二零零三年二月二十五日，審核委員會與管理層及外聘核數師審閱中期賬目，研究主要會計政策，並就本公司內部監控制度與管理層進行商討。

優先購股權計劃

(A) 本公司之僱員優先購股權計劃

於二零零一年十月二十九日，本公司採納現有僱員優先購股權計劃（「計劃」）。除上文董事披露外，於本期內若干僱員根據計劃獲授予優先購股權，詳情如下：

| 授出日期 | 行使期 | 認購價 港幣元 | 於期初 尚未行使 | 優先購股權數目 | | | 於期末 尚未行使 | 緊接授出 日期前 之收市價 港幣元 |
|----------------|------------------------------------|------------|-------------|------------|------|---------|-------------|----------------------------|
| | | | | 期內授出 | 期內行使 | 期內失效 | | |
| 二零零二年 七月三十日 | 二零零三年 一月三十日至 二零零四年 七月二十九日 | 0.91 | - | 15,000,000 | - | 290,000 | 14,710,000 | 0.88 |

(B) EEICL之僱員優先購股權計劃

於本期內，概無根據EEICL於二零零二年十一月十二日採納之僱員優先購股權計劃（「EEICL計劃」）尚未行使、已授出、行使、註銷或失效之優先購股權。除上文董事披露外，於本期內，EEICL僱員持有若干根據兩項分別於一九九九年十一月三十日及一九九七年十二月二日採納之前EEICL僱員優先購股權計劃（分別稱「一九九九年EEICL計劃」及「一九九七年EEICL計劃」）授予之優先購股權，詳情如下：

| 僱員優先 購股權計劃 | 授出日期 | 行使期 | 認購價 美元 | 於期初 尚未行使 | 優先購股權數目 | | | 緊接行使 日期前之 收市價 美元 |
|------------------|-----------------|-------------------------------------|-----------------------------------|-------------|-----------|-----------|-------------|---------------------------|
| | | | | | 於期內 行使 | 於期內 失效 | 於期末 尚未行使 | |
| 一九九七年 EEICL計劃 | 一九九八年 四月九日 | 一九九九年 四月十日 至二零零三年 四月八日 | 4.833 | 544,800 | - | (78,000) | 466,800 | - |
| | | 一九九九年 四月十九日 | 二零零零年 四月二十日至 二零零四年 四月十八日 | 3.100 | 650,400 | - | (81,600) | 568,800 |
| | | | | 1,195,200 | - | (159,600) | 1,035,600 | |
| 一九九九年 EEICL計劃 | 二零零零年 五月二十五日 | 二零零二年 五月二十六日 至二零零五年 五月二十四日 | 1.308 | 89,500 | (50,000) | (700) | 38,800 | 2.04 |
| | | | | 1,284,700 | (50,000) | (160,300) | 1,074,400 | |

董事認為，由於並無即時可供本公司優先購股權用作參考之市值，任何有關優先購股權價值之計算均無意義，並可能誤導股東，故此提供優先購股權之價值將構成誤導。

企業管理

本公司各董事並不知悉有任何資料，可合理顯示本公司於本中期報告所涉及會計期間內任何時間曾無遵守上市規則附錄十四載列之最佳應用守則。

購買、出售或贖回本公司上市股份

本公司及其任何附屬公司於本期內概無購買、出售或贖回任何本公司之上市股份。

GLOBAL PRESENCE



全球業務駐點

