

七年財務摘要

綜合收益表摘要

截至十二月三十一日止年度

百萬港元	2002	2001	2000	1999	1998	1997	1996
營業額	3,595	3,838	3,345	3,187	3,372	3,377	3,013
股東應佔溢利	3,425	3,323	3,228	3,141	2,855	2,411	886
股息							
已付中期股息	485	473	451	293	271	225	–
擬派末期股息	1,048	947	902	654	586	496	361
	1,533	1,420	1,353	947	857	721	361

綜合資產負債表摘要

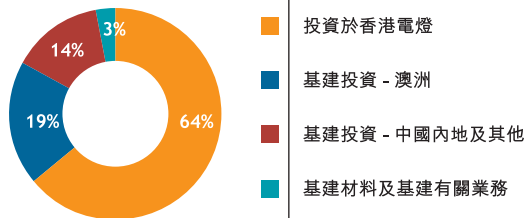
十二月三十一日

百萬港元	2002	2001	2000	1999	1998	1997	1996
物業、機器及設備	1,992	2,137	2,267	2,328	2,336	1,700	1,627
聯營公司權益	24,425	20,035	20,378	12,609	10,450	9,657	95
共同控制實體權益	4,538	4,606	4,791	2,591	2,276	1,629	1,000
基建項目投資權益	2,465	3,469	4,294	6,280	7,056	5,989	3,762
證券投資	803	759	754	676	–	–	–
其他非流動資產	43	43	39	11	6	4	2
流動資產	8,121	5,193	4,034	3,171	2,838	3,689	4,873
資產總值	42,387	36,242	36,557	27,666	24,962	22,668	11,359
流動負債	(2,939)	(4,726)	(4,526)	(609)	(686)	(727)	(2,639)
非流動負債	(10,376)	(4,505)	(7,011)	(3,967)	(3,107)	(3,106)	(4)
少數股東權益	(219)	(224)	(256)	(253)	(256)	(10)	(5)
負債總值	(13,534)	(9,455)	(11,793)	(4,829)	(4,049)	(3,843)	(2,648)
資產淨值	28,853	26,787	24,764	22,837	20,913	18,825	8,711

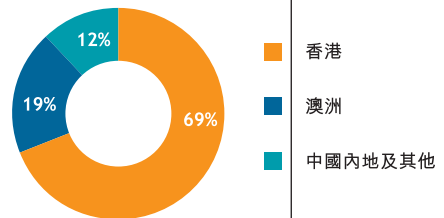
每股數據

港元	2002	2001	2000	1999	1998	1997	1996
每股溢利	1.52	1.47	1.43	1.39	1.27	1.15	0.75
每股股息	0.68	0.63	0.60	0.42	0.38	0.32	0.16
每股資產賬面淨值	12.80	11.88	10.99	10.13	9.28	8.35	6.37

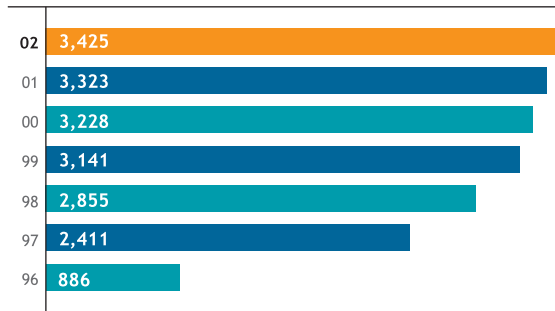
2002溢利貢獻 按業務分類



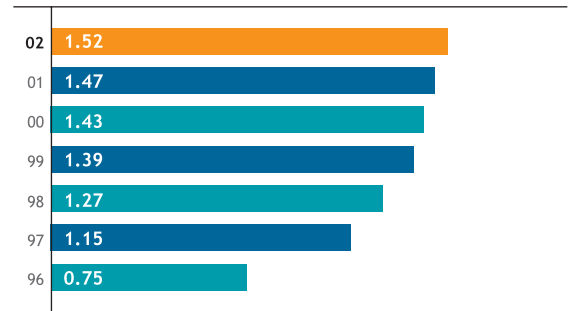
2002溢利貢獻 按地區分類



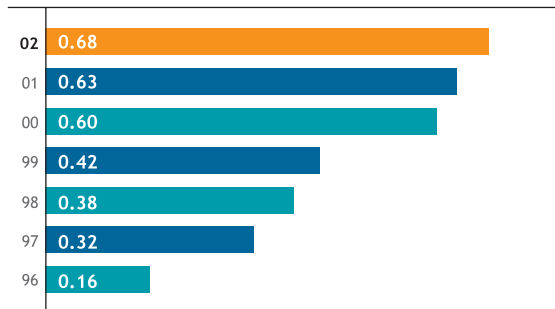
股東應佔溢利 百萬港元



每股溢利 港元



每股股息 港元



每股資產賬面淨值 港元

