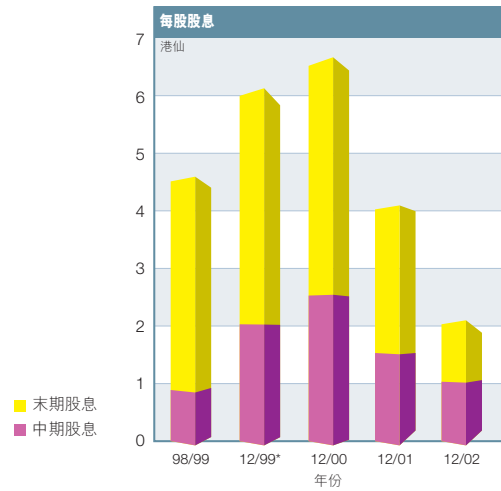
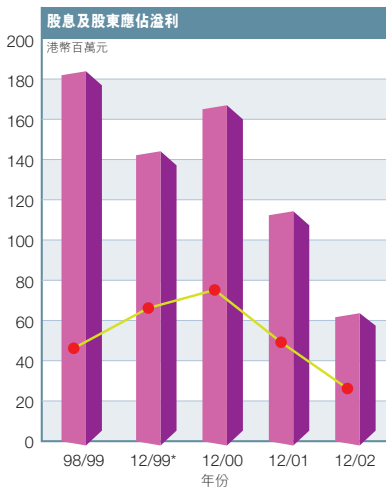
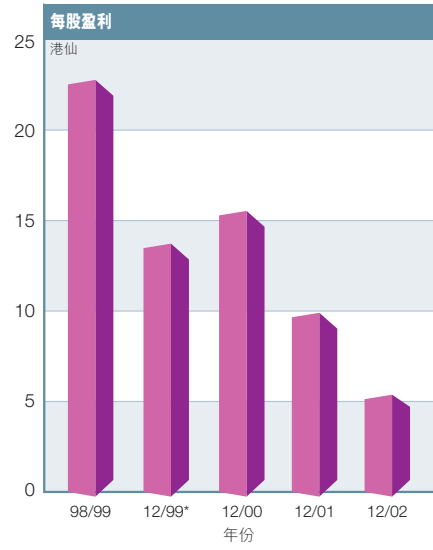
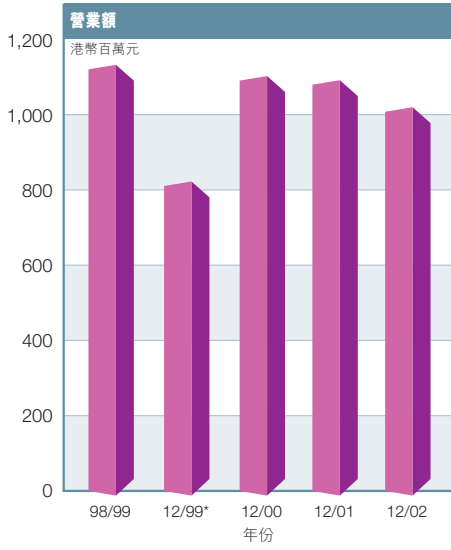


五年賬目摘要

	截至 一九九九年 三月三十一日 止年度 港幣千元	截至 一九九九年 十二月 三十一日 止九個月 港幣千元	截至 二零零零年 十二月 三十一日 止年度 港幣千元	截至 二零零一年 十二月 三十一日 止年度 港幣千元	截至 二零零二年 十二月 三十一日 止年度 港幣千元
綜合損益表					
營業額	1,123,615	812,566	1,093,521	1,082,615	1,010,999
股東應佔溢利	185,880	143,465	166,276	112,801	62,328
股息	45,231	64,702	74,156	48,330	24,829
每股盈利(仙)	22.4	13.4	15.2	9.6	5.1
每股股息(仙)	4.5	6.0	6.5	4.0	2.0
綜合資產負債表					
固定資產	816,754	786,475	711,286	675,498	740,946
共同控制實體及聯營公司	225,925	200,559	257,656	263,851	211,571
其他非流動資產	54,060	74,653	98,784	141,709	240,974
流動資產淨額	241,498	440,730	444,534	423,790	362,758
資金之運用	1,338,237	1,502,417	1,521,260	1,504,848	1,556,249
資金來源：					
股本	107,010	107,084	115,166	121,674	124,321
儲備	942,633	1,048,211	1,161,642	1,235,958	1,268,249
股東權益	1,049,643	1,155,295	1,276,808	1,357,632	1,392,570
少數股東權益	150,761	132,208	128,543	125,547	145,334
長期負債	119,798	196,109	86,563	—	—
非流動負債	18,035	18,805	20,346	21,669	18,345
已運用資金	1,338,237	1,502,417	1,521,260	1,504,848	1,556,249
每股賬面資產淨值(元)	0.98	1.08	1.11	1.12	1.12



* 九個月期間