

財務摘要

兩年主要財務數據之比較

截至十二月三十一日止年度

	2002 港幣千元	2001 港幣千元	變化 (%)
營業額	134,163	115,845	16%
毛利	43,945	34,598	27%
扣除利息、稅項、折舊及攤銷之盈利	35,925	28,510	26%
年內溢利	28,539	22,749	26%
現金流入淨額	9,179	4,678	96%
每股盈利－基本(港幣仙)	17.30	13.80	26%
流動比率	2.93	5.33	(45%)
負債/股東權益比率(%)	7.92	2.20	260%

四年財務業績概覽

截至十二月三十一日止年度

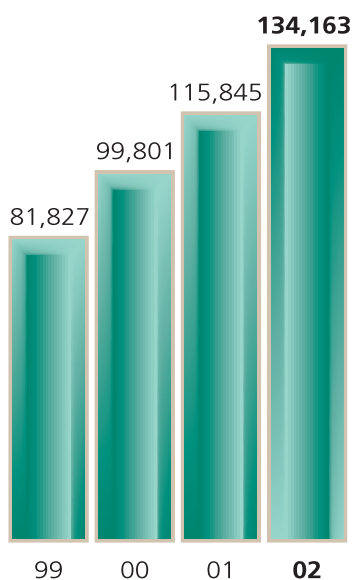
	2002 港幣千元	2001 港幣千元	2000 港幣千元	1999 港幣千元
營業額	134,163	115,845	99,801	81,827
經營成本	(14,426)	(10,815)	(11,208)	(8,813)
扣除利息、稅項、折舊及攤銷之盈利	35,925	28,510	20,887	17,653
其他經營收入	872	861	2,174	1,043
融資成本	(24)	(23)	(39)	(169)
年內溢利	28,539	22,749	18,398	14,970

四年財務狀況概覽

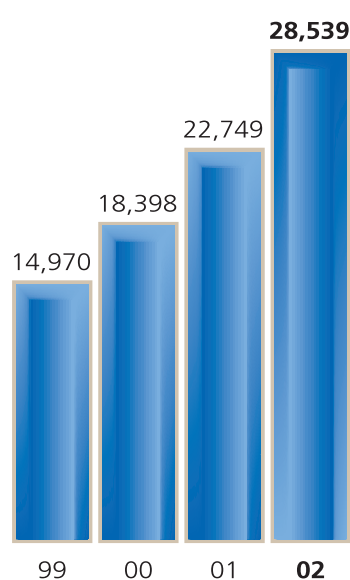
截至十二月三十一日止年度

	2002	2001	2000	1999
資產總額(港幣千元)	130,190	97,313	78,524	52,357
負債總額(港幣千元)	(31,939)	(12,695)	(16,614)	(22,871)
股東資金(港幣千元)	98,251	84,618	61,910	29,486
股本流動負債比率(%)	27	15	27	78
扣除利息、稅項、折舊及攤銷之盈利 / 融資成本(倍)	1,497	1,240	536	104
流動負債 / 扣除利息、稅項、折舊及攤銷之盈利(倍)	0.75	0.45	0.80	1.30
股本回報率(%)	29	27	30	51

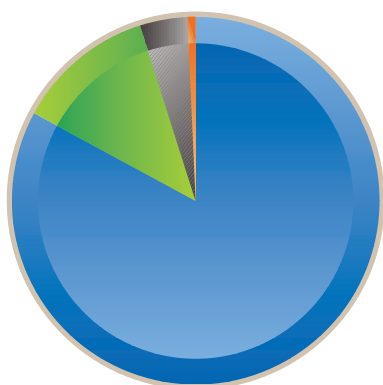
營業額
港幣千元



年內溢利
港幣千元

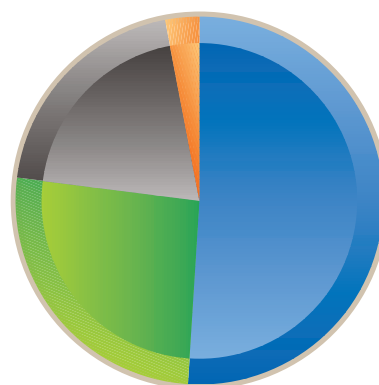


按業務劃分的營業額分析
二零零二年



- 82.9% 鋁部件
- 12.2% 鋅部件
- 4.6% 螺絲機械黃銅部件
- 0.3% 其他

按地區劃分的營業額分析
二零零二年



- 51% 中國
- 26% 北美洲
- 20% 歐洲
- 3% 其他