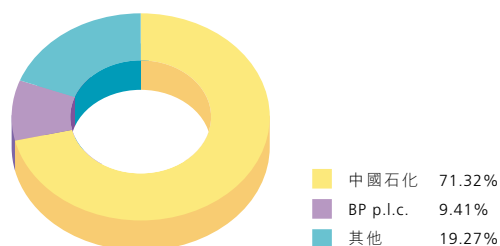


股權結構

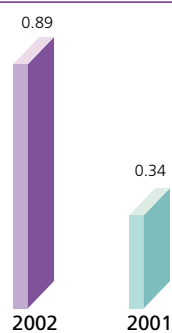


	二零零二年	二零零一年
銷售淨額(人民幣千元)	21,494,497	19,827,660
息稅折舊攤銷前利潤(人民幣千元)	2,211,804	1,664,259
息稅前利潤(人民幣千元)	1,462,351	785,265
除稅前正常業務利潤(人民幣千元)	1,393,066	622,029
股東應佔利潤(人民幣千元)	973,257	463,999
已佔用資本回報率(%)	11.20	6.94
淨資產收益率(%)	12.09	6.14

每股淨資產(人民幣元/股)



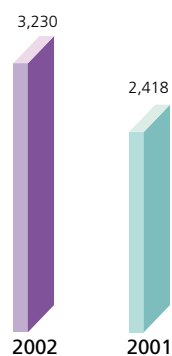
每股經營活動淨現金流量(人民幣元/股)



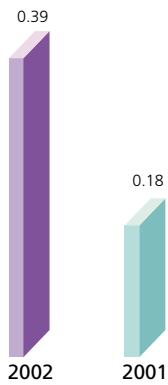
總資產(人民幣百萬元)



總負債(人民幣百萬元)



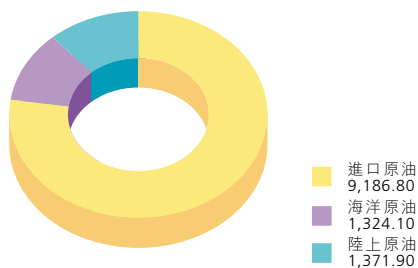
基本每股盈利 (人民幣元/股)



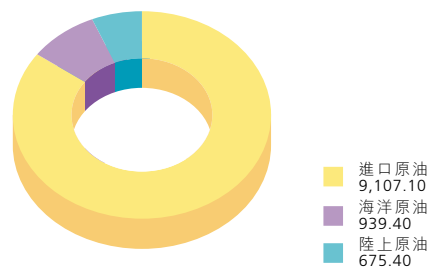
	二零零二年	二零零一年
原料油加工量 (含來料加工業務) * (千噸)	11,946.30	10,734.40
產品總銷量 (千噸)	10,832.00	9,827.00
產品平均銷售價格 (不含消費稅) (人民幣元/噸)	1,964.17	1,996.48
加工原油平均價格 (人民幣元/噸)	1,504.90	1,564.97
煉油毛利 (美元/桶)	4.50	3.93
噸油完全費用 (人民幣元/噸)	152.11	157.96
噸油淨利 (不含來料加工業務) (人民幣元/噸)	84.18	43.23

* 與二零零一年同比，二零零二年新增來料加工業務

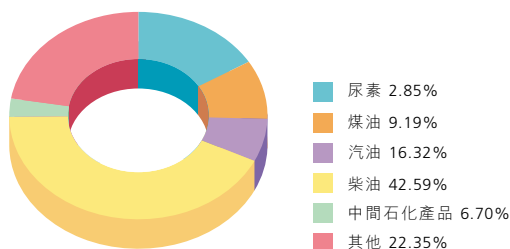
二零零二年加工原油結構 (千噸)



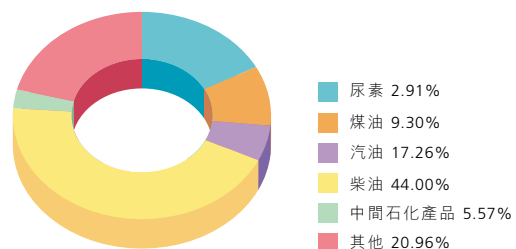
二零零一年加工原油結構 (千噸)



二零零二年主要產品佔銷售淨額的比重

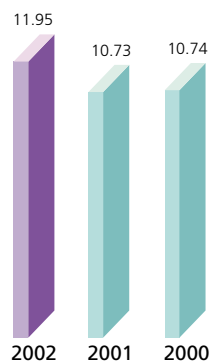


二零零一年主要產品佔銷售淨額的比重

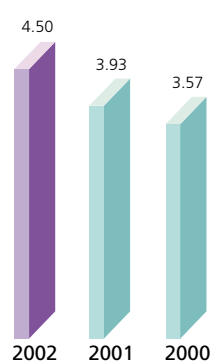


財務摘要


原料油加工量 (百萬噸)



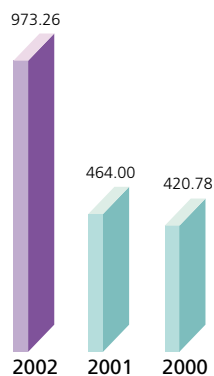
煉油毛利 (美元/桶)



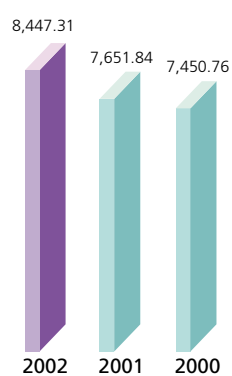
噸油完全費用 (人民幣元/噸)



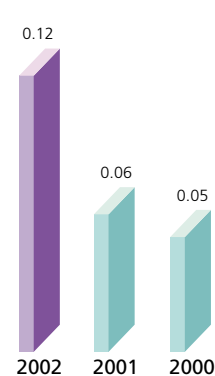
股東應佔利潤 (人民幣百萬元)



股東權益 (人民幣百萬元)



股利 (人民幣元/股)



截至十二月三十一日止年度

經審計

	二零零二年度 人民幣千元	二零零一年度 人民幣千元	二零零零年度 人民幣千元	一九九九年度 人民幣千元	一九九八年度 人民幣千元
銷售淨額	21,494,497	19,827,660	21,689,964	11,015,102	8,990,251
毛利	2,010,113	1,305,021*	1,585,949	1,450,584	1,264,116
除稅前正常業務利潤	1,393,066	622,029	575,604	811,781	688,611
股東應佔利潤	973,257	463,999	420,777	562,886	551,791
基本每股盈利 (人民幣元/股)	0.39	0.18	0.17	0.22	0.22
股東權益合計	8,447,306	7,651,836*	7,450,762	7,149,182	6,584,666
負債合計	3,230,292	2,417,527	4,146,057	3,830,264	3,450,259
資產負債率	27.66%	24.01%*	35.75%	34.89%	34.38%

* 經重分類