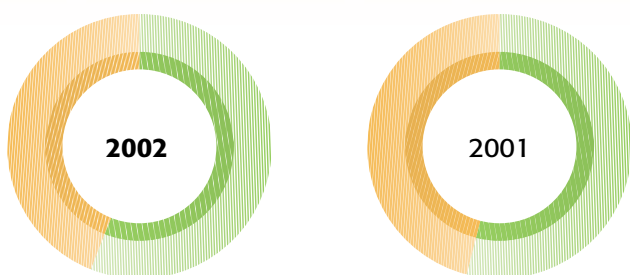


財務摘要

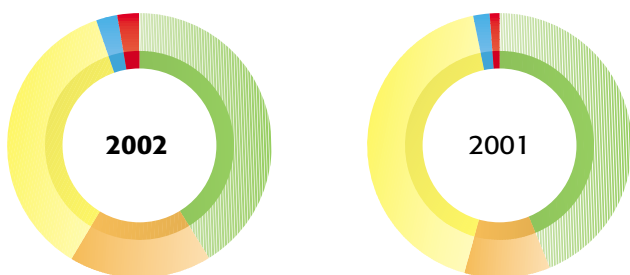
| | 二零零二年 | 二零零一年 |
|-------------|-------------------|-------------|
| 營業額 | 200.7 百萬港元 | 187.0 百萬港元 |
| 股東應佔溢利／(虧損) | 1.1 百萬港元 | (10.6) 百萬港元 |
| 每股基本盈利／(虧損) | 0.42 港仙 | (4.23) 港仙 |
| 有形固定資產 | 86.3 百萬港元 | 88.3 百萬港元 |
| 股東權益 | 101.3 百萬港元 | 100.6 百萬港元 |

按業務劃分之營業額



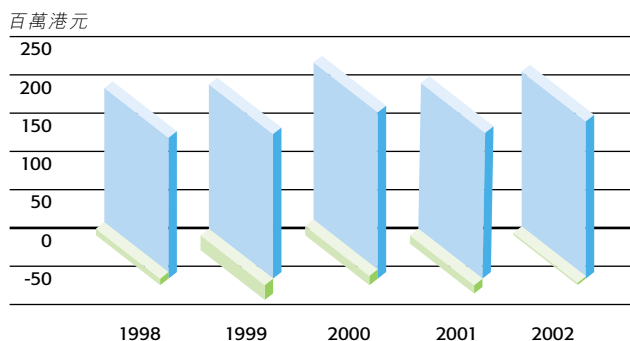
| | 2002 | 2001 |
|----------|---------------|--------|
| 電子及相關零部件 | 55.8% | 54.0% |
| 電子消費品 | 44.2% | 46.0% |
| 總計 | 100.0% | 100.0% |

按地區劃分之營業額



| | 2002 | 2001 |
|---------|--------------|--------|
| 中華人民共和國 | 41.1% | 43.8% |
| 其他亞洲國家 | 17.4% | 10.5% |
| 歐洲 | 36.1% | 42.5% |
| 北美洲 | 2.6% | 2.0% |
| 其他 | 2.8% | 1.2% |
| 總計 | 100% | 100.0% |

營業額／股東應佔溢利／(虧損)



| | |
|-------------|-------------|
| 營業額 | 營業額 |
| 股東應佔溢利／(虧損) | 股東應佔溢利／(虧損) |