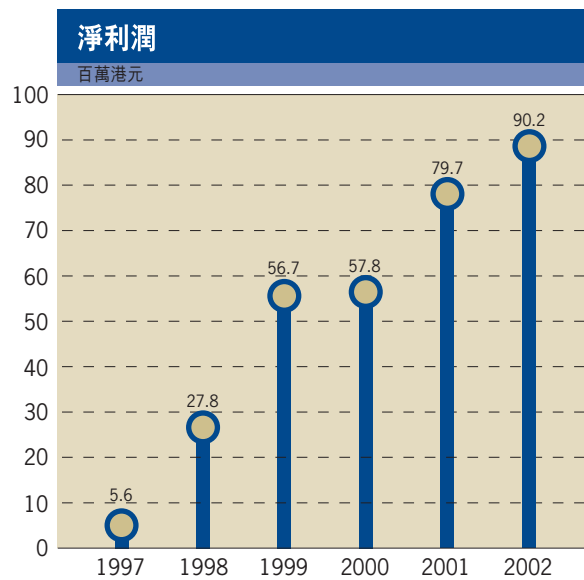
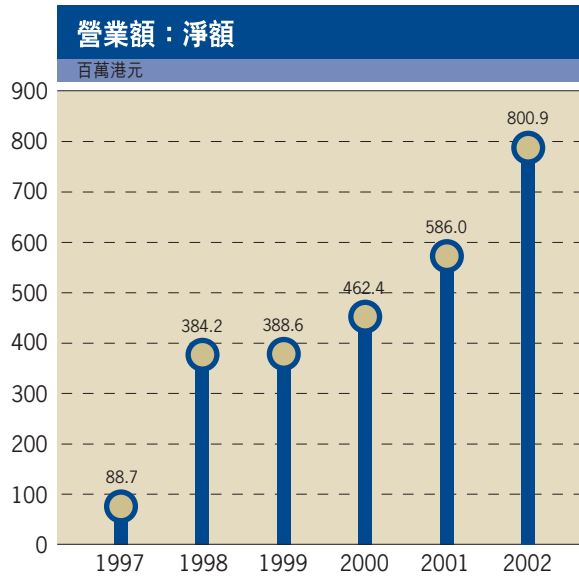
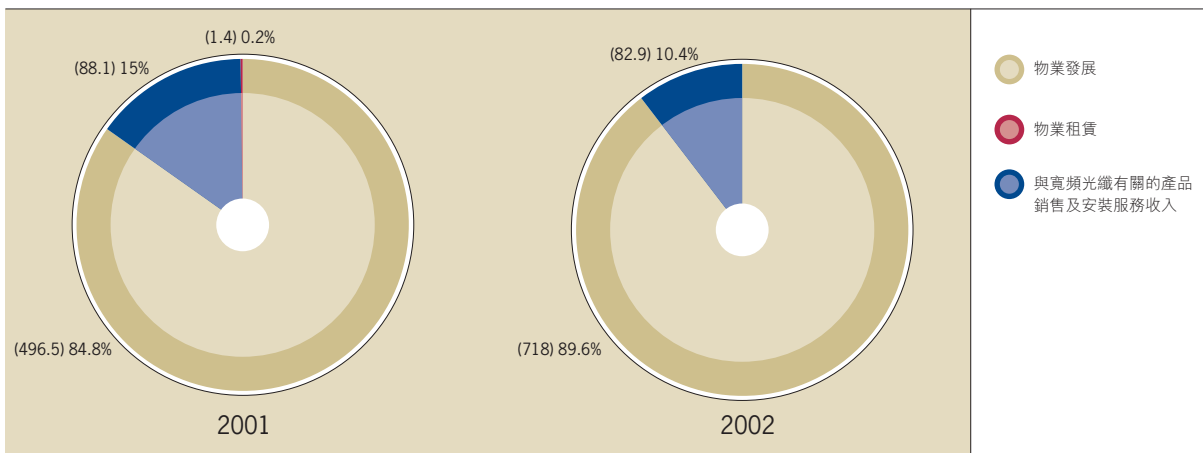


# 財務摘要



## 按業務分析的營業額

百萬港元



## 財務摘要

### 綜合業績總結

(按香港會計準則編制)

|           | 截至十二月三十一日止      |             |             |             |             |             |             |
|-----------|-----------------|-------------|-------------|-------------|-------------|-------------|-------------|
|           | 二〇〇二<br>千港元     | 二〇〇一<br>千港元 | 二〇〇〇<br>千港元 | 一九九九<br>千港元 | 一九九八<br>千港元 | 一九九七<br>千港元 | 一九九六<br>千港元 |
|           | 附註4             | 附註4         | 附註3         | 附註2         | 附註2         | 附註1         | 附註1         |
| 營業額淨額     | <b>800,886</b>  | 586,010     | 462,355     | 388,644     | 384,218     | 88,698      | 89,353      |
| 毛利        | <b>204,242</b>  | 166,288     | 123,430     | 105,482     | 70,961      | 11,728      | 52,540      |
| 稅前溢利      | <b>136,269</b>  | 117,948     | 90,634      | 82,639      | 56,018      | 11,229      | 54,381      |
| 稅項        | <b>(48,745)</b> | (37,435)    | (28,687)    | (24,795)    | (20,928)    | (2,994)     | (18,066)    |
| 除稅後溢利     | <b>87,524</b>   | 80,513      | 61,947      | 57,844      | 35,090      | 8,235       | 36,315      |
| 少數股東權益    | <b>2,665</b>    | (803)       | (4,169)     | (1,100)     | (7,332)     | (2,586)     | (3,449)     |
| 股東應佔溢利    | <b>90,189</b>   | 79,710      | 57,778      | 56,744      | 27,758      | 5,649       | 32,866      |
| 股息(附註6)   | <b>18,000</b>   | 12,000      | 17,000      | —           | —           | —           | —           |
| 每股盈利      |                 |             |             |             |             |             |             |
| (基本)(附註7) | <b>7.32港仙</b>   | 7.95港仙      | 5.78港仙      | 7.36港仙      | 3.7港仙       | 0.75港仙      | 4.38港仙      |
| (攤薄)(附註7) | <b>7.30港仙</b>   | 7.85港仙      | 5.72港仙      | 7.31港仙      | 不適用         | 不適用         | 不適用         |

### 財務狀況

(按香港會計準則編制)

|      | 截至十二月三十一日止       |             |             |             |             |             |             |
|------|------------------|-------------|-------------|-------------|-------------|-------------|-------------|
|      | 二〇〇二<br>千港元      | 二〇〇一<br>千港元 | 二〇〇〇<br>千港元 | 一九九九<br>千港元 | 一九九八<br>千港元 | 一九九七<br>千港元 | 一九九六<br>千港元 |
|      | 附註4              | 附註4         | 附註3         | 附註2         | 附註2         | 附註5         | 附註5         |
| 資產總額 | <b>1,957,247</b> | 1,100,255   | 921,065     | 831,394     | 722,870     | 不適用         | 不適用         |
| 負債總額 | <b>882,891</b>   | 454,898     | 368,582     | 324,771     | 474,669     | 不適用         | 不適用         |
| 資產淨值 | <b>1,074,356</b> | 645,357     | 552,483     | 506,623     | 248,201     | 不適用         | 不適用         |
| 現金儲備 | <b>591,240</b>   | 157,861     | 197,680     | 227,811     | 92,458      | 不適用         | 不適用         |
| 股東資金 | <b>1,013,694</b> | 594,391     | 508,192     | 451,266     | 200,774     | 不適用         | 不適用         |

## 財務比率

(按香港會計準則編制)

|                   | 截至十二月三十一日止  |       |       |       |       |       |       |
|-------------------|-------------|-------|-------|-------|-------|-------|-------|
|                   | 二〇〇二        | 二〇〇一  | 二〇〇〇  | 一九九九  | 一九九八  | 一九九七  | 一九九六  |
|                   |             |       |       |       |       | (附註5) | (附註5) |
| 股東資金回報率(%)        | <b>8.9%</b> | 13.4% | 11.4% | 12.1% | 13.8% | 不適用   | 不適用   |
| 流動比率(倍)           | <b>2.7x</b> | 2.2x  | 2.3x  | 2.5x  | 1.5x  | 不適用   | 不適用   |
| 總負債與股東<br>資金比率    | <b>0.87</b> | 0.76  | 0.73  | 0.69  | 2.36  | 不適用   | 不適用   |
| 淨負債與股東<br>權益比率(%) | <b>0</b>    | 0     | 0     | 0     | 0     | 不適用   | 不適用   |

附註 1： 以上數字摘錄自1999年11月30日招股說明；

附註 2： 以上數字摘錄自1999年年報第38頁至第44頁；

附註 3： 以上數字摘錄自2000年年報第34頁至第38頁；

附註 4： 以上數字摘錄自2002年年報第36頁至第40頁；

附註 5： 由於本集團之重組乃於1999年度發生，故並無1996及1997年度之比較數字；

附註 6： 本集團2001年度首次執行香港會計師公會公佈的《標準會計實務公告第9號（修訂後）— 資產負債表日後事項》。該公告要求資產負債表日後宣派的股利分配應計入宣派當期，並由此追溯調整。根據該規定，本集團二零零一年度的綜合財務報表已據此重編。除另有說明外，二零零零年及二零零一年比較數字皆根據執行上述新的實務公告進行了調整。董事會擬派發二零零二年末期股息27,000,000港元，每股派息0.0199港元。此項擬派股息並未於本財務報表中列作應付股息，其將於截至二零零三年十二月三十一日止年度列作保留溢利分派。

附註 7： 基本每股盈利乃按本年度的綜合利潤90,188,807港元（二零零一年：79,710,068 港元）及已發行股份的加權平均數1,231,969,726股（二零零一年：1,002,547,233 股）計算。