

## 財 務 摘 要

	九個月	十二個月						
	31.12.2002	31.3.2002	31.3.2001	31.3.2000	31.3.1999	31.3.1998	31.3.1997	31.3.1996
營業額(港幣千元)	2,436,567	2,924,850	3,003,243	3,030,806	2,931,690	2,652,197	2,381,418	1,847,373
營業額增長/ (減少)百分比	不適用	(2.61%)	(0.91%)	3.38%	10.5%	11.4%	28.9%	26.6%
營業額分析：								
1. 零售								
a. 中國內地	840,610	1,016,435	822,470	806,223	780,351	795,074	576,140	372,685
b. 澳洲及紐西蘭	412,088	515,822	524,116	655,005	626,538	602,564	601,899	494,014
2. 出口	981,686	1,196,541	1,392,138	1,334,766	1,303,663	1,043,378	1,004,644	798,694
3. 其他	202,183	196,052	264,519	234,812	221,138	211,181	198,735	181,980
經營溢利率 (扣除融資成本)(%)	8.86%	8.03%	10.2%	12.3%	10.1%	10.3%	8.62%	5.59%
股東應佔純利 (港幣千元)	128,080	152,765	180,626	237,192	208,073	206,807	165,408	82,275
股東應佔純利增長/ (減少)百分比	不適用	(15.4%)	(23.8%)	14.0%	0.61%	25.0%	101%	139%
股東權益(港幣千元)	1,251,024	1,223,396	1,160,704	1,103,381	940,232	815,924	740,258	225,621
營運資金(港幣千元)	905,267	879,366	837,717	798,256	600,942	449,509	478,050	41,850
總負債對股東權益比率	1.06	0.93	1.15	1.20	1.37	1.68	1.19	3.28
銀行淨現金/(借貸) 對股東權益比率	0.53	0.45	0.34	0.29	0.08	(0.02)	0.16	(0.61)
流動比率	1.83	1.96	1.80	1.76	1.57	1.37	1.63	1.06
存貨週轉(日)	59	61	63	71	80	109	80	67
總資產回報率(%)	4.98%	6.46%	7.22%	9.77%	9.35%	9.47%	10.2%	8.52%
股東權益回報率(%)	10.2%	12.5%	15.6%	21.5%	22.1%	25.3%	22.3%	36.5%
銷售回報率(%)	5.26%	5.22%	6.01%	7.83%	7.10%	7.80%	6.95%	4.45%
每股盈利(港仙)								
基本	12.80	15.27	18.05	23.71	20.81	20.68	18.65	10.97
攤薄後	不適用	不適用	不適用	23.44	不適用	20.50	不適用	不適用
每股股息(港仙)	10.20	10.20	10.80	10.80	5.50	10.58	6.30	6.75

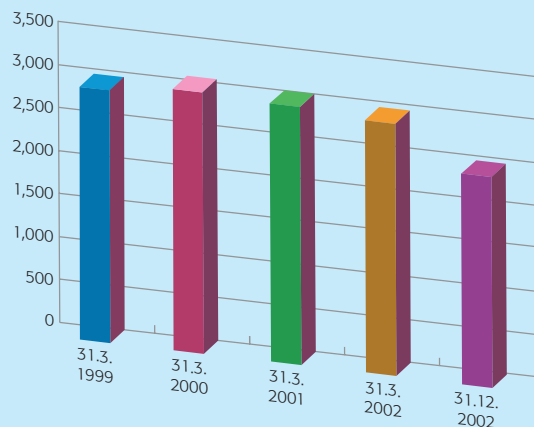




# 財務摘要

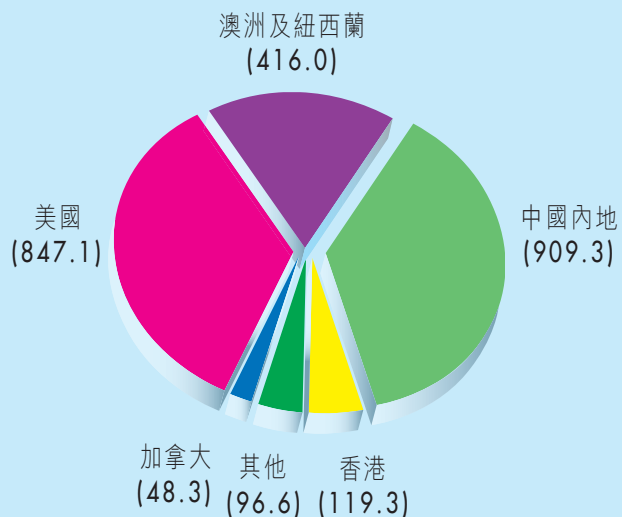
## 營業額

港幣百萬元




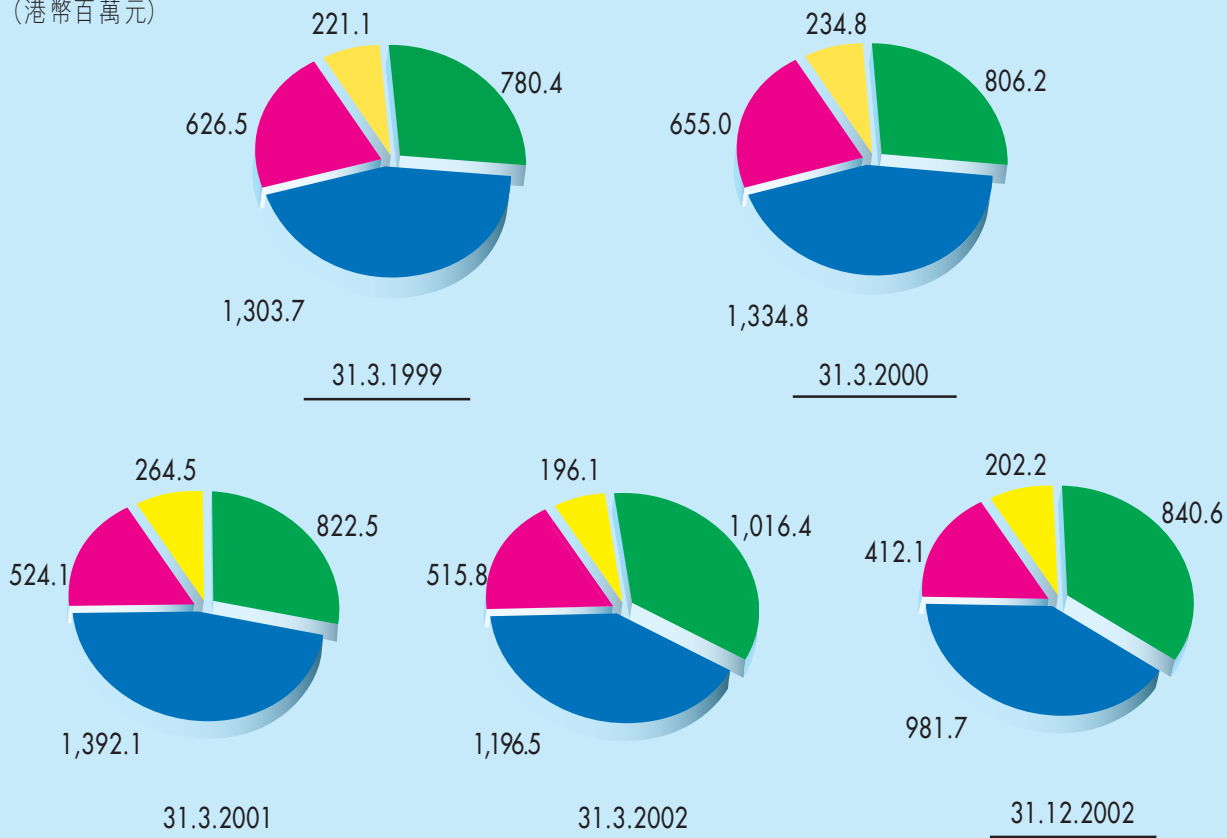
## 以地區分配營業額

(港幣百萬元)



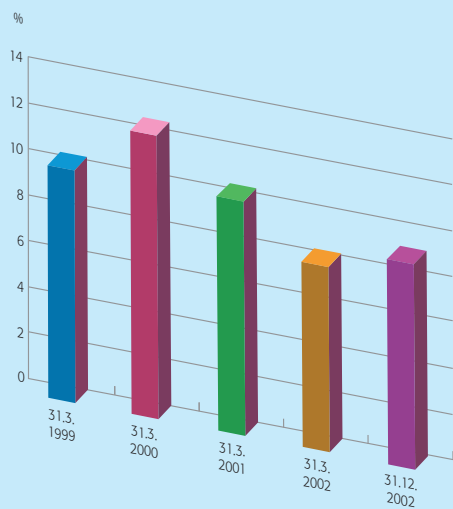
## 以業務分配營業額

(港幣百萬元)

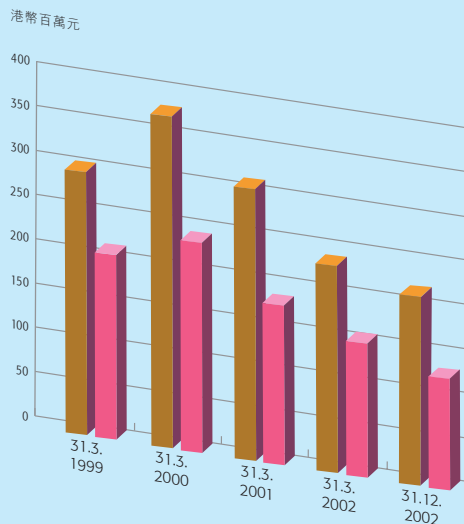


# 財務摘要

## 經營溢利率 (扣除融資成本)

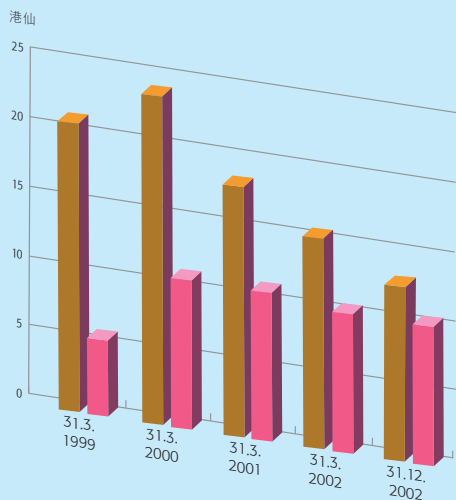


## 經營溢利及 股東應佔純利



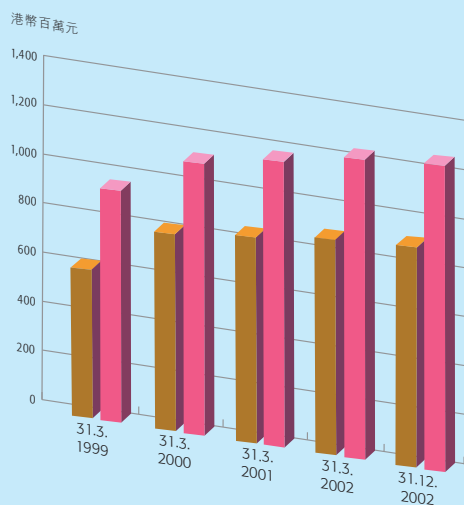
- 經營溢利(扣除融資成本)
- 股東應佔純利

## 每股基本盈利及 每股股息



- 每股基本盈利
- 每股股息

## 營運資金及 股東權益



- 營運資金
- 股東權益

