

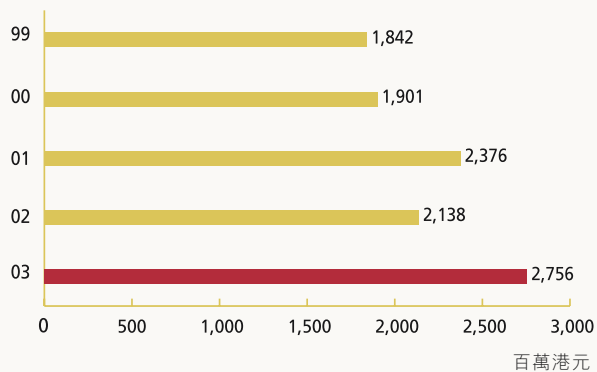
	二零零二年	二零零三年	變動百份比
百萬港元			
營業額	2,137.8	2,755.8	+28.9
毛利	153.8	219.1	+42.5
經營溢利	19.9	77.0	+286.9
股東應佔溢利	10.1	60.4	+498.0
總資產	986.2	1,418.7	+43.9
股東權益／資產淨額	523.3	520.4	-0.6
每股資料			
港仙			
基本盈利	2.8	17.4	+521.4
攤薄後盈利	2.8	17.3	+517.9
總現金股息	2.6	5.8	+123.1
股東權益	147.4	166.7	+13.1
財務比率			
邊際毛利(%)	7.19	7.95	+10.6
邊際純利(%)	0.47	2.19	+366.0
流動比率	1.73	1.39	-19.7
速動比率	1.25	0.95	-24.0
資本負債比率	0.50	1.17	+134.0
利息償付比率	2.51	6.91	+175.3
現金派息比率(%)	91.3	30.0	-67.1

定義

每股基本盈利	$\frac{\text{股東應佔溢利}}{\text{加權平均股數}}$	
每股攤薄後盈利	$\frac{\text{股東應佔溢利}}{\text{攤薄加權平均股數}}$	
每股股東權益	$\frac{\text{股東權益}}{\text{年終股數}}$	
邊際毛利(%)	$\frac{\text{毛利}}{\text{營業額}} \times 100\%$	
邊際純利(%)	$\frac{\text{股東應佔溢利}}{\text{營業額}} \times 100\%$	
流動比率	$\frac{\text{流動資產}}{\text{流動負債}}$	
速動比率	$\frac{\text{流動資產(不包括存貨)}}{\text{流動負債}}$	
資本負債比率	$\frac{\text{需付利息之短期借貸及長期銀行貸款}}{\text{股東權益}}$	
利息償付比率	$\frac{\text{經營溢利}}{\text{財務費用}}$	
現金派息比率(%)	$\frac{\text{本年度建議現金股息總額}}{\text{股東應佔溢利}} \times 100\%$	

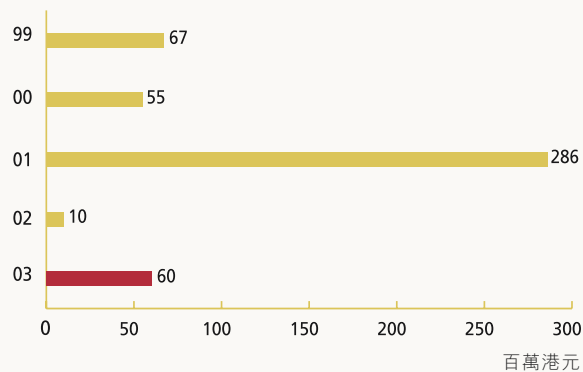
營業額

截至三月三十一日止年度



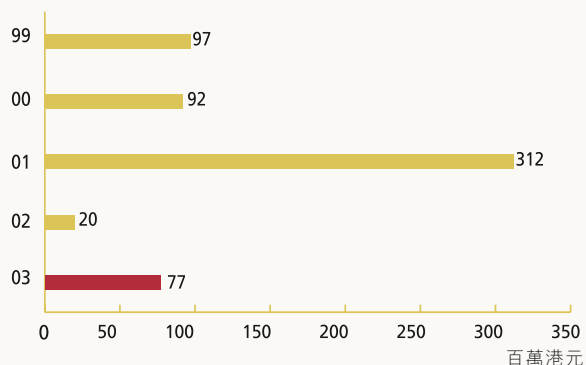
股東應佔溢利

截至三月三十一日止年度



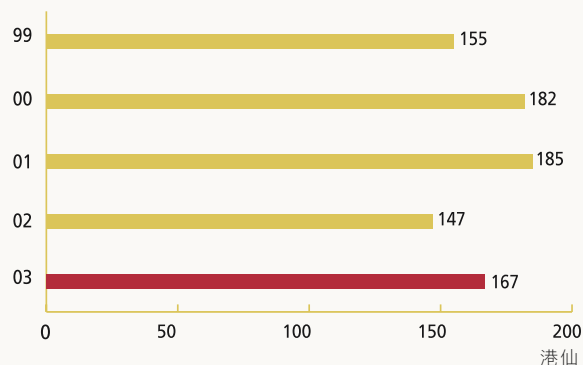
經營溢利

截至三月三十一日止年度
(附註1)



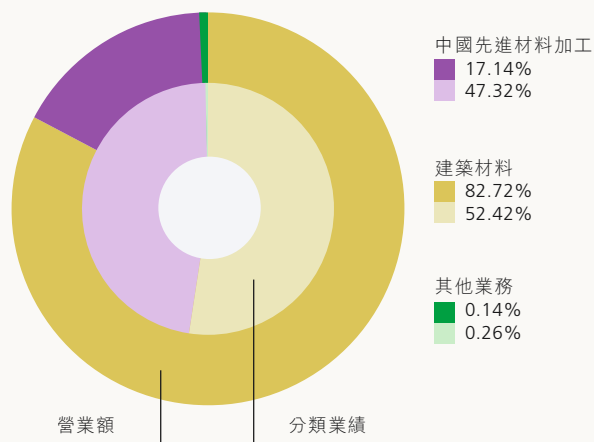
每股股東權益

於三月三十一日



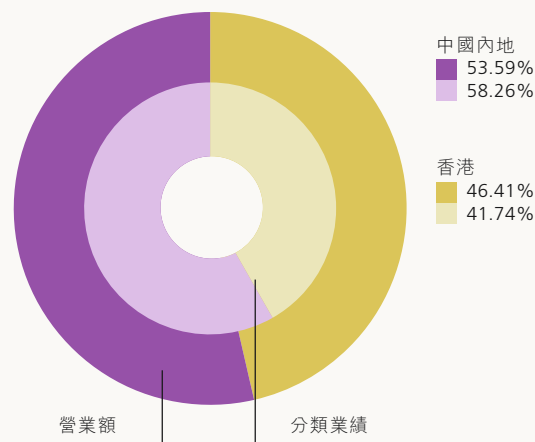
按業務分類之營業額／分類業績

截至二零零三年三月三十一日止年度



按地區分類之營業額／分類業績

截至二零零三年三月三十一日止年度



附註：

1. 過往數年之數字經重新分類以配合本年度之格式。