

五年財務概要表

FIVE YEAR FINANCIAL SUMMARY

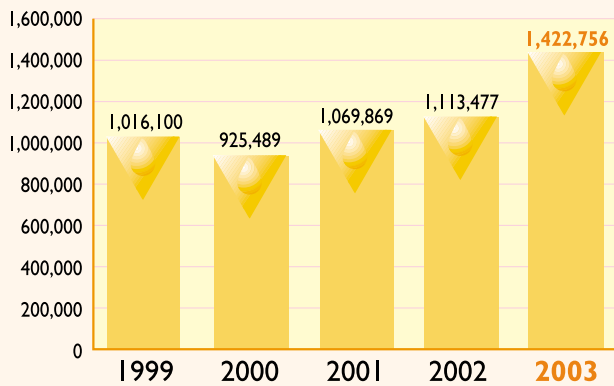
截至三月三十一日止年度
Year ended 31st March,

		二零零三年 2003 千港元 HK\$'000	二零零二年 2002 千港元 HK\$'000	二零零一年 2001 千港元 HK\$'000	二零零零年 2000 千港元 HK\$'000	一九九九年 1999 千港元 HK\$'000
業績	Results					
營業額	Turnover	1,422,756	1,113,477	1,069,869	925,489	1,016,100
經營溢利	Profit from operations	118,273	72,429	52,270	80,315	71,958
本年度純利	Net Profit for the year	103,217	60,017	39,517	54,441	30,286
每股資料	Per Share Data					
每股盈利 (港仙)	Earnings per share (HK cents)	21.1	12.2	8.1	11.2	6.2
每股股息 (港仙)	Dividend per share (HK cents)	9.0	6.0	5.0	6.0	4.0
財務比率	Financial Ratios					
平均總資產 回報率	Return on average total assets	12.0%	8.0%	5.5%	8.3%	4.3%
平均股東資金 回報率	Return on average shareholders' funds	17.2%	10.7%	7.5%	11.0%	6.4%
利息比率 (倍數)	Interest cover (times)	48.9	24.2	10.4	27.2	4.8

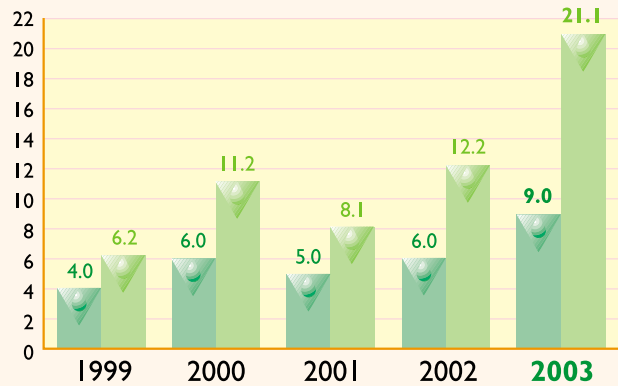
於三月三十一日
At 31st March,

		二零零三年 2003 千港元 HK\$'000	二零零二年 2002 千港元 HK\$'000	二零零一年 2001 千港元 HK\$'000	二零零零年 2000 千港元 HK\$'000	一九九九年 1999 千港元 HK\$'000
資產負債表	Balance Sheet					
資產總值	Total assets	957,865	761,060	741,500	687,974	631,492
負債總值	Total liabilities	(313,915)	(155,372)	(186,526)	(145,454)	(133,154)
少數股東權益	Minority interests	(31,834)	(19,250)	(14,728)	(23,187)	(25,060)
股東資金	Shareholders' funds	612,116	586,438	540,246	519,333	473,278
物業、廠房及設備	Property, plant and equipment	277,621	226,270	227,850	224,094	245,764
淨銀行借貸對股東 資金比率	Net bank borrowings to shareholders' funds	N/A	N/A	9%	N/A	2%

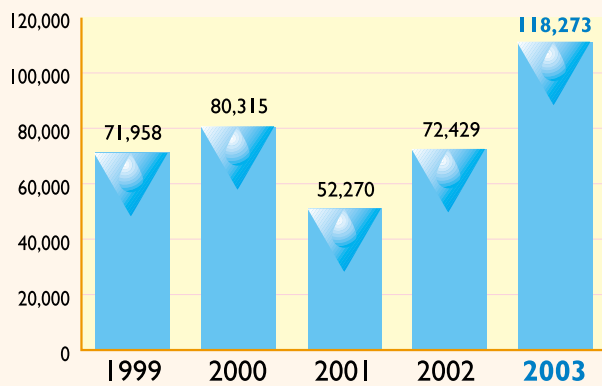
營業額 (千港元)
Turnover (HK\$'000)



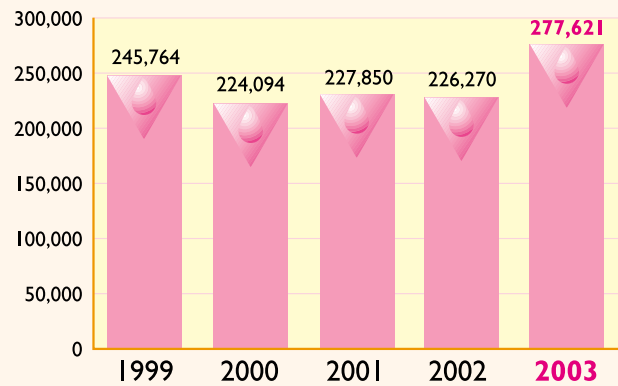
每股股息 (港仙) Dividend per share (HK cents)
每股盈利 (港仙) Earnings per share (HK cents)



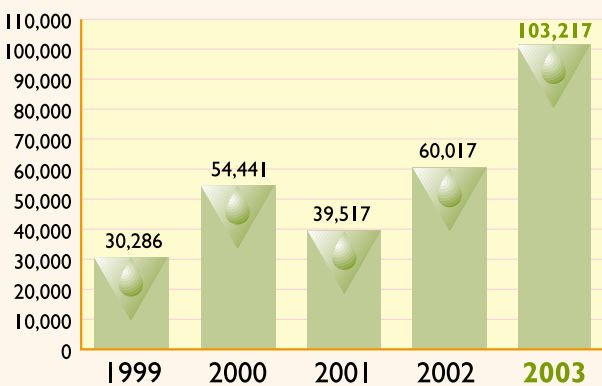
經營溢利 (千港元)
Profit from operations (HK\$'000)



物業、廠房及設備 (千港元)
Property, plant and equipment (HK\$'000)



本年度純利 (千港元)
Net Profit for the year (HK\$'000)



股東資金 (千港元)
Shareholders' fund (HK\$'000)

