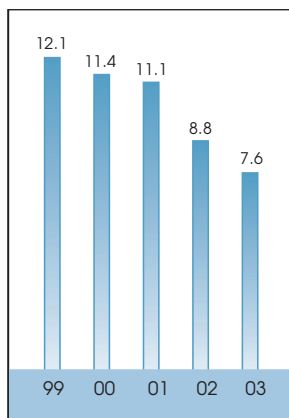
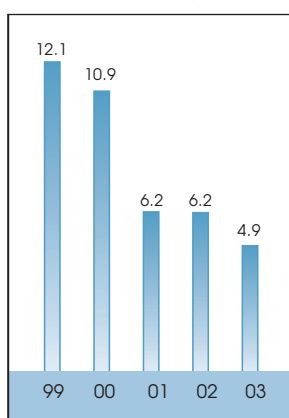


二零零三年      二零零二年      百分率  
百萬港元      百萬港元      變動

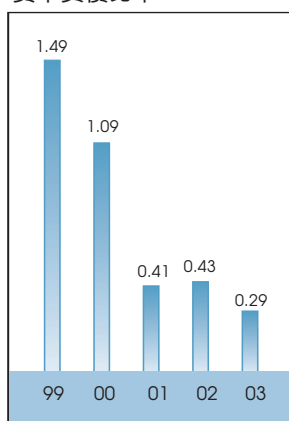
營業額(十億港元)



總資產(十億港元)



資本負債比率



營業額	二零零三年 百萬港元	二零零二年 百萬港元	百分率 變動
本公司及附屬公司	<b>3,636.2</b>	5,343.8	- 32%
攤佔聯營公司及共同控制機構	<b>3,966.0</b>	3,466.0	+ 14%
	<b>7,602.2</b>	8,809.8	- 14%
未計利息及稅前(虧損)盈利			
本公司及附屬公司	<b>(412.9)</b>	19.4	- 2228%
出售及攤薄附屬公司及 聯營公司權益所致虧損	<b>(6.4)</b>	(6.7)	- 4%
攤佔聯營公司及共同控制機構	<b>118.8</b>	112.5	+ 6%
未計利息及稅前(虧損)盈利	<b>(300.5)</b>	125.2	- 340%
利息收入	<b>9.6</b>	38.3	- 75%
融資成本	<b>(25.8)</b>	(38.3)	- 33%
稅前(虧損)溢利	<b>(316.7)</b>	125.2	- 353%
稅項	<b>(32.5)</b>	(47.9)	- 32%
未計少數股東前(虧損)溢利	<b>(349.2)</b>	77.3	- 552%
少數股東權益	<b>0.5</b>	(6.6)	- 108%
年度(虧損)溢利	<b>(348.7)</b>	70.7	- 593%

發行股份(百萬股)	<b>1,063</b>	1,037	+ 3%
每股資產淨值(港元)	<b>2.6</b>	2.9	- 10%
每股(虧損)盈利(港元)	<b>(0.335)</b>	0.071	- 572%
每股股息(港元)	<b>0.02</b>	0.02	0%

總資產	<b>4,869.0</b>	6,193.0	- 21%
速動資產	<b>1,821.7</b>	2,403.2	- 24%
流動資產淨值	<b>523.6</b>	467.5	+ 12%
股東資金	<b>2,711.6</b>	2,995.0	- 9%

流動比率	<b>1.35</b>	1.20	+ 13%
速動比率	<b>1.22</b>	1.04	+ 17%
資本負債比率	<b>0.29</b>	0.43	- 33%
長期負債/資本比率	<b>0.24</b>	0.28	- 14%

二零零三年  
百萬港元

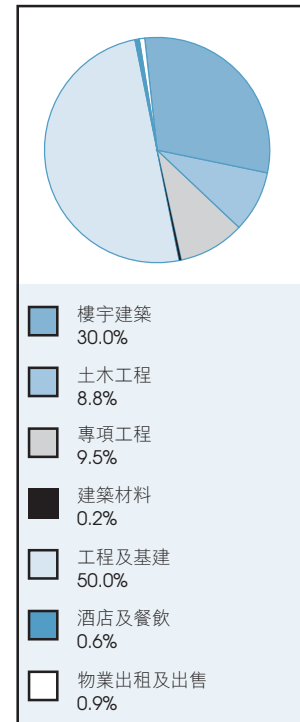
二零零二年  
百萬港元

百分率  
變動

營業額按業務分析

樓宇建築	2,283.7	3,172.7	- 28%
土木工程	665.7	1,671.4	- 60%
專項工程	720.3	586.9	+ 23%
建築材料	18.0	29.3	- 39%
工程及基建	3,801.8	3,064.5	+ 24%
酒店及餐飲	48.6	68.6	- 29%
物業出租及出售	64.1	216.4	- 70%
<b>合共</b>	<b>7,602.2</b>	<b>8,809.8</b>	<b>- 14%</b>

營業額按業務分析



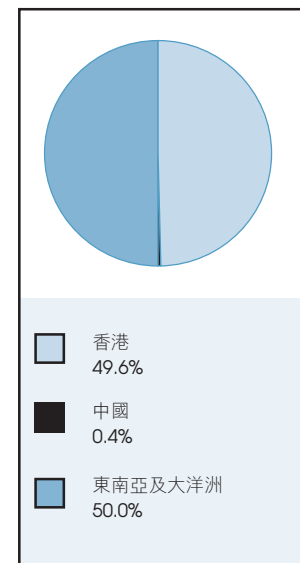
未計利息及稅前盈利按業務分析

樓宇建築	(38.2)	11.1	- 444%
土木工程	(50.2)	28.5	- 276%
專項工程	(55.3)	(25.1)	- 120%
建築材料	(21.0)	(18.9)	- 11%
工程及基建	121.8	110.0	+ 11%
酒店及餐飲	(2.0)	(13.6)	+ 85%
物業出租及出售	26.0	50.3	- 48%
投資	(281.6)	(17.1)	- 1547%
<b>合共</b>	<b>(300.5)</b>	<b>125.2</b>	<b>- 340%</b>

營業額按地區分析

香港	3,770.6	5,660.0	- 33%
中國	29.8	85.3	- 65%
東南亞及大洋洲	3,801.8	3,064.5	+ 24%
<b>合共</b>	<b>7,602.2</b>	<b>8,809.8</b>	<b>- 14%</b>

營業額按地區分析



未計利息及稅前盈利按地區分析

香港	(419.7)	27.7	- 1615%
中國	2.1	(5.8)	+ 136%
東南亞及大洋洲	117.1	103.3	+ 13%
<b>合共</b>	<b>(300.5)</b>	<b>125.2</b>	<b>- 340%</b>