

財務概要

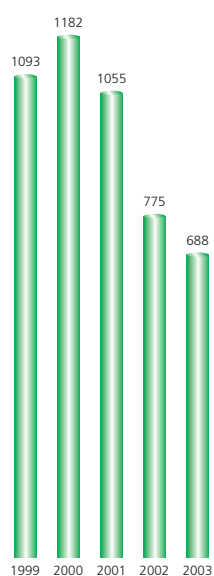
(所列帳項均為港幣)

下列為本集團截至二零零三年三月三十一日止過往五年內之總資產、總負債、股本及業績概況。

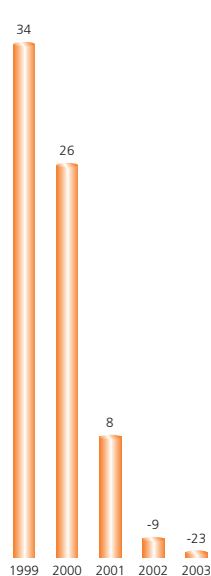
	1999	2000	2001	2002	2003
財政項目 (百萬元)					
總資產	620	635	549	501	466
總負債	185	199	138	116	102
少數股東權益	0.23	0.23	0.18	0.18	0.19
股東資金	435	436	411	385	364
股本(發行股數一百萬)	828	854	857	857	857
營業額	1,093	1,182	1,055	775	688
年度溢利(虧損)	34	26	8	(9)	(23)
每股計算*(元)					
盈利(虧損)	0.21	0.15	0.05	(0.05)	(0.13)
股息	0.20	0.20	0.10	0.05	0
資產淨值(按帳面值)	2.63	2.55	2.40	2.25	2.12

* 計算乃經過調整，藉以反映於二零零三年六月，本公司每五股每股面值港幣0.10元之普通股股份合併為一股每股面值港幣0.50元之股份。


營業額
(百萬元)



溢利(虧損)
(百萬元)



股東資金
(百萬元)



資產淨值
(每股計算)
(元)

