

財務摘要

Financial Highlights

綜合損益賬

	二零零三年 千港元	二零零二年 千港元
營業額	2,512,363	2,117,592
經營溢利	88,239	67,798
融資成本	39,428	40,410
除稅前經營溢利	48,957	27,388
股東應佔溢利	39,123	23,870

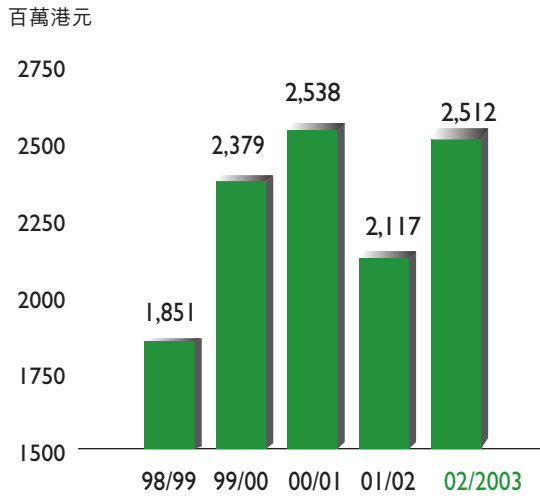
綜合資產負債表

	於三月三十一日	
	二零零三年 千港元	二零零二年 千港元
固定資產	151,013	158,970
於聯營公司之權益	67,708	—
流動資產		
存貨	250,482	279,914
應收賬款、按金及預付款項	850,444	716,915
其他投資	8,582	23,887
現金及銀行結存	241,847	92,668
	1,351,355	1,113,384
流動負債		
應付賬款及應計費用	240,864	158,897
信託收據貸款	546,050	417,597
稅項	6,222	3,155
銀行貸款	179,837	134,846
	972,973	714,495
流動資產淨值	378,382	398,889
總資產減流動負債	597,103	557,859
股東權益	542,529	514,358
非流動負債	54,574	43,501
	597,103	557,859

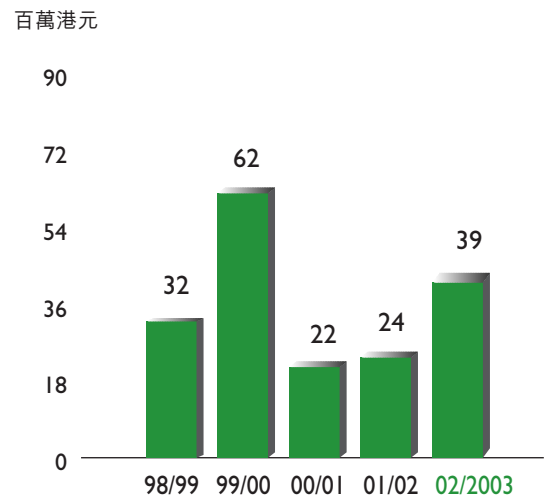
股份統計數字

每股基本盈利	9.1港仙	5.6港仙
每股股息	3.0港仙	1.5港仙
每股資產淨值	126港仙	120港仙

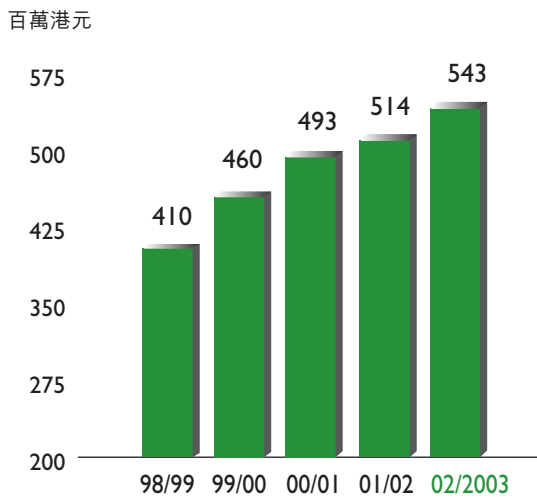
營業額



股東應佔溢利



股東資金



股東資金回報率

