


# 財務摘要

## 財務摘要

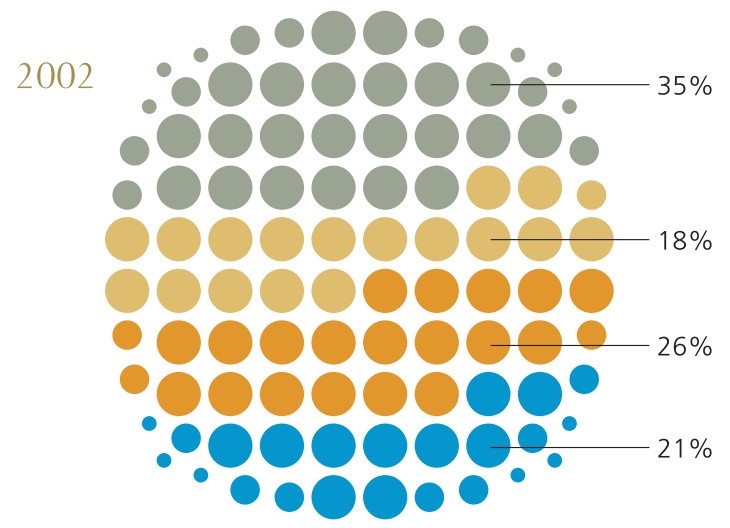
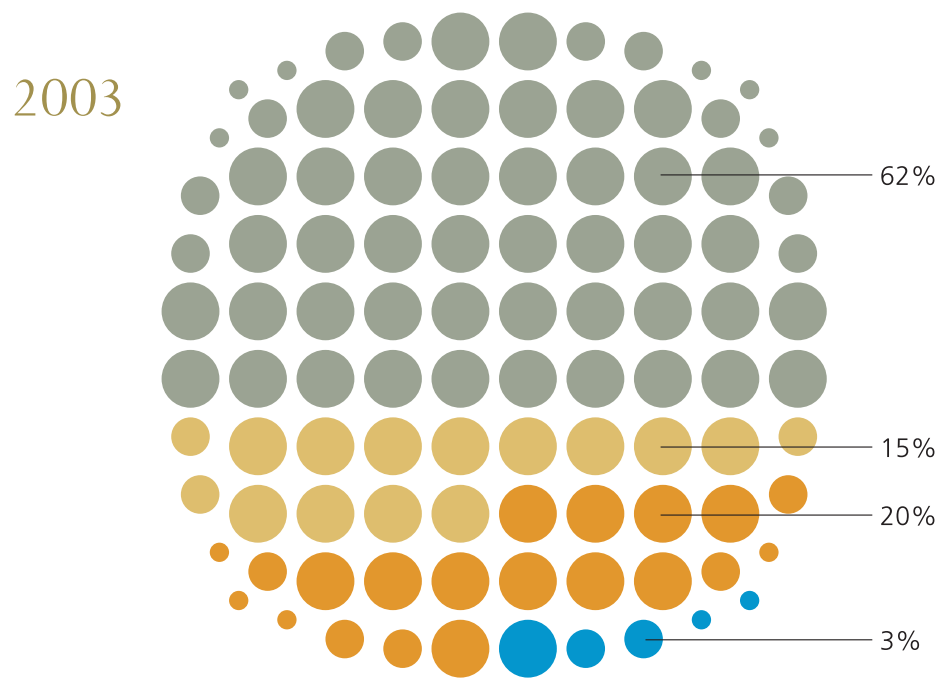
	2003	2002	2001	2000	1999
營業額(百萬港元)	<b>735.6</b>	722.0	768.4	891.2	863.6
除稅及少數股東權益前集團 溢利/(虧損)(百萬港元)	<b>25.6</b>	(115.0)	(221.9)	62.6	71.8
淨溢利/(虧損)(百萬港元)	<b>10.2</b>	(131.0)	(212.2)	40.0	2.1
每股盈利/(虧損)(港仙)	<b>2.0</b>	(24.9)	(48.2)	12.3	0.7
總資產(百萬港元)	<b>1,201.7</b>	1,109.2	1,379.0	1,442.7	1,574.9
總負債(百萬港元)	<b>446.5</b>	364.2	503.0	648.3	1,037.8
淨資產(百萬港元)	<b>755.2</b>	745.0	876.0	794.4	537.1
每股淨資產值(港元)	<b>1.4</b>	1.4	1.7	2.1	1.8
營運資金比率	<b>0.8</b>	2.2	1.9	1.0	0.8
長期負債比率	<b>0.11</b>	0.13	0.13	0.18	0.54

附註：(1) 截至二零零二年及二零零三年三月三十一日止年度之財務摘要資料乃根據香港會計師公會頒佈之會計實務準則編制，而過往財政年度之財務摘要資料則根據國際會計準則而編制。為編制賬目而改變採納之會計準則並無對本集團之綜合賬目帶來重大影響。詳見財務報表附註1(a)。

(2) 截至一九九九年及二零零零年三月三十一日止年度之財務摘要資料，並無就於截至二零零一年三月三十一日止財務年度起及其後採納國際會計準則第38條及第10條(一九九九年修訂版)所產生之影響作出任何調整。



### 按主要業務劃分之營業額



- 網絡通信
- 移動電話相關服務
- 分銷及連鎖銷售
- 其他及已終止業務