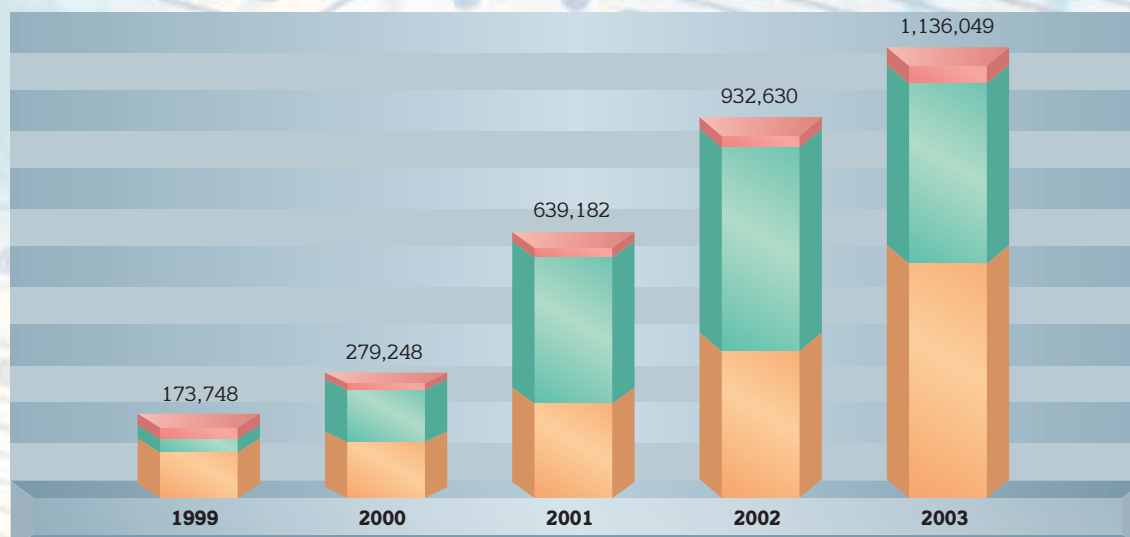


財務摘要

主要財務指標及比率

	2003	2002	2001	2000	1999
營業業績(千港元)					
營業額	1,136,049	932,630	639,182	279,248	173,748
財務狀況(千港元)					
股東權益	385,392	309,377	171,056	98,794	71,826
總資產額	1,400,571	995,760	614,405	288,956	236,067
借款總額	641,772	351,232	242,178	139,337	97,443
資本支出(千港元)	249,942	243,800	89,374	38,620	37,859
主要財務比率					
資產負債比率	45.82%	35.27%	39.42%	48.22%	41.28%
財務費用佔營業額	1.91%	1.71%	2.44%	3.65%	6.62%
存貨周轉天數	57	75	47	66	47
應收賬款及票據周轉天數	68	65	75	82	142
應付賬款及票據周轉天數	73	96	105	54	88

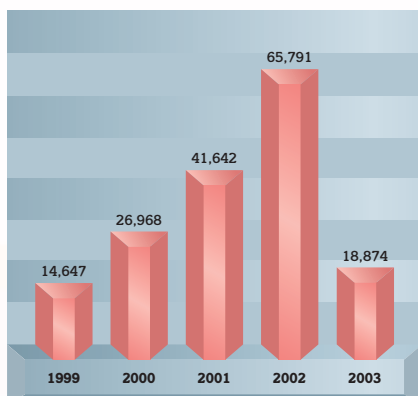
營業額 (千港元)



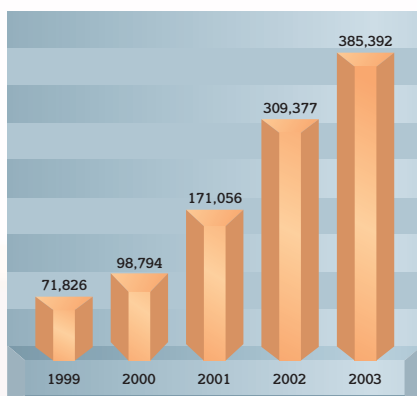
	1999 千港元	2000 千港元	2001 千港元	2002 千港元	2003 千港元
塑膠注塑成型業務	129,429	191,461	310,590	352,151	600,484
裝配電子產品業務	27,197	56,241	290,314	545,210	489,971
模具設計及制模業務	17,122	31,546	38,278	35,269	45,594

財務摘要

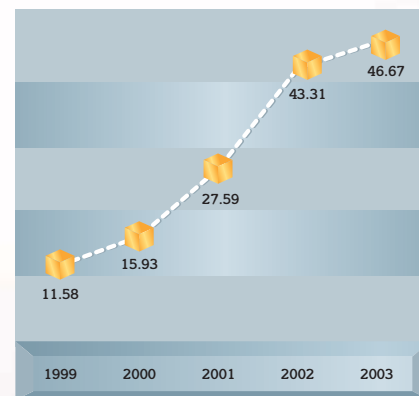
股東應佔溢利
(千港元)



股東權益
(千港元)



每股有形資產淨值
(港仙)



按地域劃分之銷售分析

