

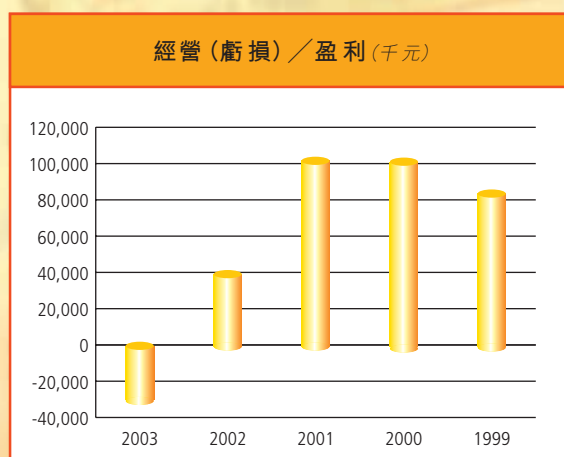
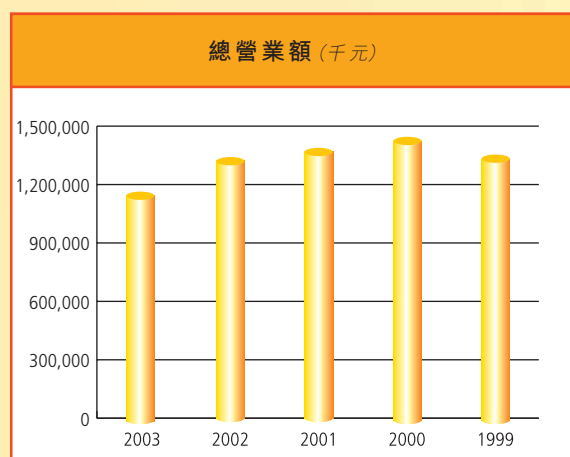
經營統計分析

截至十二月三十一日止年度，除每股股份數據及員工人數外均以千元計算

十年回顧

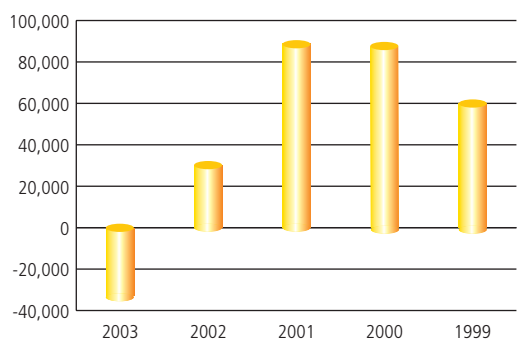
	2003	2002	2001
總營業額(1)	1,158,649	1,326,642	1,376,423
經營(虧損)／盈利	(30,641)	38,942	101,787
未計特殊項目之股東應佔(虧損)／盈利	(32,771)	31,721	88,734
特殊項目(2)	—	—	—
股東應佔(虧損)／盈利	(32,771)	31,721	88,734
稅項連啤酒稅	134,986	164,268	170,830
年度應佔現金股息	—	37,356	160,636
每股現金股息	—	0.10	0.43
固定資產及發展中項目	2,016,646	2,083,863	2,156,190
淨值(3)	2,024,059	2,065,103	2,161,839
員工薪酬(4)	124,480	131,168	126,053
員工人數(5)	1,168	1,214	1,268

- (1) 一九九五年至二零零三年年度之總營業額已計原先扣除之折扣，總營業額即未計任何折扣或抵免之售貨發票總額。
- (2) 一九九四年及一九九六年之特殊項目相等於出售深井酒廠之總盈利。
- (3) 一九九四年至二零零零年之淨值已就股息確認之會計政策改變作出調整。
- (4) 員工薪酬已就一九九六年至一九九八年出現之呈報不貫徹而作出更正。
- (5) 員工人數指於年度最後一個工作日之實際員工數目。



2000	1999	1998	1997	1996	1995	1994
1,433,150	1,342,902	1,378,562	1,317,302	1,410,867	1,302,677	1,223,965
100,723	83,737	39,409	10,132	72,784	115,307	108,227
87,657	60,100	17,051	5,492	68,321	165,908	132,886
—	—	—	—	115,803	—	2,900,522
87,657	60,100	17,051	5,492	184,124	165,908	3,033,408
160,745	156,038	170,576	144,620	152,073	132,899	172,287
52,300	41,093	11,207	29,886	59,771	59,771	1,648,803
0.14	0.11	0.03	0.08	0.16	0.16	4.51
2,214,254	2,276,150	2,347,937	2,396,195	2,462,394	2,062,862	1,092,466
2,233,837	2,193,847	2,170,495	2,157,247	2,227,953	2,102,156	2,537,363
127,094	144,121	155,400	147,443	133,838	142,404	145,450
1,276	1,345	1,601	1,655	1,527	1,327	1,573

未計特殊項目之股東應佔(虧損)/盈利(千元)



每股現金股息(元)

