

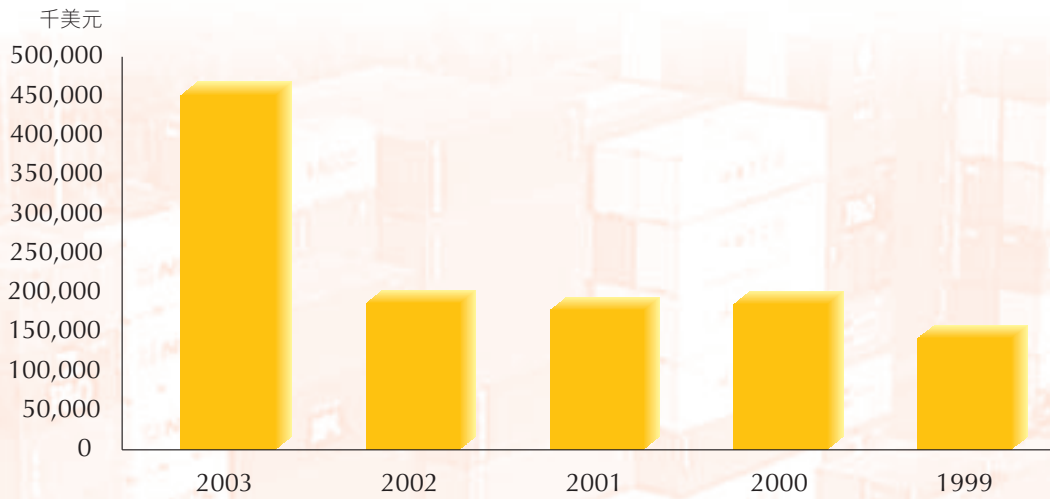
財務摘要

	2003 (美元)	2002 (美元)	2001 (美元)	2000 (美元)	1999 (美元)
營業額	450,712,000	180,637,000	171,962,000	179,720,000	138,056,000
經營溢利	29,723,000	15,194,000	19,395,000	12,990,000	7,054,000
本年度淨利	20,370,000	14,689,000	10,313,000	6,082,000	3,424,000
每股盈利	4.07 仙	3.22 仙	2.26 仙	1.33 仙	0.75 仙
每股資產淨值	19.98 仙	15.67 仙	12.70 仙	10.49 仙	9.11 仙
股東資金	104,378,000	71,445,000	57,919,000	47,815,000	41,526,000
銀行結餘及現金	44,485,000	21,567,000	18,424,000	16,544,000	15,235,000
總負債 (附註)	119,203,000	58,059,000	57,045,000	64,071,000	52,360,000
流動比率	1.30 比 1	1.28 比 1	1.20 比 1	1.13 比 1	1.09 比 1
資本與負債比率	1.14	0.81	0.98	1.34	1.26
債務淨額與股東資金比率	0.72	0.51	0.67	0.99	0.89
利息盈利比率	11.45	16.65	7.73	4.67	4.39

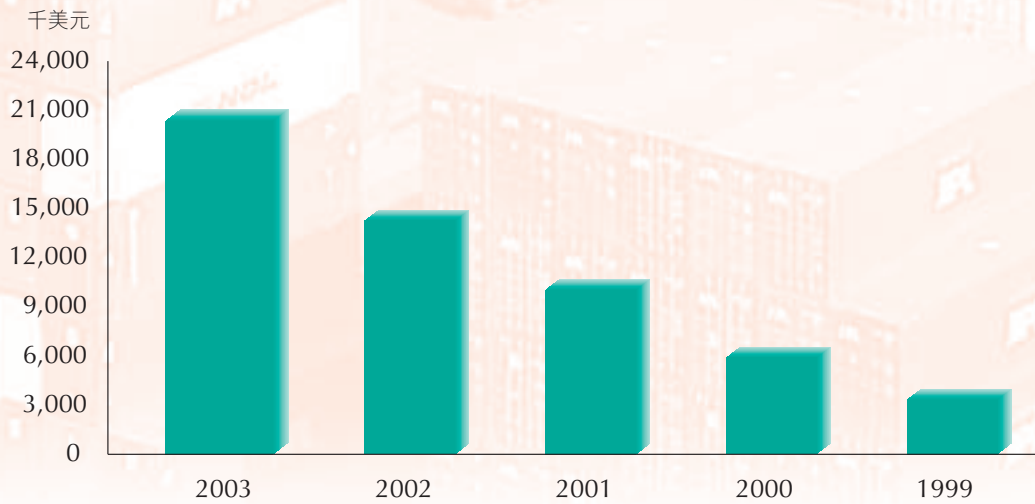
附註：總負債包括所有付息借貸。

財務摘要 (續)

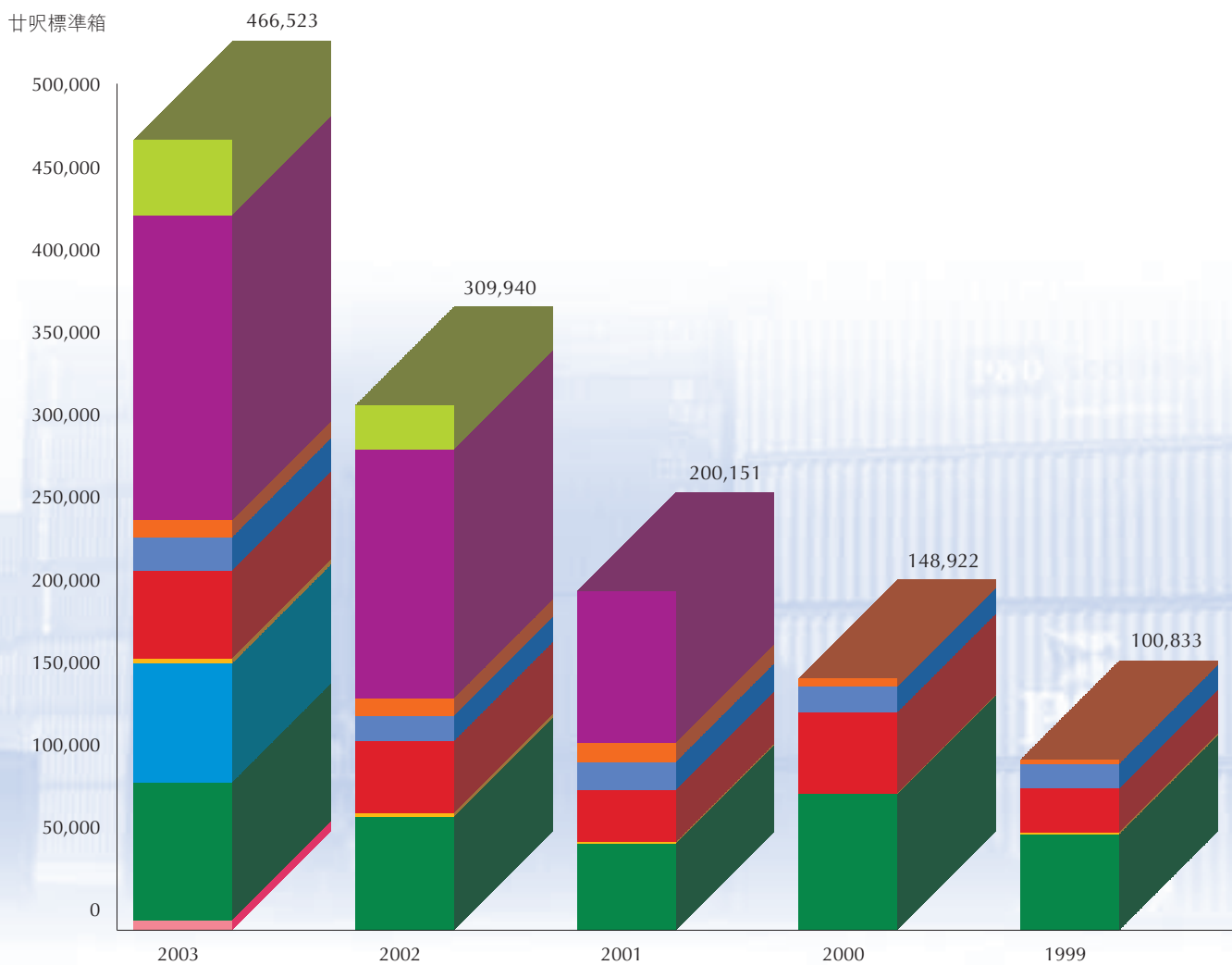
營業額



本年度淨利



生產量



- 天津太平*
- 勝獅貨櫃
- 順安達*
- 上海寶山*
- 上海勝獅冷櫃
- 上海太平
- Java Pacific
- 青島太平#
- 廈門太平

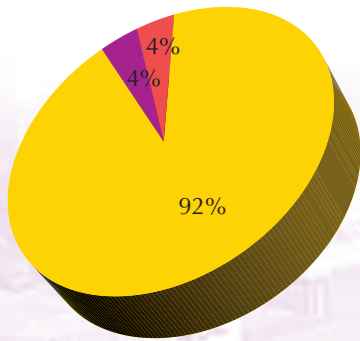
* 本公司於二零零三年一月收購上海寶山，於二零零一年十一月收購天津太平，並於二零零一年二月收購順安達。

青島太平之興建工程已於二零零三年十月完成，同時，工廠已於二零零四年一月開始全面投產。

財務摘要 (續)

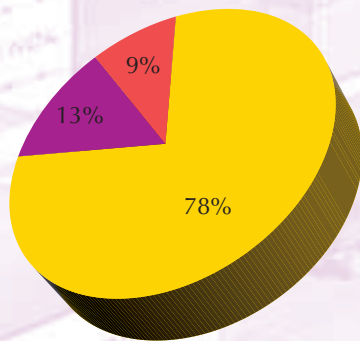
各業務之營業額

截至二零零三年
十二月三十一日



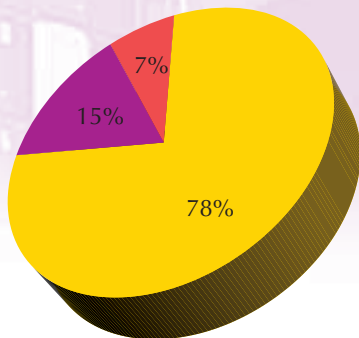
- 貨櫃製造
- 貨櫃堆場/碼頭
- 中流作業

截至二零零二年
十二月三十一日



- 貨櫃製造
- 貨櫃堆場/碼頭
- 中流作業

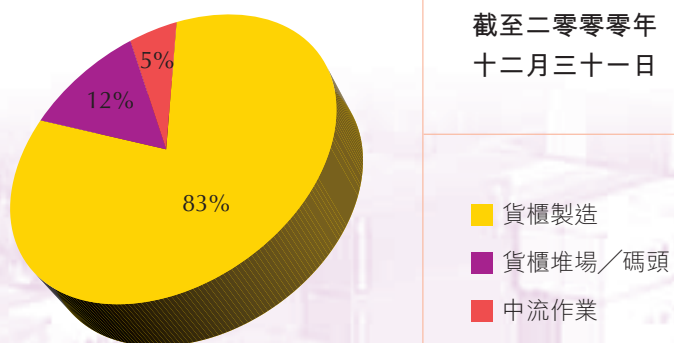
截至二零零一年
十二月三十一日



- 貨櫃製造
- 貨櫃堆場/碼頭
- 中流作業

各業務之營業額 (續)

截至二零零零年
十二月三十一日



截至一九九九年
十二月三十一日

