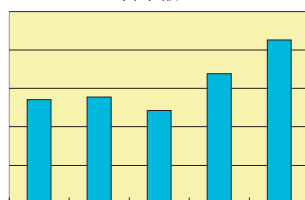


## 5 年財務摘要

	2003年 港幣千元	2002年 港幣千元	2001年 港幣千元	2000年 港幣千元	1999年 港幣千元
<b>當期收益</b>					
營業額	<b>2,130,429</b>	1,689,136	1,206,105	1,381,860	1,348,499
除稅前溢利	<b>1,726,266</b>	1,084,480	975,099	1,081,178	816,120
除稅後溢利	<b>1,544,038</b>	947,279	860,062	978,444	736,016
少數股東溢利	<b>(78,422)</b>	(64,792)	(59,852)	(100,376)	(31,541)
本年度溢利	<b>1,465,616</b>	882,487	800,210	878,068	704,475
<b>每股收益(港幣仙)</b>					
每股盈利					
基本	<b>69.86仙</b>	42.93仙	38.98仙	42.94仙	35.81仙
全面攤薄	<b>69.67仙</b>	42.64仙	38.88仙	42.71仙	—
每股股息	<b>42.0仙</b>	22.0仙	16.0仙	13.0仙	11.0仙
<b>資產與負債</b>					
非流動資產	<b>12,578,686</b>	10,921,569	10,188,455	10,054,164	9,930,478
淨流動資產	<b>1,388,789</b>	1,228,434	1,590,818	1,774,102	1,533,161
	<b>13,967,475</b>	12,150,003	11,779,273	11,828,266	11,463,639
非流動負債	<b>(292,755)</b>	(528,278)	(773,963)	(982,569)	(1,405,265)
少數股東權益	<b>(866,366)</b>	(180,107)	(132,374)	(481,057)	(653,289)
淨資產	<b>12,808,354</b>	11,441,618	10,872,936	10,364,640	9,405,085

港幣千元

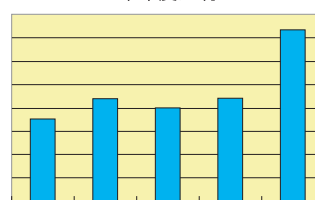
營業額



1999年 2000年 2001年 2002年 2003年

港幣千元

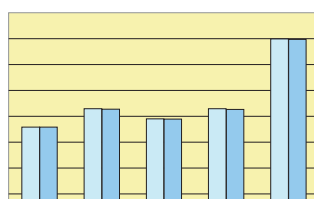
本年度溢利



1999年 2000年 2001年 2002年 2003年

港幣仙

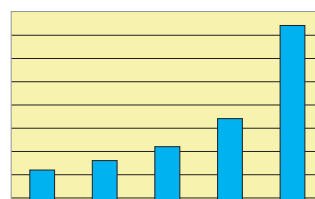
□ 每股盈利(基本) ■ 每股盈利(攤薄)



1999年 2000年 2001年 2002年 2003年

港幣仙

每股股息



1999年 2000年 2001年 2002年 2003年