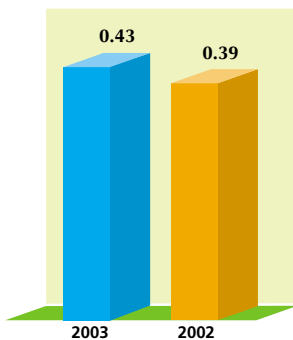


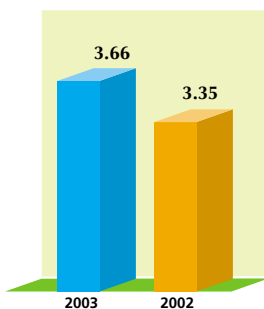
財務摘要

基本每股盈利
(人民幣元/股)

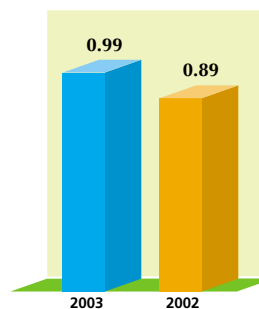


	二零零三年度	二零零二年度
銷售淨額(人民幣千元)	27,908,978	21,494,497
息稅折舊攤銷前利潤(人民幣千元)	2,528,102	2,211,804
息稅前利潤(人民幣千元)	1,682,654	1,462,351
除稅前正常業務利潤(人民幣千元)	1,609,552	1,393,066
股東應佔利潤(人民幣千元)	1,087,987	973,257
已佔用資本回報率(%)	11.53	11.20
淨資產收益率(%)	12.31	12.09

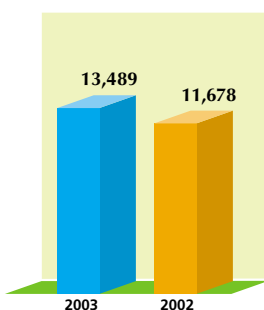
每股淨資產
(人民幣元/股)



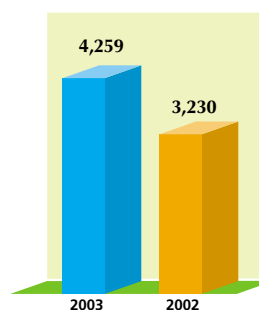
每股經營活動淨現金流
(人民幣元/股)



總資產
(人民幣百萬元)

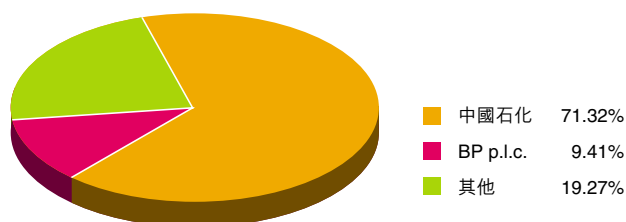


總負債
(人民幣百萬元)



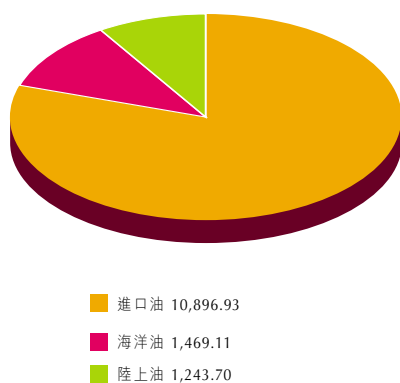
財務摘要

股權結構

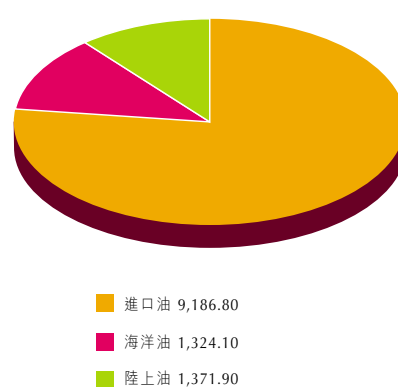


	二零零三年度	二零零二年度
原料油加工量(含來料加工業務)(千噸)	13,631.04	11,946.30
產品總銷量(千噸)	12,087.61	10,832.00
產品平均銷售價格(不含消費稅)(人民幣元/噸)	2,283.42	1,964.17
加工原料油平均成本(人民幣元/噸)	1,791.80	1,506.88
煉油毛利(美元/桶)	4.88	4.50
噸油完全費用(人民幣元/噸)	148.30	152.11
噸油淨利(不含來料加工業務)(人民幣元/噸)	85.16	84.18

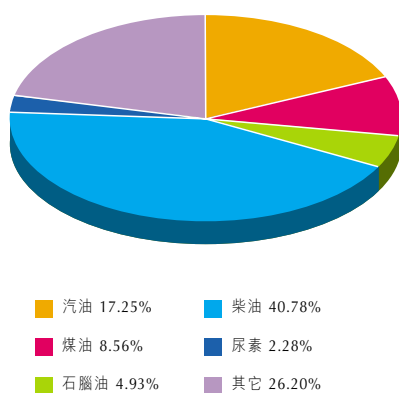
2003年加工原油結構(千噸)



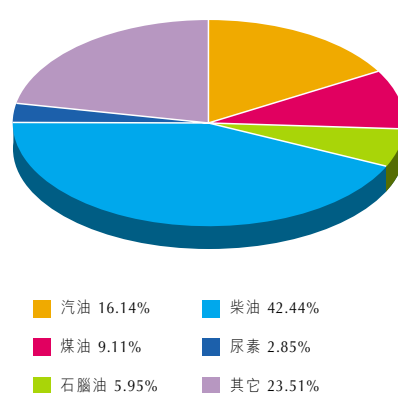
2002年加工原油結構(千噸)



2003年主要產品佔銷售淨額的比重

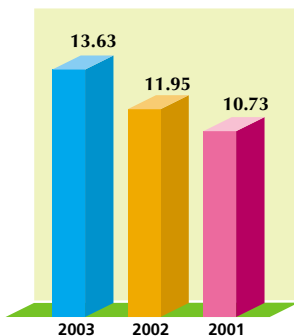


2002年主要產品佔銷售淨額的比重

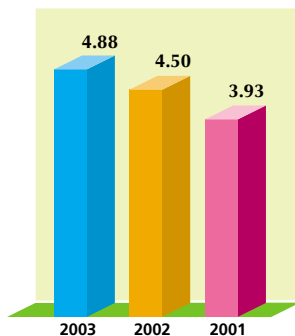


財務摘要

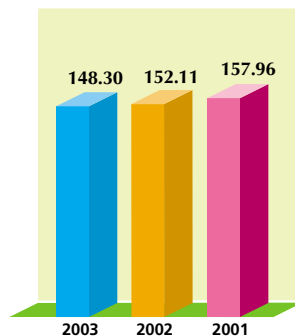
原料油加工量(百萬噸)



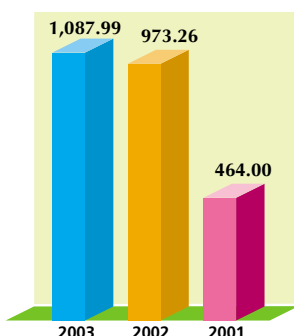
煉油毛利(美元/桶)



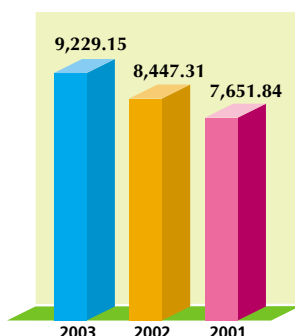
噸油完全費用(人民幣元/噸)



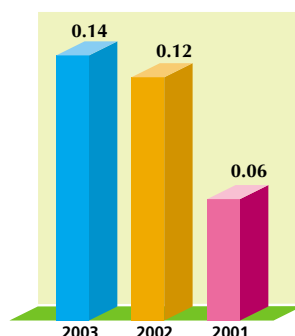
股東應佔利潤(人民幣百萬元)



股東權益(人民幣百萬元)



股利(人民幣元/股)



截至十二月三十一日止年度

	二零零三年度 人民幣千元	二零零二年度 人民幣千元	二零零一年度 人民幣千元	二零零零年度 人民幣千元	一九九九年度 人民幣千元
銷售淨額	27,908,978	21,494,497	19,827,660	21,689,964	11,015,102
毛利	2,280,319	2,010,113	1,305,021	1,585,949	1,450,584
除稅前正常業務利潤	1,609,552	1,393,066	622,029	575,604	811,781
股東應佔利潤	1,087,987	973,257	463,999	420,777	562,886
基本每股盈利(人民幣元)	0.43	0.39	0.18	0.17	0.22
股東權益合計	9,229,145	8,447,306	7,651,836	7,450,762	7,149,182
負債合計	4,259,440	3,230,292	2,417,527	4,146,057	3,830,264
資產負債率	31.58%	27.66%	24.01%	35.75%	34.89%