

## 合併損益

(按國際財務報告準則編制)

(人民幣百萬元，除每股盈利數據之外)

	截至十二月三十一日止年度		
	二零零三年	二零零二年	變動
營業額	<b>15,066</b>	11,309	33.22%
除稅前溢利	<b>765</b>	707	8.20%
年度溢利	<b>452</b>	397	13.85%
毛利率	<b>17.60%</b>	21.43%	
每股盈利(人民幣元)	<b>0.134</b>	0.13	3.08%

## 合併資產負債

(按國際財務報告準則編制)

(人民幣百萬元)

	截至十二月三十一日止年度		
	二零零三年	二零零二年	變動
總資產	<b>20,801</b>	16,693	24.61%
總負債	<b>12,782</b>	11,328	12.84%
少數股東權益	<b>2,946</b>	2,745	7.32%
淨資產	<b>5,073</b>	2,620	93.63%

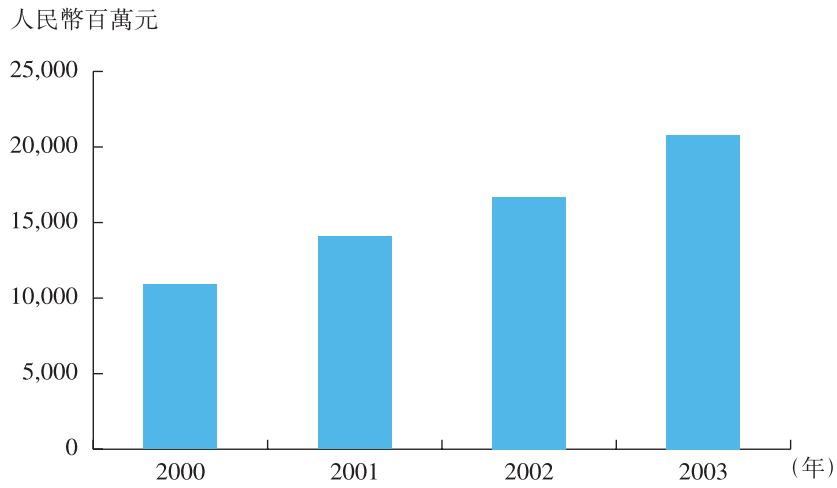
自二〇〇〇年一月一日始，本集團最近四年之財務資料概述如下：

(按國際財務報告準則編制)

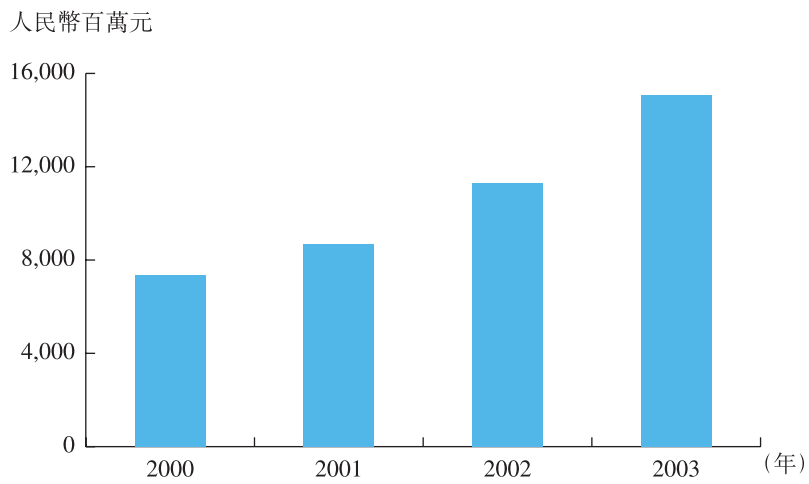
(人民幣百萬元，除每股盈利數據之外)

	截至十二月三十一日止年度			
	二零零三年	二零零二年	二零零一年	二零零零年
資產總額	<b>20,801</b>	16,693	14,085	10,897
總負債	<b>12,782</b>	11,328	9,034	7,263
少數股東權益	<b>2,946</b>	2,745	2,632	1,927
淨資產	<b>5,073</b>	2,620	2,419	1,707
營業額	<b>15,066</b>	11,309	8,667	7,348
除稅前溢利	<b>765</b>	707	546	442
年度溢利	<b>452</b>	397	336	244
毛利率	<b>17.60%</b>	21.43%	23.32%	24.73%
每股盈利(人民幣元)	<b>0.134</b>	0.13	0.11	0.08

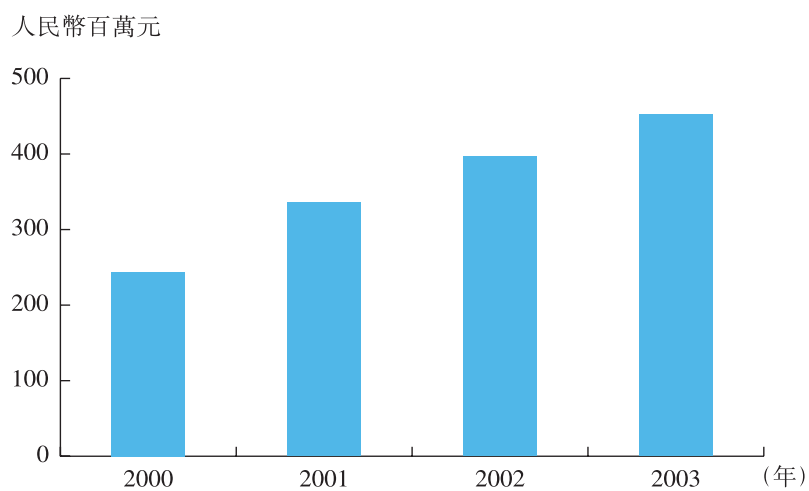
資產總額



營業額



### 年度溢利



### 每股盈利

