

## 三年主要財務數據之比較

截至十二月三十一日止年度	2003 港幣千元	2002 港幣千元	2001 港幣千元
營業額	<b>150,545</b>	134,163	115,845
毛利	<b>46,747</b>	43,945	34,598
扣除利息、稅項、折舊及攤銷前之盈利	<b>36,619</b>	35,925	28,510
年內溢利	<b>25,754</b>	28,539	22,749
現金流入淨額	<b>40,390</b>	9,179	4,678
每股盈利－基本（港幣仙）	<b>11.70</b>	17.30	13.80
流動比率	<b>5.56</b>	2.93	5.33
負債／股東資金比率（%）	<b>3.17</b>	7.92	2.20

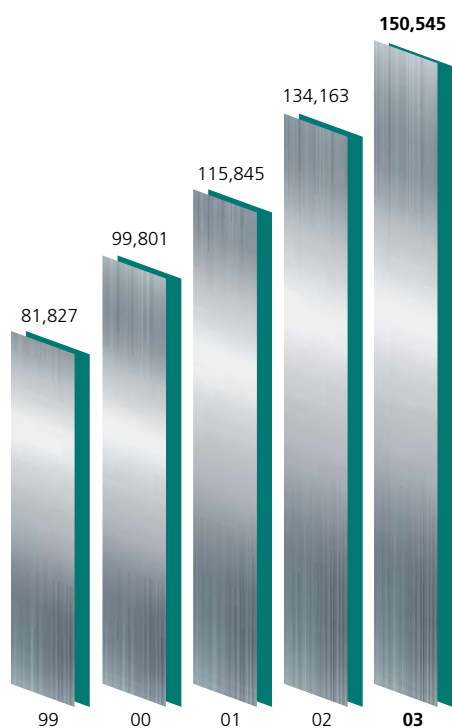
## 五年財務業績概覽

截至十二月三十一日止年度	2003 港幣千元	2002 港幣千元	2001 港幣千元	2000 港幣千元	1999 港幣千元
營業額	<b>150,545</b>	134,163	115,845	99,801	81,827
經營成本	<b>(20,960)</b>	(14,426)	(10,815)	(11,208)	(8,813)
扣除利息、稅項、折舊及攤銷前之盈利	<b>36,619</b>	35,925	28,510	20,887	17,653
其他經營收入	<b>2,191</b>	872	861	2,174	1,043
融資成本	<b>(265)</b>	(24)	(23)	(39)	(169)
年內溢利	<b>25,754</b>	28,539	22,749	18,398	14,970

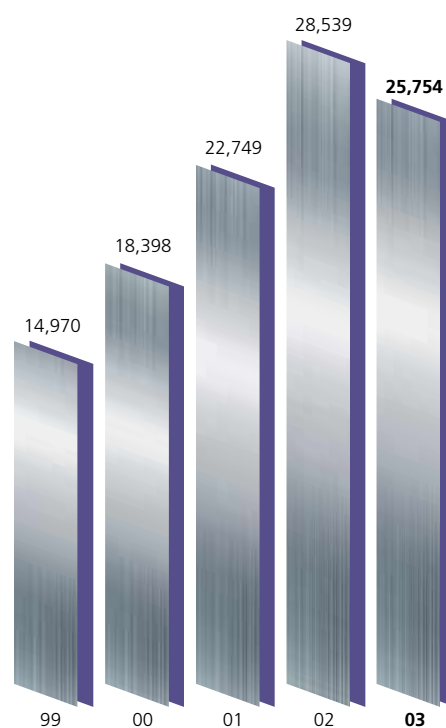
## 五年財務狀況概覽

截至十二月三十一日止年度	2003	2002	2001	2000	1999
資產總值（港幣千元）	<b>186,034</b>	130,190	97,313	78,524	52,357
負債總額（港幣千元）	<b>(24,843)</b>	(31,939)	(12,695)	(16,614)	(22,871)
股東資金（港幣千元）	<b>161,191</b>	98,251	84,618	61,910	29,486
流動負債／股東資金比率（%）	<b>13</b>	27	15	27	78
扣除利息、稅項、折舊及攤銷前之盈利／融資成本（倍）	<b>138</b>	1,497	1,240	536	104
流動負債／扣除利息、稅項、折舊及攤銷前之盈利（倍）	<b>0.59</b>	0.75	0.45	0.80	1.30
股本回報率（%）	<b>16</b>	29	27	30	51

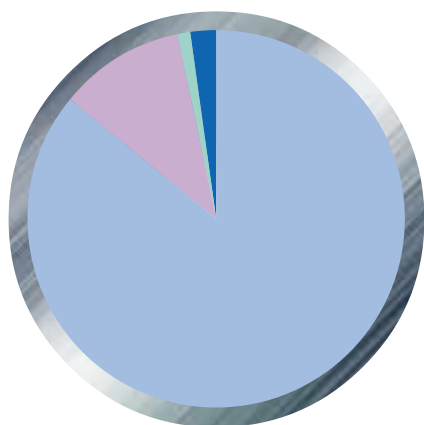
營業額  
港幣千元



年內溢利  
港幣千元

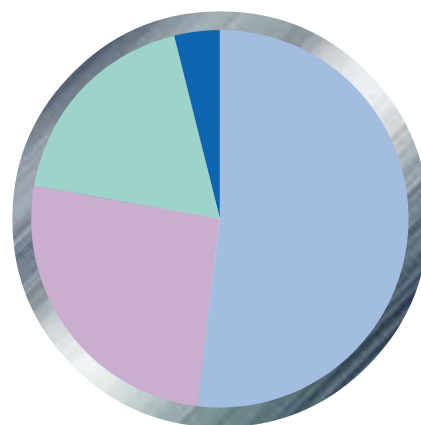


按業務劃分的營業額分析  
2003



85.9% 鋁部件  
10.8% 鋅部件  
1.1% 螺絲機械黃銅部件  
2.2% 其他

按地區劃分的營業額分析  
2003



51.9% 中國·包括香港  
25.9% 北美洲  
18.3% 歐洲  
3.9% 其他