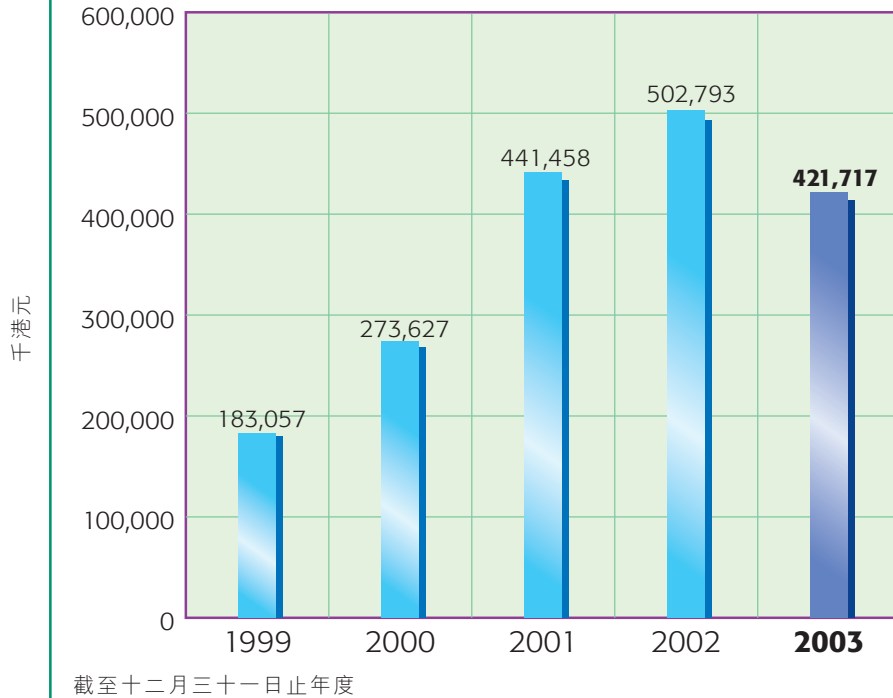


財務摘要

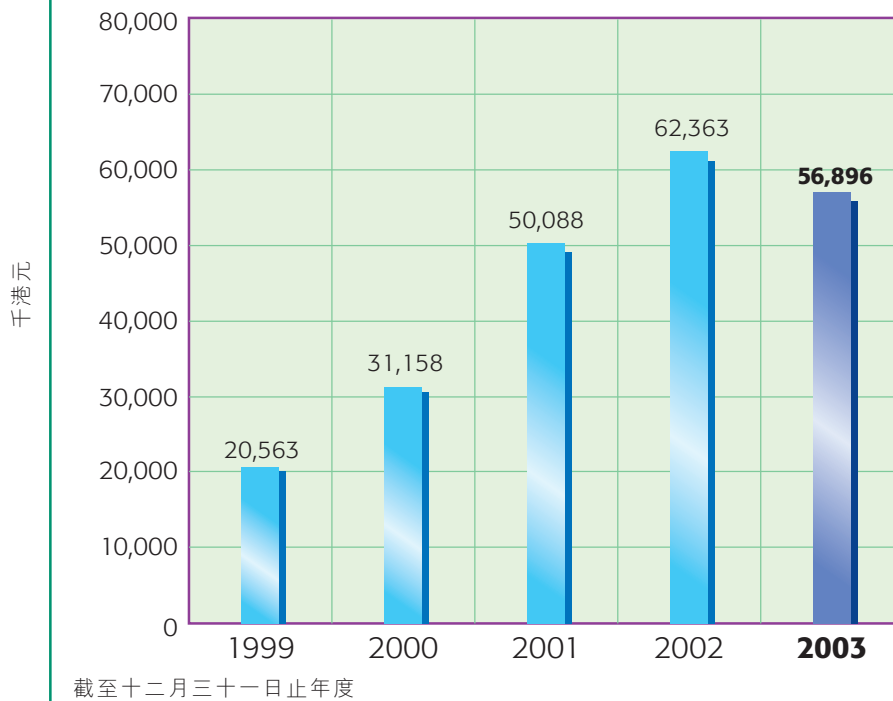
業務回顧

營業額



02

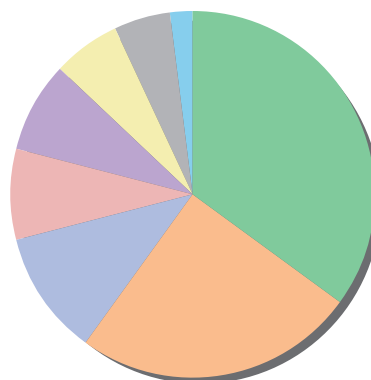
股東應佔純利



以產品類別劃分之營業額分佈

| | |
|--------|-----|
| 袋裝計算機 | 35% |
| 座檯計算機 | 25% |
| 其他 | 11% |
| 液晶體顯示屏 | 8% |
| 科學計算機 | 8% |
| 手錶及鐘 | 6% |
| 語音計算機 | 5% |
| 多用途手錶 | 2% |

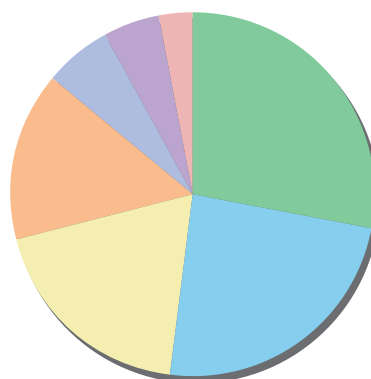
截至二零零三年十二月三十一日止年度



以地區市場劃分之營業額分佈

| | |
|--------|-----|
| 亞洲其餘地區 | 28% |
| 印度 | 24% |
| 南北美洲 | 19% |
| 中東 | 15% |
| 歐洲及俄羅斯 | 6% |
| 非洲 | 5% |
| 香港 | 3% |

截至二零零三年十二月三十一日止年度



財務摘要

| | 截至十二月三十一日止年度 | |
|---------------------|--------------|---------|
| | 二零零三年 | 二零零二年 |
| 經營業務表現 (千港元) | | |
| 營業額 | 421,717 | 502,793 |
| 經營溢利 | 61,292 | 76,331 |
| 股東應佔純利 | 56,896 | 62,363 |
| 經營業務之現金流入淨額 | 82,393 | 98,751 |
| 每股盈利 – 基本 | 3.95 仙 | 4.33 仙 |
| 財務狀況 (千港元) | | |
| 現金淨額* | 93,944 | 86,549 |
| 流動資產淨值 | 90,266 | 93,677 |
| 股東權益 | 242,954 | 196,202 |
| 每股資產淨值 | 16.9 仙 | 13.6 仙 |
| 資本開支 | 63,131 | 28,627 |
| 主要比率及數據 | | |
| 邊際純利 | 13.5% | 12.4% |
| 流動比率 | 1.6x | 1.8x |
| 股本回報 | 23.4% | 31.8% |
| 每股股息 | 1.2 仙 | 0.8 仙 |

* 現金及現金等值項目減計息銀行貸款。