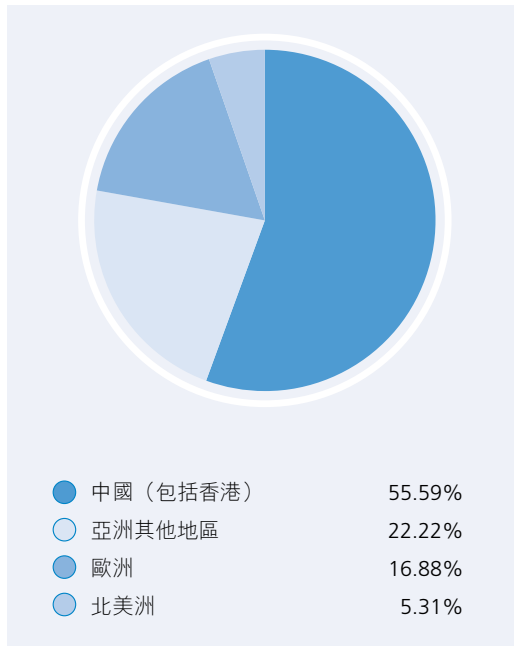


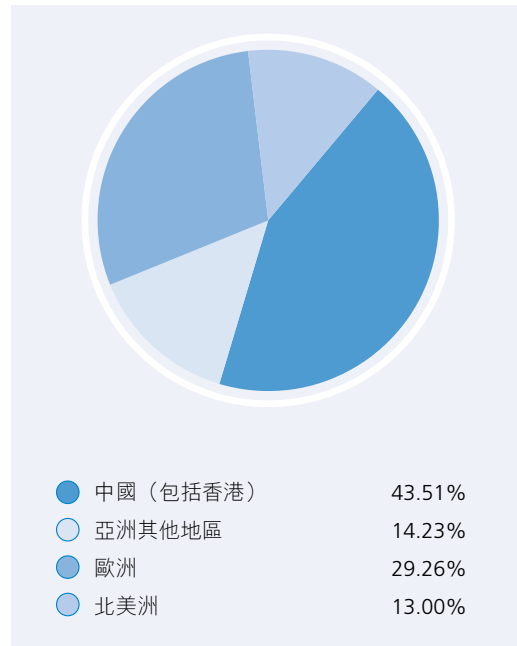
財務摘要

年內按地區市場劃分之營業額

二零零三年

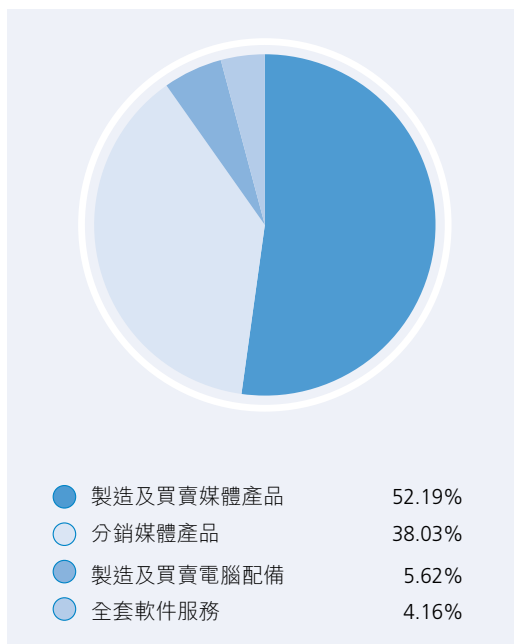


二零零二年

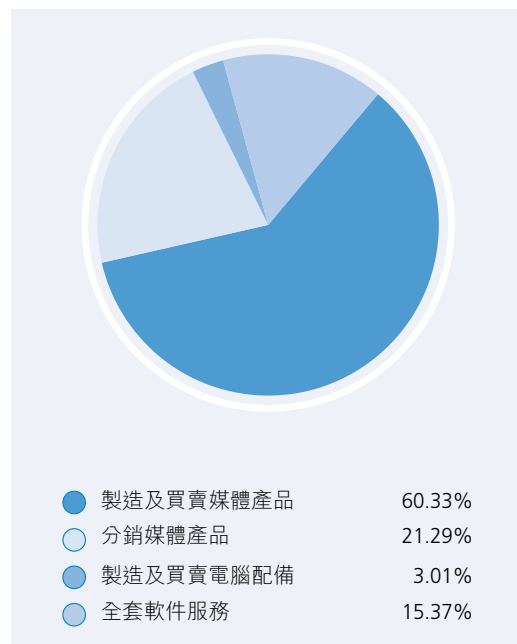


年內按主要業務劃分之營業額

二零零三年



二零零二年



財務及經營業績摘要

經營業績(港幣千元)	2003	2002	2001	2000	1999
營業額	321,275	379,759	379,945	647,743	450,444
營業額(減少)增加(%)	(15)	(0.05)	(41.3)	43.8	18.6
股東應佔溢利(虧損)淨額	12,061	16,439	(102,083)	48,039	54,388
股東應佔溢利(虧損) 淨額(減少)增加(%)	(26.6)	116.3	(312.5)	(11.7)	12.6

財務狀況(港幣千元)	2003	2002	2001	2000	1999
股東資金	299,522	231,964	214,920	316,596	331,004
資產總值	526,465	485,024	258,648	579,293	539,489
資產淨值	299,522	231,964	214,920	316,596	331,004
每股資產淨值(仙)	83.6	64.7	60.0	88.3	90.1

財務統計數字	2003	2002	2001	2000	1999
流動比率	1.3	1.2	1.1	1.0	1.1
銀行借貸與資本比率	0.6	0.7	0.9	0.5	0.4
總債務與資本比率	0.8	1.1	1.5	0.8	0.7
銷售存貨營業額(日)	80.7	67.2	56.0	21.8	31.3
總資產回報率(%)	2.3	3.4	(19.3)	8.3	10.1
銷售回報率(%)	3.8	4.4	(26.9)	7.4	12.1
每股盈利(虧損)仙	3.3	4.6	(28.5)	13.2	15.4
每股股息(仙)	-	0.5	-	2.2	5.5