

	二零零三年	二零零四年	變動百份比
百萬元			
營業額	2,756	3,549	+29%
毛利	219	234	+7%
經營溢利	77	110	+43%
股東應佔溢利	60	81	+35%
總資產	1,419	2,021	+42%
股東權益	520	661	+27%
百萬股			
股份數目	312	368	+18%
每股資料			
港仙			
基本盈利	17.4	24.6	+41%
攤薄後盈利	17.3	23.6	+36%
總現金股息	5.8	5.9	+2%
港元			
股東權益	1.667	1.796	+8%
財務比率			
邊際毛利(%)	7.95	6.60	-17%
邊際純利(%)	2.18	2.28	+5%
流動比率	1.39	1.42	+2%
速動比率	0.95	0.86	-9%
資本負債比率	1.17	1.29	+10%
利息償付比率	6.91	8.23	+19%
現金派息比率(%)	29.98	26.13	-13%

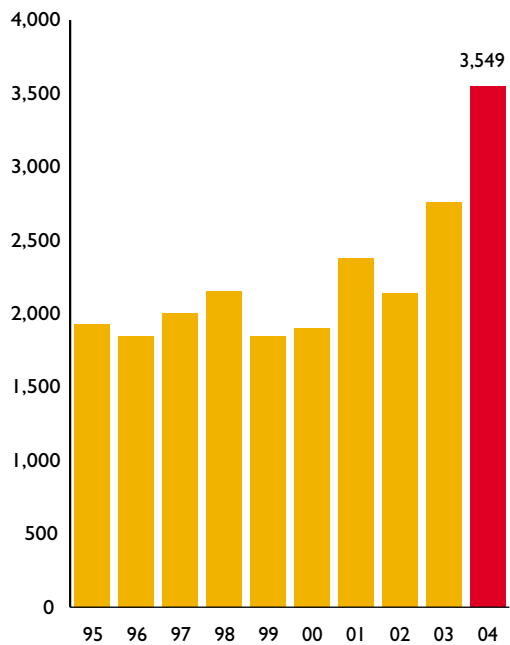
定義

每股基本盈利	$\frac{\text{股東應佔溢利}}{\text{加權平均股數}}$
每股攤薄後盈利	$\frac{\text{股東應佔溢利}}{\text{攤薄加權平均股數}}$
每股股東權益	$\frac{\text{股東權益}}{\text{年終股數}}$
邊際毛利(%)	$\frac{\text{毛利}}{\text{營業額}} \times 100\%$
邊際純利(%)	$\frac{\text{股東應佔溢利}}{\text{營業額}} \times 100\%$
流動比率	$\frac{\text{流動資產}}{\text{流動負債}}$
速動比率	$\frac{\text{流動資產(不包括存貨)}}{\text{流動負債}}$
資本負債比率	$\frac{\text{需付利息之短期借貸及長期銀行貸款}}{\text{股東權益}}$
利息償付比率	$\frac{\text{經營溢利}}{\text{財務費用}}$
現金派息比率(%)	$\frac{\text{本年度建議現金股息總額}}{\text{股東應佔溢利}} \times 100\%$

營業額

截至三月三十一日止年度

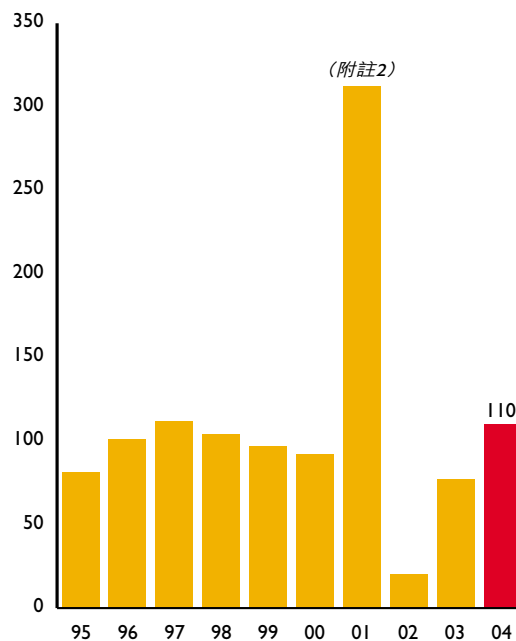
百萬港元



經營溢利

截至三月三十一日止年度

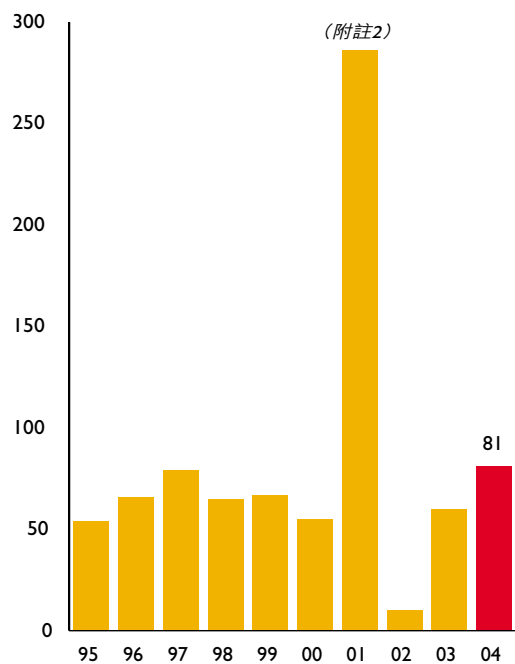
百萬港元



股東應佔溢利

截至三月三十一日止年度

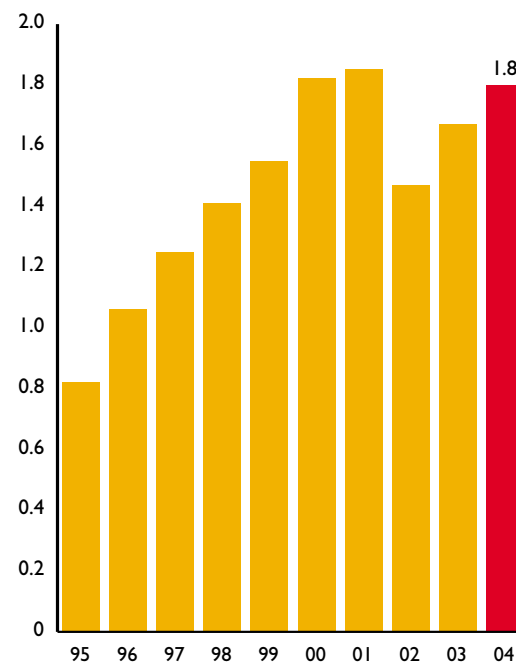
百萬港元



每股股東權益

於三月三十一日

港元



附註：

1. 過往數年份數字經重新分類以配合本年度之格式。
2. 於截至二零零一年三月三十一日止年度，於實物分派亞鋼集團有限公司股份取得收益約282,000,000港元。