

# 五年財務概要表 Five Year Financial Summary

截至三月三十一日止年度

Year ended 31st March,

		二零零四年	二零零三年	二零零二年	二零零一年	二零零零年
		2004	2003	2002	2001	2000
		千港元	千港元	千港元	千港元	千港元
		HK\$'000	HK\$'000	HK\$'000	HK\$'000	HK\$'000
<b>業績</b>	<b>Results</b>					
營業額	Turnover	<b>1,798,614</b>	1,422,756	1,113,477	1,069,869	925,489
經營溢利	Profit from operations	<b>127,375</b>	118,273	72,429	52,270	80,315
本年度純利	Net profit for the year	<b>96,161</b>	103,217	60,017	39,517	54,441
<b>每股資料</b>	<b>Per share data</b>					
每股盈利 (港仙)	Earnings per share (HK cents)	<b>20.7</b>	21.1	12.2	8.1	11.2
每股股息 (港仙)	Dividend per share (HK cents)	<b>10.0</b>	9.0	6.0	5.0	6.0
<b>財務比率</b>	<b>Financial ratios</b>					
平均總資產 回報率	Return on average total assets	<b>9.0%</b>	12.0%	8.0%	5.5%	8.3%
平均股東資金 回報率	Return on average shareholders' funds	<b>14.9%</b>	17.2%	10.7%	7.5%	11.0%
利息比率(倍數)	Interest cover (times)	<b>41.9</b>	48.9	24.2	10.4	27.2

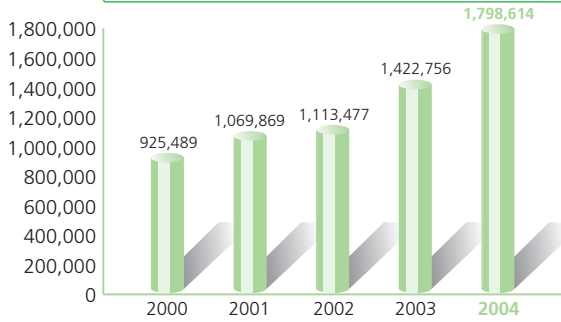
於三月三十一日

At 31st March,

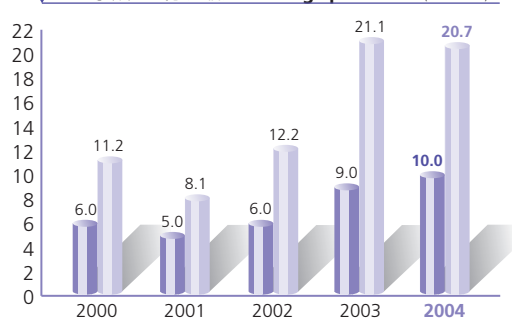
		二零零四年	二零零三年	二零零二年	二零零一年	二零零零年
		2004	2003	2002	2001	2000
		千港元	千港元	千港元	千港元	千港元
		HK\$'000	HK\$'000	HK\$'000	HK\$'000	HK\$'000
<b>資產負債表</b>	<b>Balance sheet</b>					
資產總值	Total assets	<b>1,181,181</b>	957,865	761,060	741,500	687,974
負債總值	Total liabilities	<b>(465,792)</b>	(313,915)	(155,372)	(186,526)	(145,454)
少數股東權益	Minority interests	<b>(38,933)</b>	(31,834)	(19,250)	(14,728)	(23,187)
股東資金	Shareholders' funds	<b>676,456</b>	612,116	586,438	540,246	519,333
物業、廠房及 設備	Property, plant and equipment	<b>392,647</b>	277,621	226,270	227,850	224,094
淨銀行借貸對 股東資金比率	Net bank borrowings to shareholders' funds	<b>13%</b>	N/A	N/A	9%	N/A

## 五年財務概要表 Five Year Financial Summary

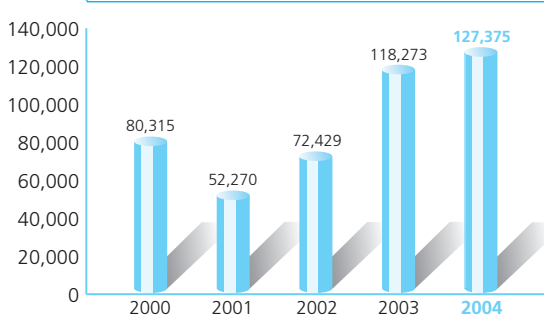
營業額 (千港元)  
Turnover (HK\$'000)



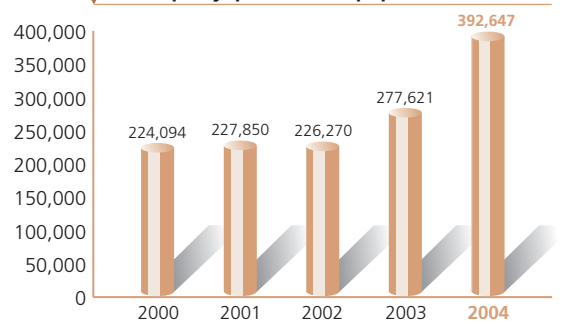
每股股息 (港仙) Dividend per share (HK cents)  
每股盈利 (港仙) Earnings per share (HK cents)



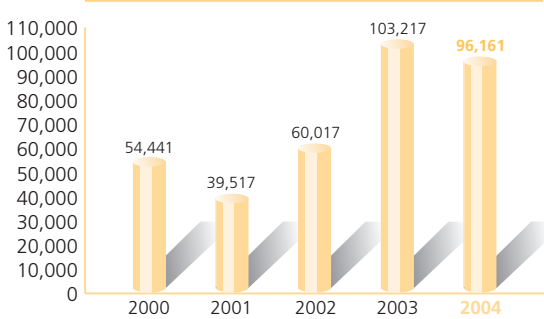
經營溢利 (千港元)  
Profit from operations (HK\$'000)



物業、廠房及設備 (千港元)  
Property, plant and equipment (HK\$'000)



本年度純利 (千港元)  
Net profit for the year (HK\$'000)



股東資金 (千港元)  
Shareholders' fund (HK\$'000)

