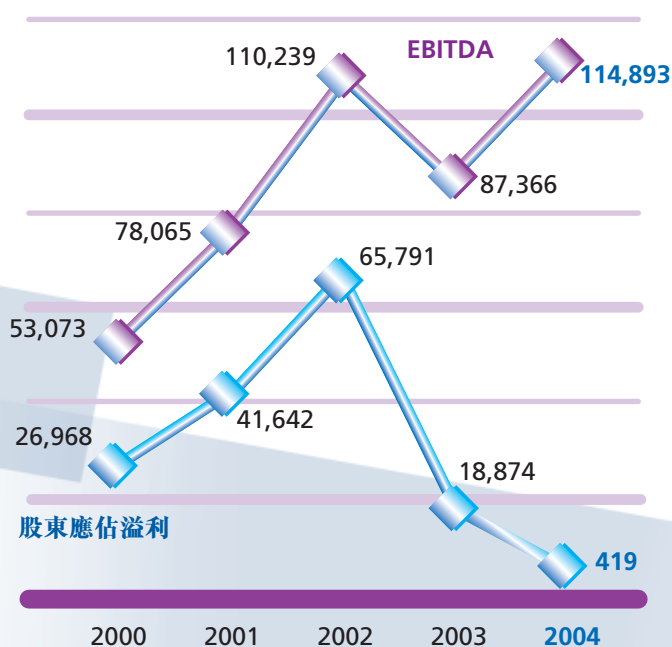


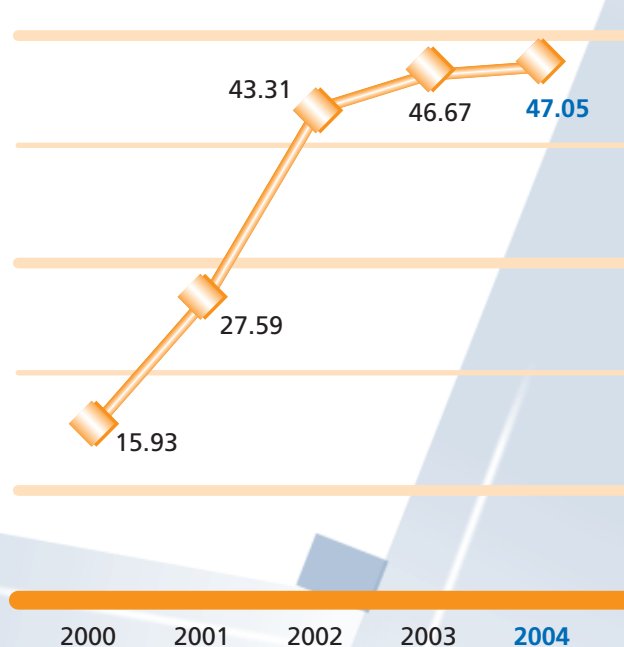
主要財務指標及比率

	2004	2003	2002	2001	2000
營業業績(千港元)					
未扣除利息、稅項、折舊和攤銷前盈利(「EBITDA」)	114,893	87,366	110,239	78,065	53,073
本公司股東(「股東」)應佔溢利	419	18,874	65,791	41,642	26,968
財務狀況(千港元)					
股東權益	388,233	385,392	309,377	171,056	98,794
資產總額	1,543,325	1,400,571	995,760	614,405	288,956
借款總額	789,908	641,772	351,232	242,178	139,337
資本支出(千港元)					
	248,617	249,942	243,800	89,374	38,620
主要財務比率					
邊際毛利率	13.61%	11.68%	15.57%	16.90%	25.90%
負債比率	51.18%	45.82%	35.27%	39.42%	48.22%
財務費用佔營業額	3.91%	1.91%	1.71%	2.44%	3.65%
存貨周轉天數	67	57	75	47	66
應收賬款及票據周轉天數	77	68	65	75	82
應付賬款及票據周轉天數	72	73	96	105	54

EBITDA / 股東應佔溢利
(千港元)

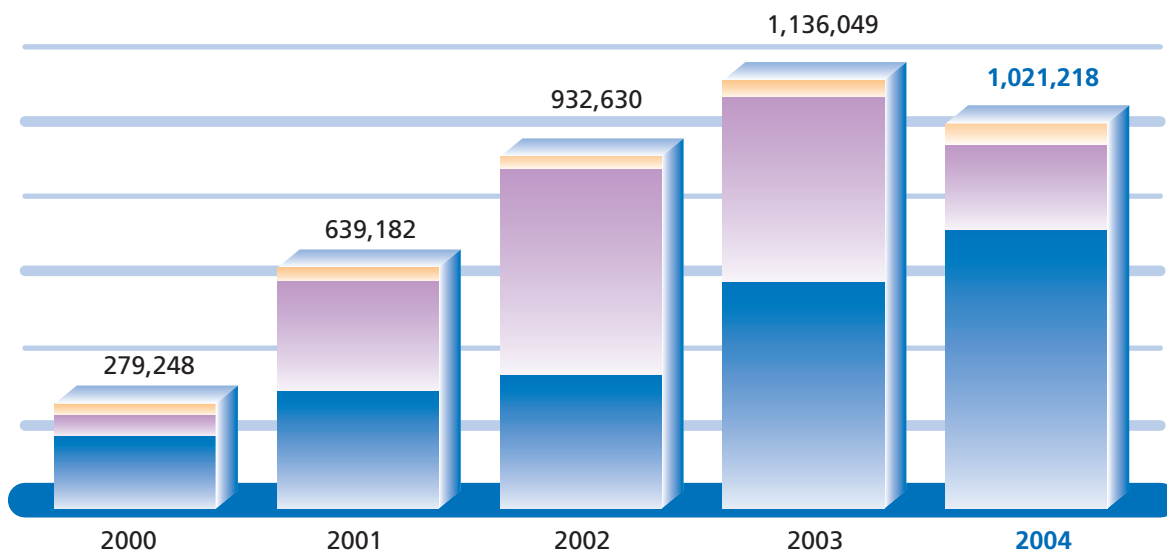


每股有形資產淨值
(港仙)



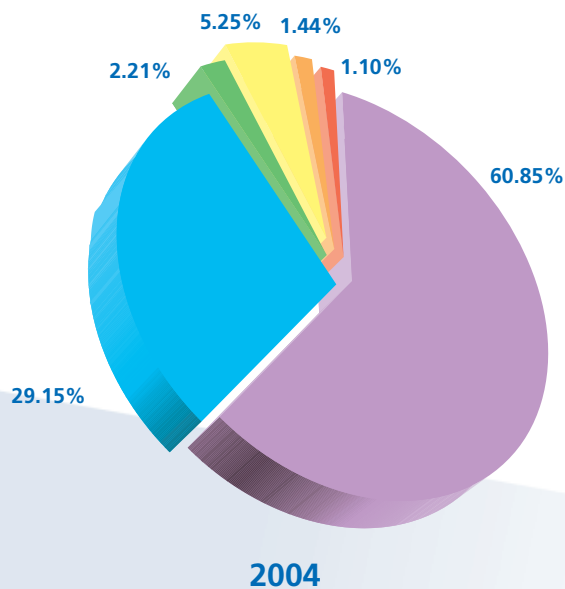
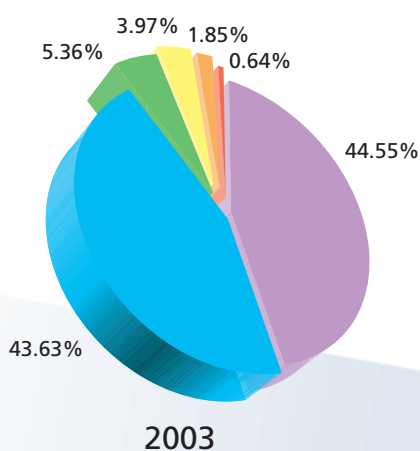
按主要業務劃分之銷售分析

(千港元)



	2000 千港元	2001 千港元	2002 千港元	2003 千港元	2004 千港元
塑膠注塑成型	191,461	310,590	352,151	600,484	737,330
裝配電子產品	56,241	290,314	545,210	489,971	224,956
模具設計及製模	31,546	38,278	35,269	45,594	58,932

按地域劃分之銷售分析



- 中華人民共和國 (「中國」)
(台灣及香港除外)
- 香港
- 日本
- 東南亞
- 台灣
- 其他